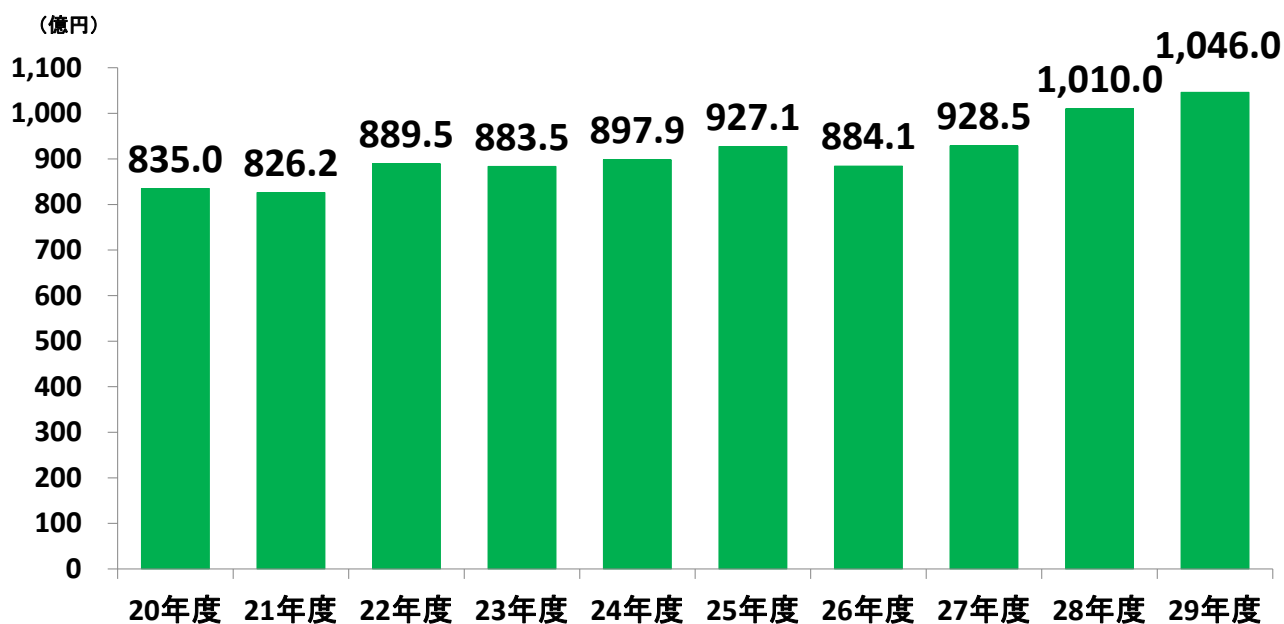


## 府中市の財政の現状

## 1 平成29年度当初予算規模

区分	予算額	前年度比	事業内容	
一般会計	1,046億 円	3.6%	市税を主な収入とし、教育や福祉、道路整備など市の基礎的な行政サービスを行う	
特別会計	保険料などの特定の収入で事業を行い、その収支を明確にするため、一般会計とは別に設置した会計			
	国民健康保険	274億 3,806万 2千円	△1.7%	主に保険税を財源に行う保険事業
	後期高齢者医療	49億 8,808万 7千円	5.3%	主に保険料を財源に行う75歳以上の高齢者を対象とした保険事業
	介護保険	165億 4,687万 9千円	5.5%	主に保険料を財源に行う介護保険事業
	公共用地	29億 4,977万 3千円	△10.2%	公共用地の取得に関する事業
	下水道事業	40億 1,368万 6千円	2.7%	主に下水道使用料を財源に行う下水道の整備及び管理に関する事業
火災共済事業	925万 6千円	△0.9%	主に火災共済掛金を財源に被災者への火災見舞金の支給を行う事業	
公営企業会計	民間企業と同じように事業収益によって運営している会計			
	競走事業	567億 2,135万 4千円	△0.9%	ボートレース平和島売上金を財源に行うモーターボート競走事業

## 2 一般会計当初予算額の推移

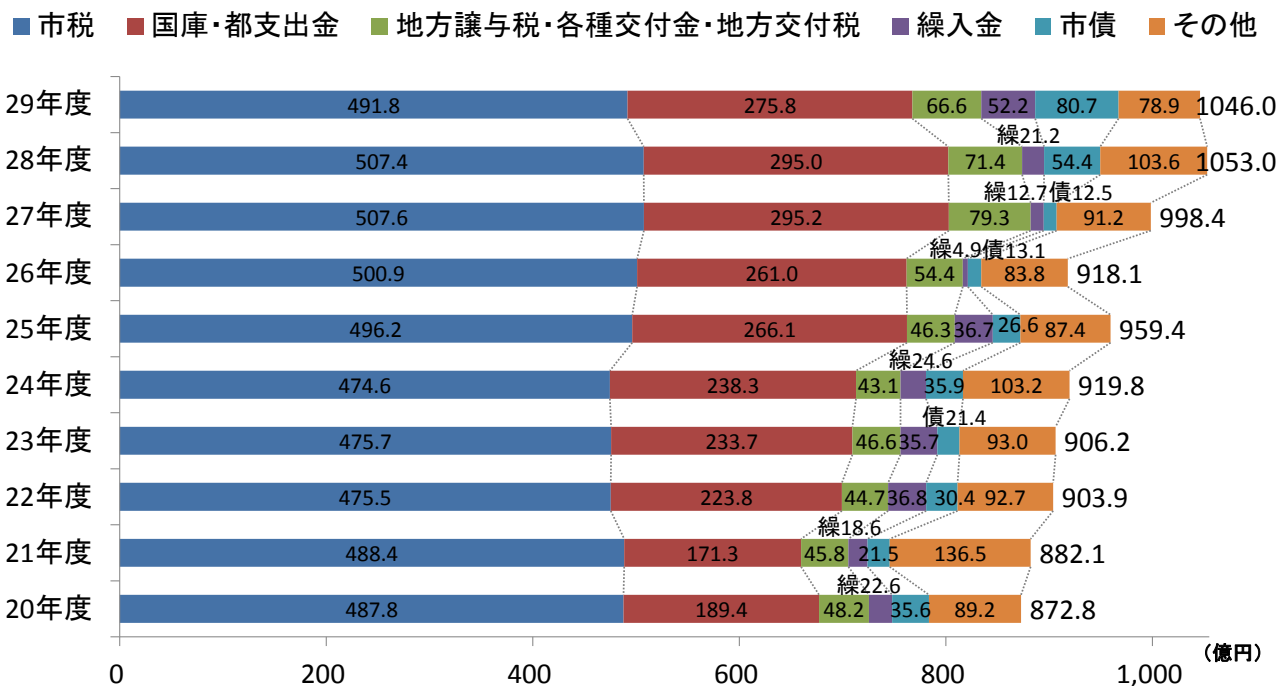


※各年度の当初予算額、平成24年度は6月補正後予算額

### 3 平成29年度一般会計当初予算（歳入）

区分	費目	予算額			構成比	うち特定財源			内容	
自主財源	市が自主的に収入できる財源									
	市税	491億	7,554万	4千円	47.0%	0円			市民や事業所などが納める税金	
	分担金・負担金	9億	8,523万	2千円	0.9%	9億	8,523万	円	事業に係る経費の一部を受益の程度に応じて負担をうけるもの	
	使用料・手数料	40億	1,245万	8千円	3.8%	36億	5,345万	5千円	施設の使用料や証明証の発行手数料など	
	繰入金	52億	2,386万	2千円	5.0%	52億	2,386万	2千円	主に基金を取り崩したものの	
その他（諸収入・繰越金など）	28億	9,436万	円	2.7%	8億	9,405万	9千円			
依存財源	国や県などから定められた額を交付されたり、割り当てられたりする財源									
	国庫・都支出金	275億	8,182万	2千円	26.4%	275億	7,716万	7千円	事業・事務に対する国や都からの補助金や負担金	
	地方譲与税・各種交付金・地方交付税	66億	6,022万	2千円	6.5%	0円			利子割交付金や配当割交付金、地方消費税交付金など	
	市債	80億	6,650万	円	7.7%	80億	6,650万	円	施設整備などのために国や都などから借入れしたもの	
合計		1,046億円								

### 4 歳入の推移

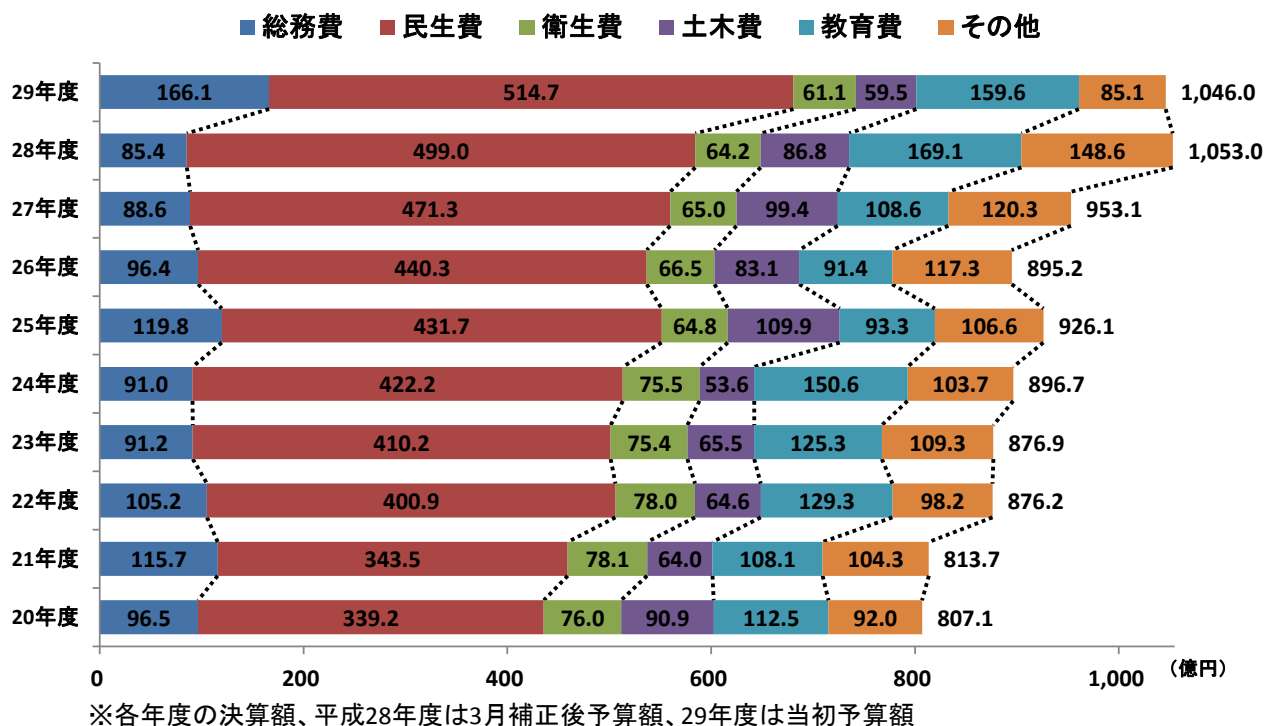


※各年度の決算額、平成28年度は3月補正後予算額、29年度は当初予算額

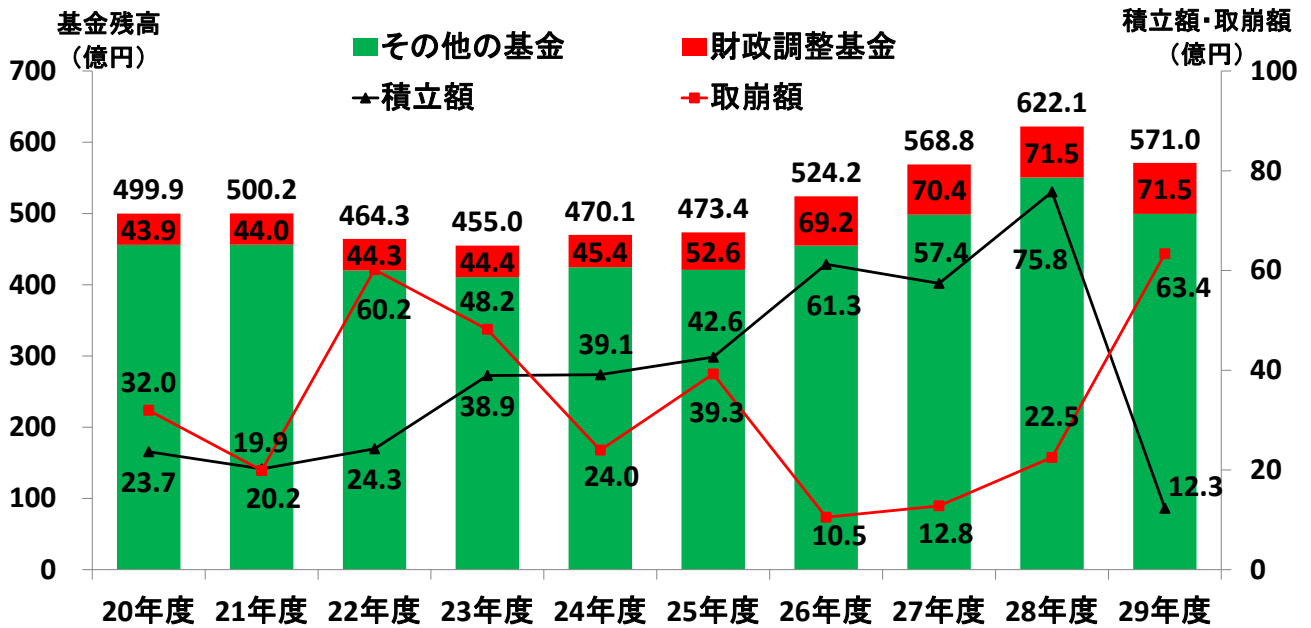
## 5 平成29年度一般会計当初予算（歳出）

費目	予算額	構成比	内容
議会費	5億 3,624万 6千円	0.5%	議会運営のための経費
総務費	166億 993万 5千円	15.9%	行政運営の一般事務経費や管理経費と選挙経費など
民生費	514億 6,767万 2千円	49.2%	高齢者・障害者・児童福祉・生活保護の経費など
衛生費	61億 1,105万 2千円	5.8%	健康推進事業やごみ処理の経費など
労働費	7,145万 3千円	0.1%	勤労福祉対策のための経費
農林水産業費	1億 5,240万 9千円	0.1%	農業振興のための経費など
商工費	4億 4,190万 5千円	0.4%	商工業や観光振興のための経費など
土木費	59億 4,554万 8千円	5.7%	道路や公園、市営住宅などのための経費
消防費	29億 2,573万 2千円	2.8%	消防や防災のための経費
教育費	159億 5,774万 7千円	15.3%	小・中学校や図書館、生涯学習、文化財保護、体育振興などのための経費
公債費	42億 3,830万 1千円	4.1%	借入をしている市債の返済金
諸支出金	4,200万 円	0.0%	一部の基金積立金など、他の支出科目に含まれない経費
予備費	1億 円	0.1%	不測の事態に備えて用意している経費
<b>合計</b>	<b>1,046億円</b>		

## 6 歳出の推移

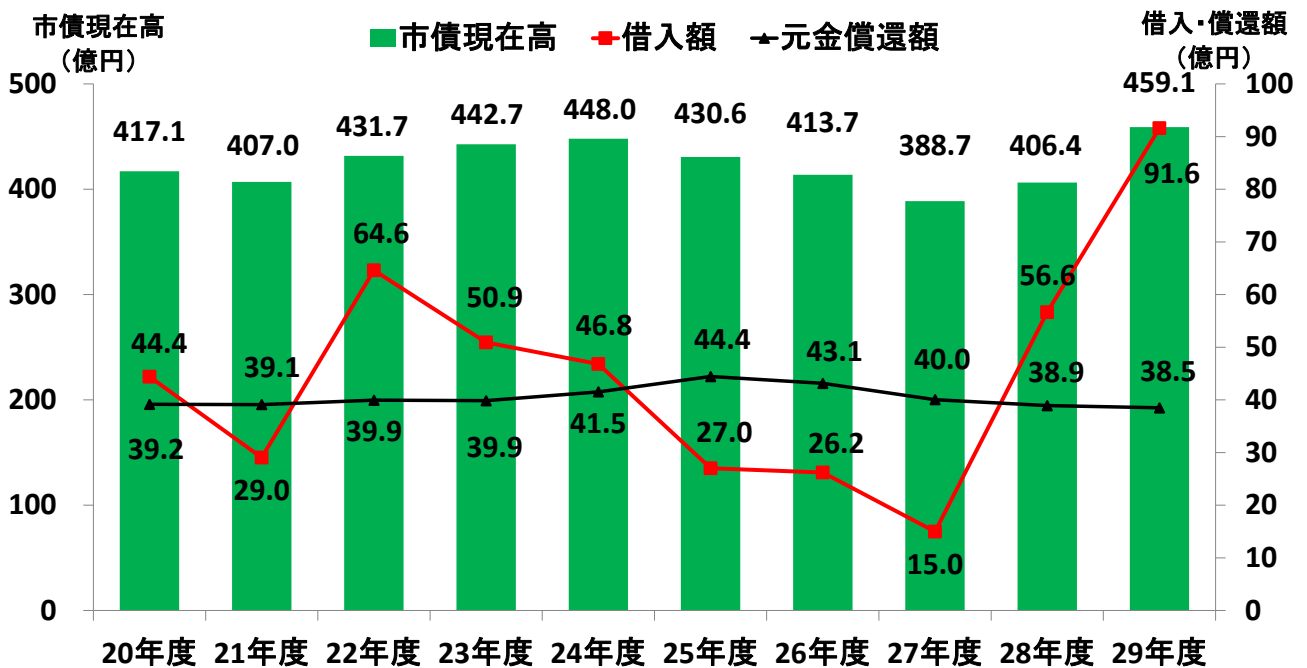


## 7 基金の積立額・取崩額・残高の推移



※各年度の決算額、平成28年度は3月補正後予算額、29年度は当初予算額

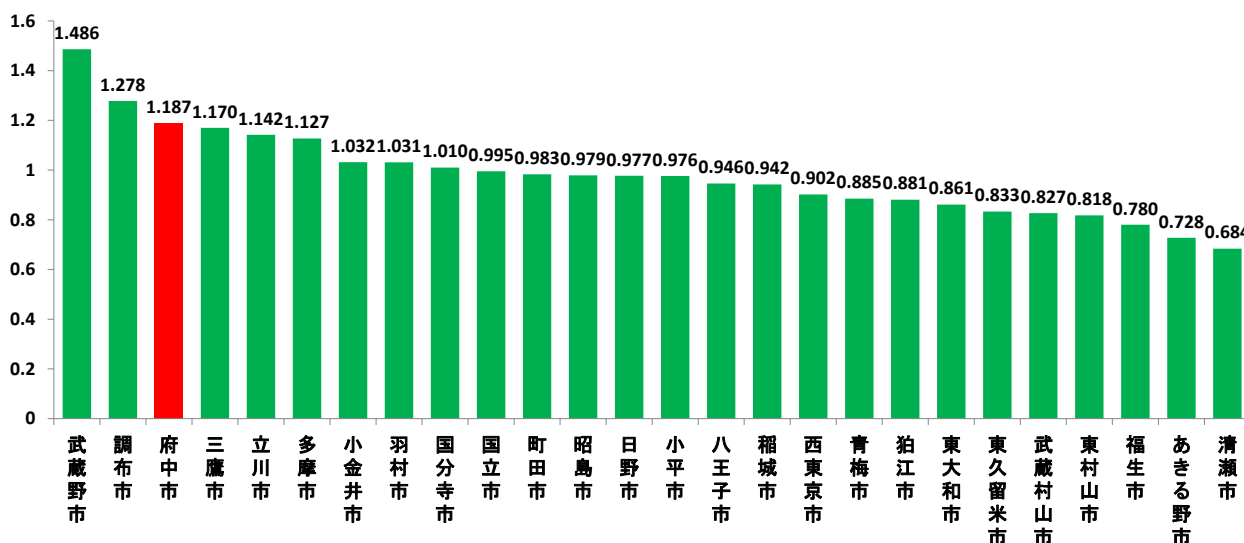
## 8 市債の借入額・元金償還額・市債現在高の推移



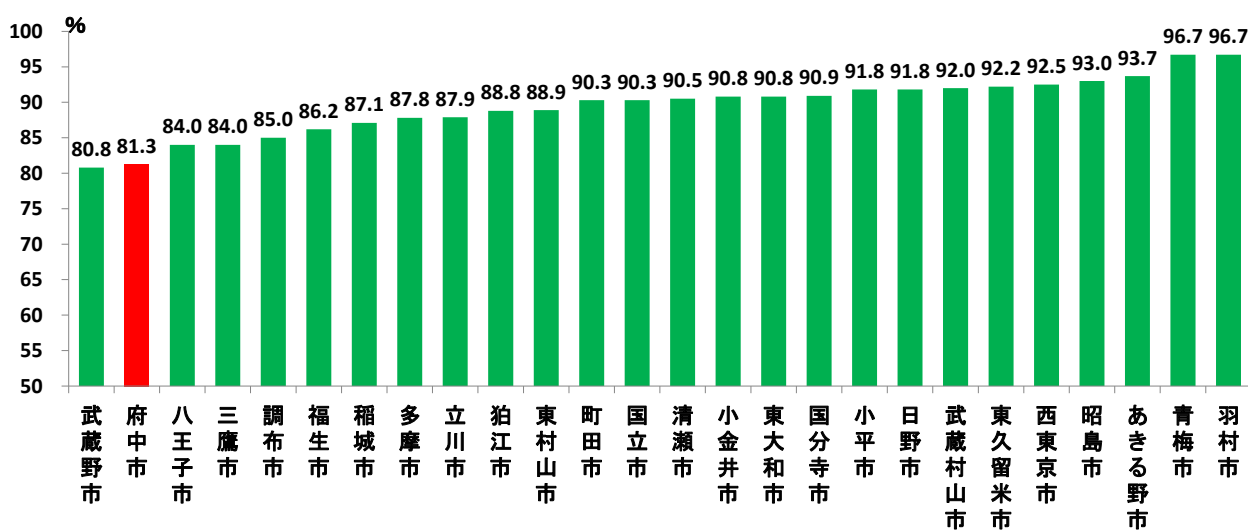
※各年度の決算額、平成28年度は3月補正後予算額、29年度は当初予算額

## 9 多摩地域26市との比較

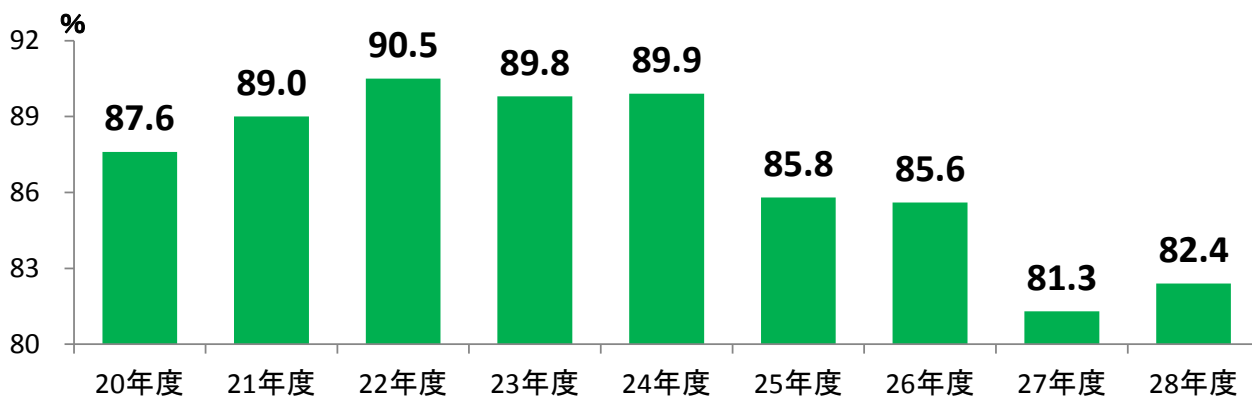
### (1) 財政力指数（平成27年度決算）



### (2) 経常収支比率（平成27年度決算）



### 参考：経常収支比率の推移



各年度の決算額、平成28年度は決算見込み額からの推計値