

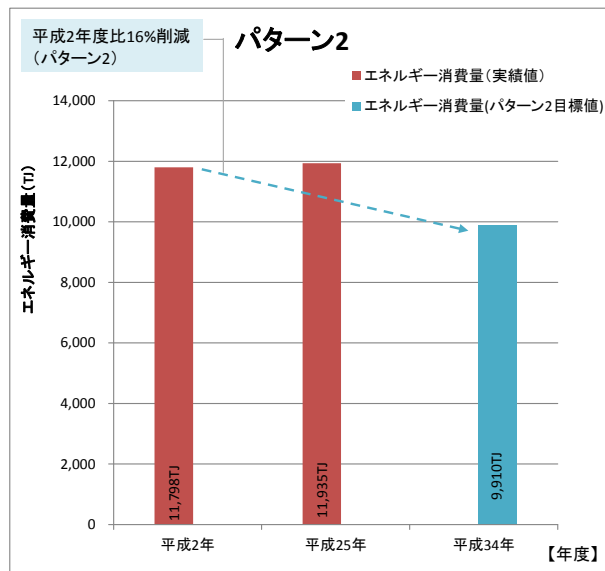
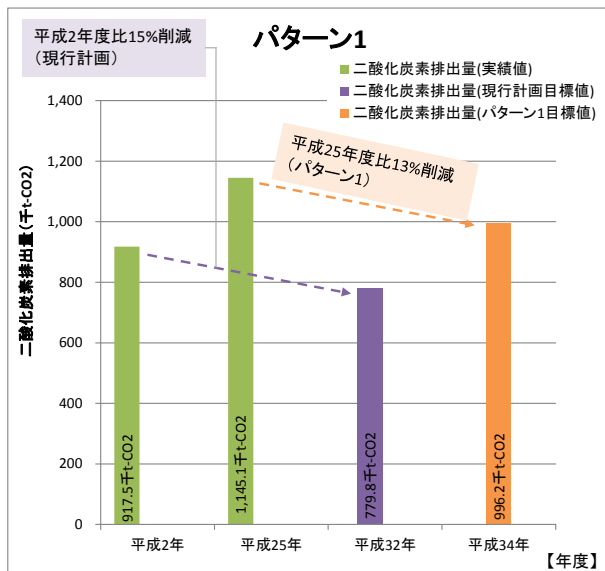
目標値等の変更案

- ・[パターン1]は、国が示した“約束草案”をベースに目標値を見直したもので、最新実績値である平成25年度から13%(H34/H25)の削減が必要である(第2回審議会における追加資料対策メニューのすべてを実施した場合に目標を達成できる見込み)。
- ・[パターン2]は、[現行計画]をベースとし、目標対象を“エネルギー消費量”とし目標値を見直したもので、最新実績値である平成25年度から17%(H34/H25)の削減が必要である(第2回審議会における追加資料対策メニューのすべてを実施した場合に目標を達成できる見込み)。

表 目標値見直しの考え方

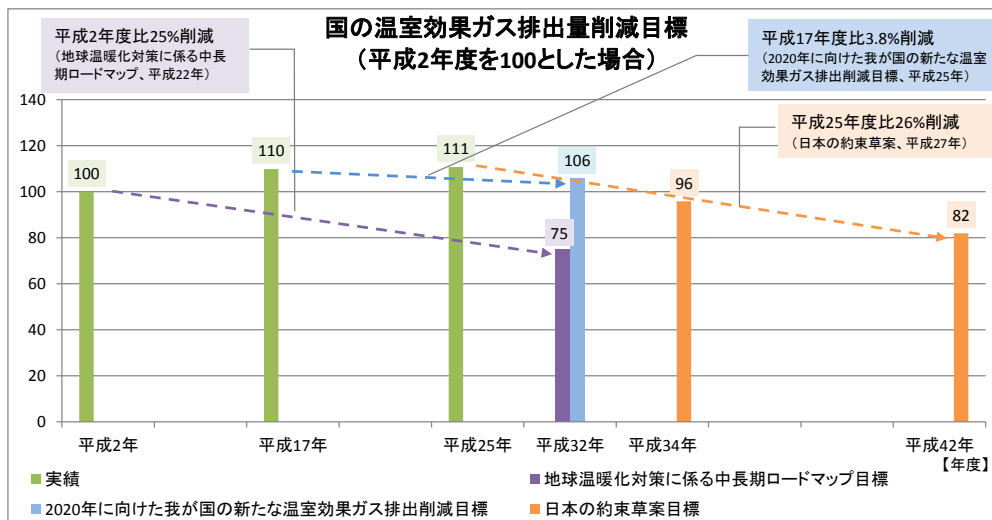
赤字は[現行計画]からの変更点

項目	現行計画	パターン1 (約束草案ベース)	パターン2 (現行計画ベース)
目標対象	二酸化炭素排出量	二酸化炭素排出量	エネルギー消費量 ^{※1}
基準年度	平成2年度	平成25年度	平成2年度
計画期間	平成32年度まで	平成34年度まで ^{※2}	
削減目標	15%	13% ^{※3}	16% ^{※4}
基準の根拠	—	国の基準値見直しに準拠	現行計画をベース
H2年度実績値	CO ₂ (千t-CO ₂)	CO ₂ (千t-CO ₂)	エネルギー消費量 (TJ) ^{※1}
H25年度実績値	917.5	917.5	11,798
目標値	779.8	996.2	9,910
		▲13% +9%	▲16% ▲17%

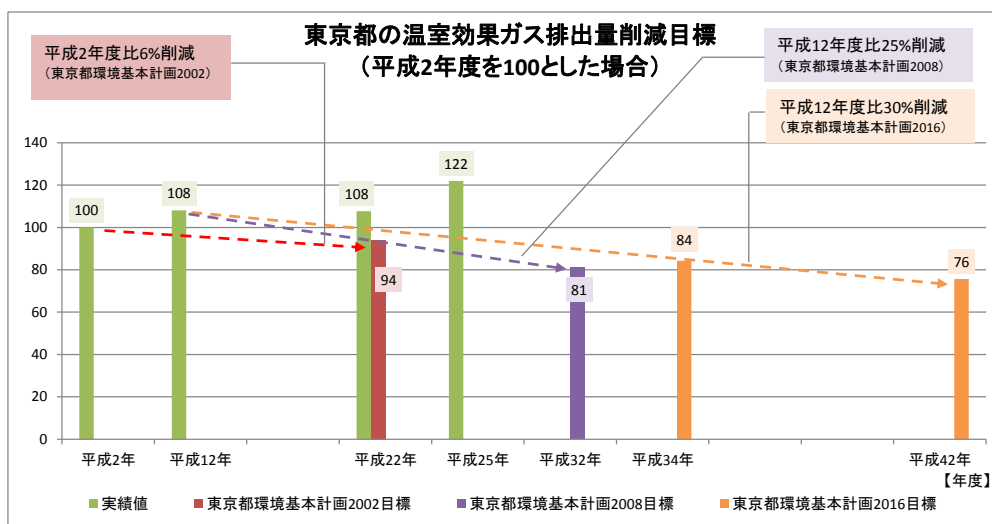


(参考) 国及び東京都の削減目標の推移

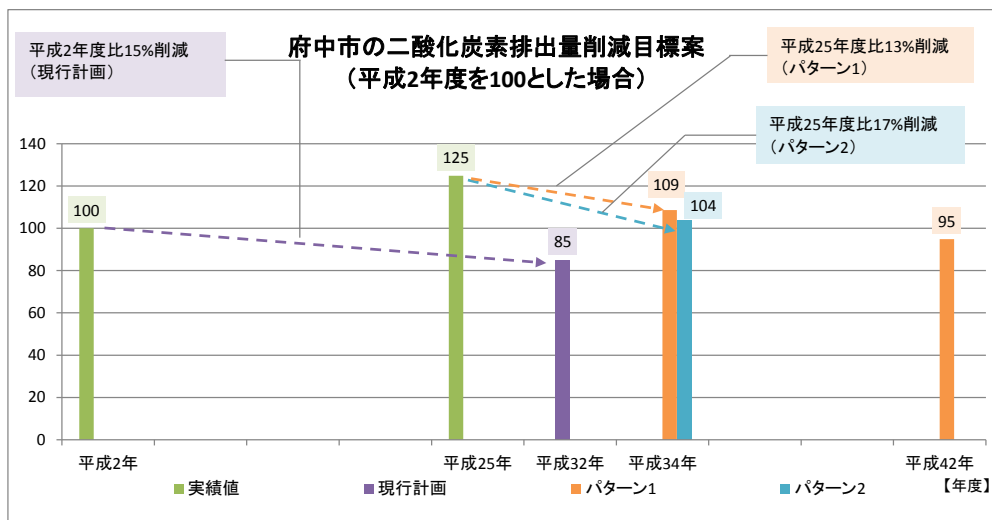
【国の温室効果ガス削減目標】



【東京都の温室効果ガス削減目標】



【府中市の二酸化炭素削減目標】



※パターン2の値はエネルギー消費量を二酸化炭素排出量に換算した場合の値 (平成25年度の排出係数を使用)