

福祉計画の枠組み

●府中市福祉計画改訂の背景

社会経済状況

- 少子・高齢化、核家族化の進行、国全体としては人口減少傾向へ
- 高度情報化の進展、国際化・ボーダレス化
- 市民の価値観・ライフスタイルの変化
- 女性の就業率の上昇、男女共同参画
- 地方分権と都市間の競争激化、市民参画の住民自治への変革
- 経済は「失われた十年から」回復
- 地域コミュニティ意識の変化（プライバシー重視、助け合い希薄化）
- 平成19年度から団塊世代の地域還流が始まる
- 新たな福祉問題の顕在化（児童虐待、DV、高齢者虐待、ニート）

●法・制度の動き

- 【国の動き】
 - ・社会福祉事業法、社会福祉法に改称・改正（平成12年度）
 - ・介護保険法施行（平成12年度）
 - ・局長通達「地域福祉計画指針（一人ひとりの氏名への訴え）」（平成14年度）
 - ・社会福祉法107条施行（平成15年度）
 - ・次世代育成支援対策推進法施行（平成17年度）
 - ・介護保険法改正（平成17年度）
 - ・障害者自立支援法施行（平成18年度）
 - ・バリアフリー新法、住生活基本法施行（平成18年度）
 - ・障害者基本法改正9条施行（平成19年度）
- 【東京都の動き】
 - ・福祉のまちづくり条例制定（平成9年度）・改正（平成12年度）
 - ・地域福祉推進計画（三相計画）（平成9年度～平成14年度）
 - ・東京都福祉改革ビジョン・福祉改革STEPⅡ（平成12年度～）
 - ・福祉健康都市東京ビジョン（平成18年度）
 - ・建築物のユニバーサルデザイン導入ガイドライン（平成19年度）
 - ・東京の福祉保健の新展開2008（平成19年度）
- 【府中市の動き】
 - ・府中市地域まちづくり条例（平成15年度）
 - ・府中市福祉のまちづくりユニバーサルデザインガイドライン（平成19年度）

●第5次府中市総合計画 後期基本計画素案

<重点プロジェクト>

- ★ 子育て支援策を支援します
- ★ 高齢者の生きがいづくりを支援します
- ★ 水と緑のネットワーク化を推進します
- ★ 府中基地跡地留保地内に公園を整備します
- ★ 資源循環を推進します
- ★ 地域の防犯・防災対策を強化します
- ★ 地域力を生かした教育活動を推進します
- ★ けやき並木を調和した魅力あるまちづくりを促進します

●福祉計画に関連する他の関連計画の動き

- 府中市保健計画「健康ふちゅう21」（平成17年度～平成26年度）
- 府中市生涯学習推進計画（平成11年度～平成20年度）
- 第4次府中市男女共同参画計画（平成19年度～平成26年度）
- 第2次府中市住宅マスタープラン（平成16年度～平成25年度）
- 府中市交通バリアフリー基本構想（平成16年度～平成22年度）
- 府中市都市計画マスタープラン（平成14年度～平成33年度）

福祉計画の構成

安心していきいきと暮らせるまちづくり
—みんなでつくる、みんなの福祉—

●基本理念

—安心していきいきと暮らせるまちをめざし、みんなでつくるみんなの福祉—

●基本視点

1 利用者本位の福祉サービスの実現

利用者が福祉サービスを選択する制度への転換が一層進むなかで、十分な情報提供、相談体制の充実、利用者の人権の尊重と保護など、利用者本位の福祉サービスの実現を目指します。

2 生涯にわたって「自立」を支える福祉の実現

市民一人ひとりの尊厳を重視し、サービスを利用する人々が地域で心身ともに健やかに、生涯にわたって自立した生活を送ることができる福祉の実現を目指します。

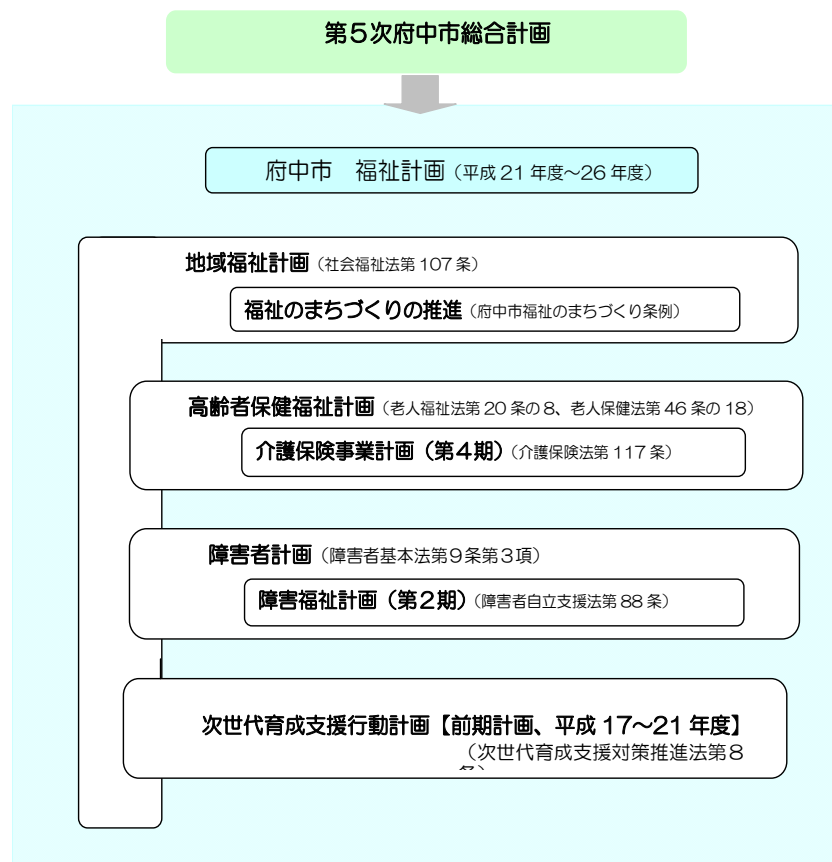
3 地域で支える福祉の実現

行政だけでなく、福祉関係の機関・団体・施設、民間事業者、福祉NPO、ボランティア団体、あらゆる市民等との連携・協力体制により、地域で支える福祉の実現を目指します。

4 市民参加と協働による幅広い福祉の実現

身近な地域社会において、人と人との絆を大切にしながら、市民自らが参加し、自発的に支えあい、さまざまな主体と協働して進める幅広い福祉の実現を目指します。

●計画の構成



●計画のスケジュール

	12年度	13年度	14年度	15年度	16年度	17年度	18年度	19年度	20年度	21年度	22年度	23年度	24年度	25年度	26年度
府中市福祉計画	福祉計画			現・福祉計画（平成15～20年度）						新・福祉計画（平成21～26年度）					
【高齢者分野計画】 高齢者保健福祉計画 （老人福祉法、老人保健法）	高齢者保健福祉計画			高齢者保健福祉計画			高齢者保健福祉計画			高齢者保健福祉計画			高齢者保健福祉計画		
介護保険事業計画 （介護保険法）	介護保険事業計画（第1期）			介護保険事業計画（第2期）			介護保険事業計画（第3期）			介護保険事業計画（第4期）			介護保険事業計画（第5期）		
【障害者分野計画】 障害者計画 （障害者基本法）	障害者計画（※1）			障害者計画						障害者計画					
障害福祉計画 （障害者自立支援法、H18～）							障害福祉計画			障害福祉計画			障害福祉計画		
次世代育成支援行動計画 （次世代育成支援 対策推進法、H17～）	府中子どもプラン（※2）			子育て支援計画						次世代育成支援行動計画（前期）			次世代育成支援行動計画（後期）		
【地域福祉計画】 地域福祉計画 （社会福祉法、H15～）							地域福祉計画						地域福祉計画		
福祉のまちづくり計画 （府中市福祉のまちづくり条例）										福祉のまちづくり計画					

「福祉計画」を構成する計画は同色（クリーム色、グリーン）としています。水色とオレンジ色の計画は、根拠法創設、見直し等のため別冊で作成した（予定含む）ものです。
 ※1 府中市障害者計画（「自立」と「支え合い」のまち府中）は、障害者基本法に基づき平成11年度に策定
 ※2 府中市子どもプラン（「ひとみ輝け！府中子どもプラン（子育て支援推進計画）」は、子育て支援や少子化に関する国や都の動きを受けて、市の子ども・子育て施策を総合的に推進する指針として平成10年度に策定

第2編 府中市の福祉の基本的考え方

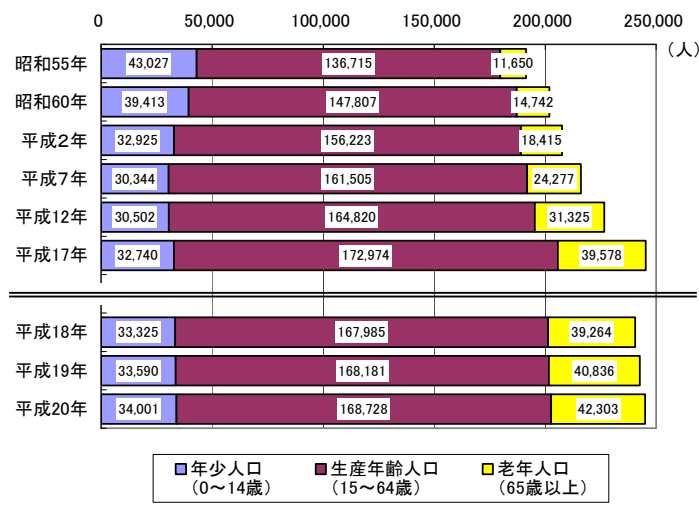
1. 福祉をとりまく現状

(1) 人口・世帯の状況

① 人口の推移

- 府中市の人口は、増加しており、とくに65歳以上の老年人口は平成12年から17年の5年間で8千人以上増加している。

図表:人口の推移(府中市)

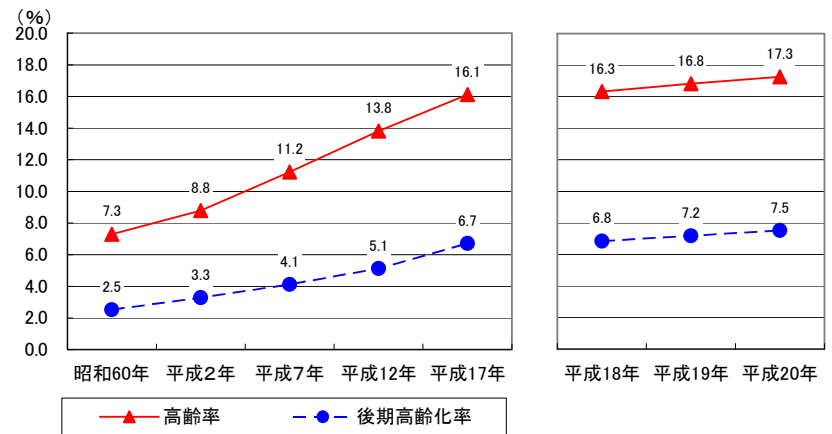


出典:昭和55年から平成17年は国勢調査
平成18年から平成20年は住民基本台帳人口

③ 高齢化

- 65歳以上の高齢化率は年々高くなっており、平成17年には16%を超え高齢社会に突入し、75歳以上の後期高齢化率は5.7%となっている。
- 府中市の高齢化の進行は全国(平成17年:20.1%)、東京都(同18.3%)と比べると緩やかに進んでいる。

図表:高齢化率の推移(府中市)



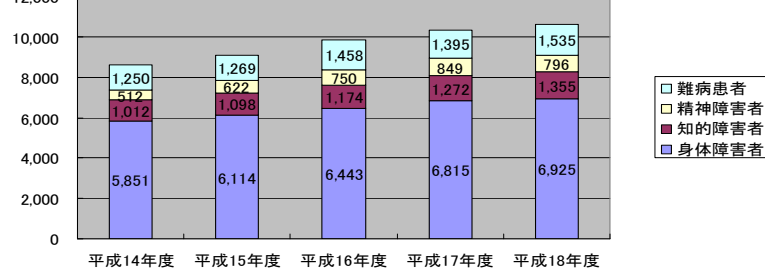
出典:昭和60年から平成17年は国勢調査
平成18年から平成20年は住民基本台帳人口

(2) 障害のある人の状況

① 手帳所持者数の推移

- 障害の種類別の手帳所持者等の推移をみると、平成18年度では身体・知的・精神障害者と難病患者を合わせて延べ1万人を超え、障害者の延べ人数は年々増加している。
- 障害の種類別では身体障害のある人が最も多く、平成18年度では約7千人となっている。

図表:手帳所持者及び医療券所持者の推移(府中市)



		平成14年度	平成15年度	平成16年度	平成17年度	平成18年度
手帳所持者(人)	身体障害者	5,851	6,114	6,443	6,815	6,925
	知的障害者	1,012	1,098	1,174	1,272	1,355
	精神障害者	512	622	750	849	796
医療券所持者(人)	難病患者	1,250	1,269	1,458	1,395	1,535
	合計	8,625	9,103	9,825	10,331	10,611

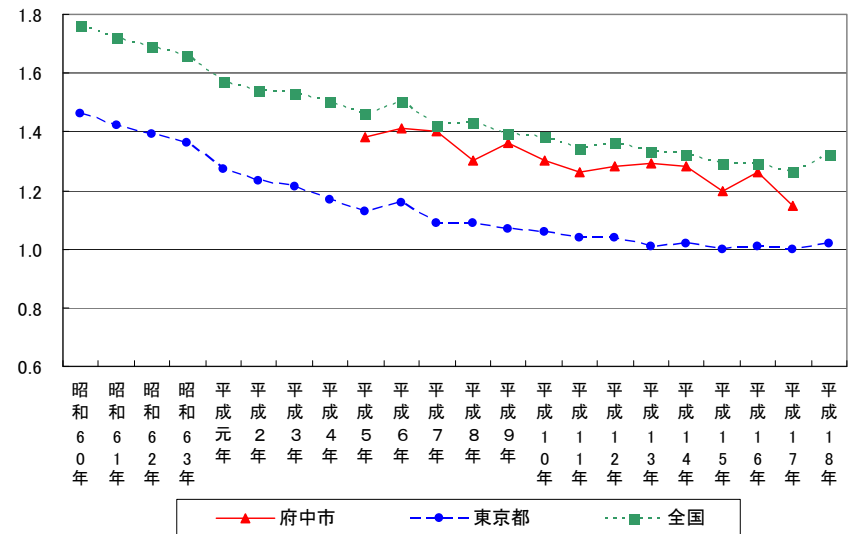
※ 重複障害者を含むため、合計は延べ人数

出典:府中市障害者福祉課資料(各年度3月31日現在)

④ 少子化

- 府中市は東京都平均に比べ合計特殊出生率は高く推移しており、都市部の中でも少子化が比較的緩やかに進んでいることがわかる。しかし、平成17年には合計特殊出生率は1.2人を下回っており、少子化傾向は着実に進んでいる。

図表:合計特殊出生率の推移(国、東京都、府中市)

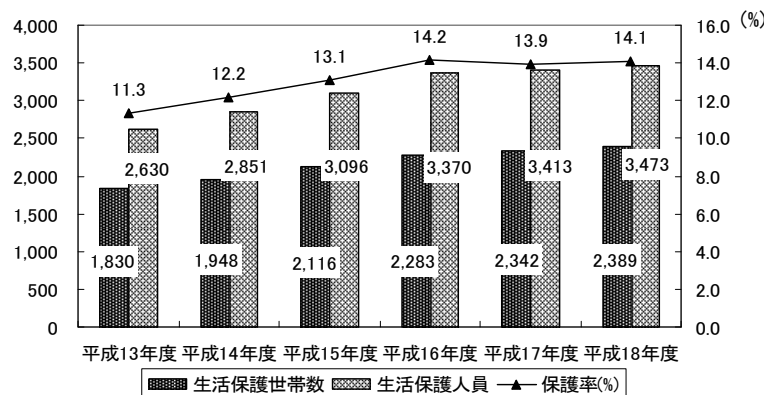


出典:人口動態統計

② 府中市の動向

- 府中市においては、平成13年以降現在まで、生活保護世帯数・人員とも増加傾向にある。
- 保護率(人口に対する生活保護受給者数の割合。パーミルで表す)は平成16年に14.2%と最高を記録した後、平成17年にはやや減少しているものの、経済情勢等により再び増加に転ずる可能性もある。
- 生活保護世帯の中で多数を占めるのは高齢者世帯と傷病者世帯である。しかし、近年では障害者世帯、その他世帯も増加している。

図表:生活保護世帯の推移



年度	世帯数	人員	保護率(%)	高齢者世帯	母子世帯	傷病者世帯	障害者世帯	その他世帯	合計
平成13年度	1,830	2,630	11.3	672	203	584	203	168	1,830
平成14年度	1,948	2,851	12.2	703	211	625	214	195	1,948
平成15年度	2,116	3,096	13.1	731	230	702	234	219	2,116
平成16年度	2,283	3,370	14.2	776	253	740	249	260	2,278
平成17年度	2,342	3,413	13.9	803	256	740	258	281	2,338
平成18年度	2,389	3,473	14.1	836	248	708	281	308	2,381