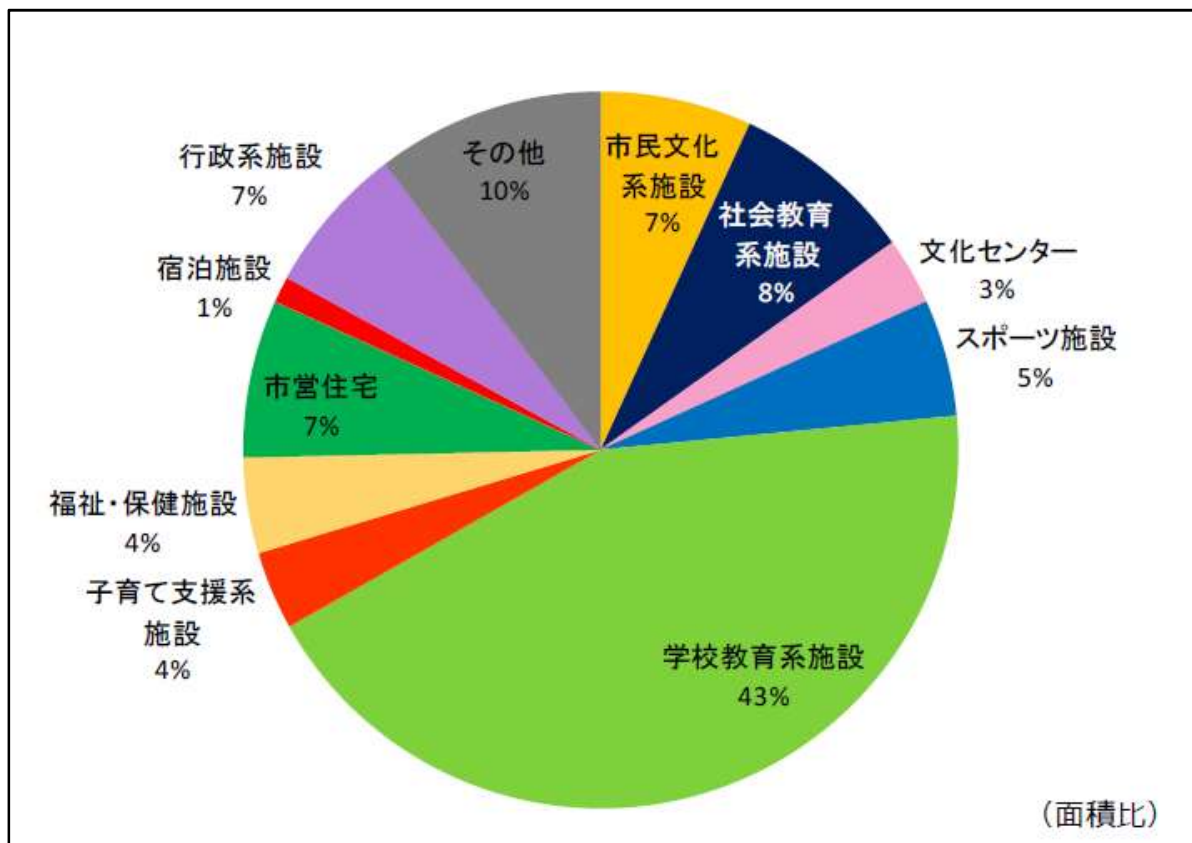


府中市の学校施設の現状について

1 学校施設の状況

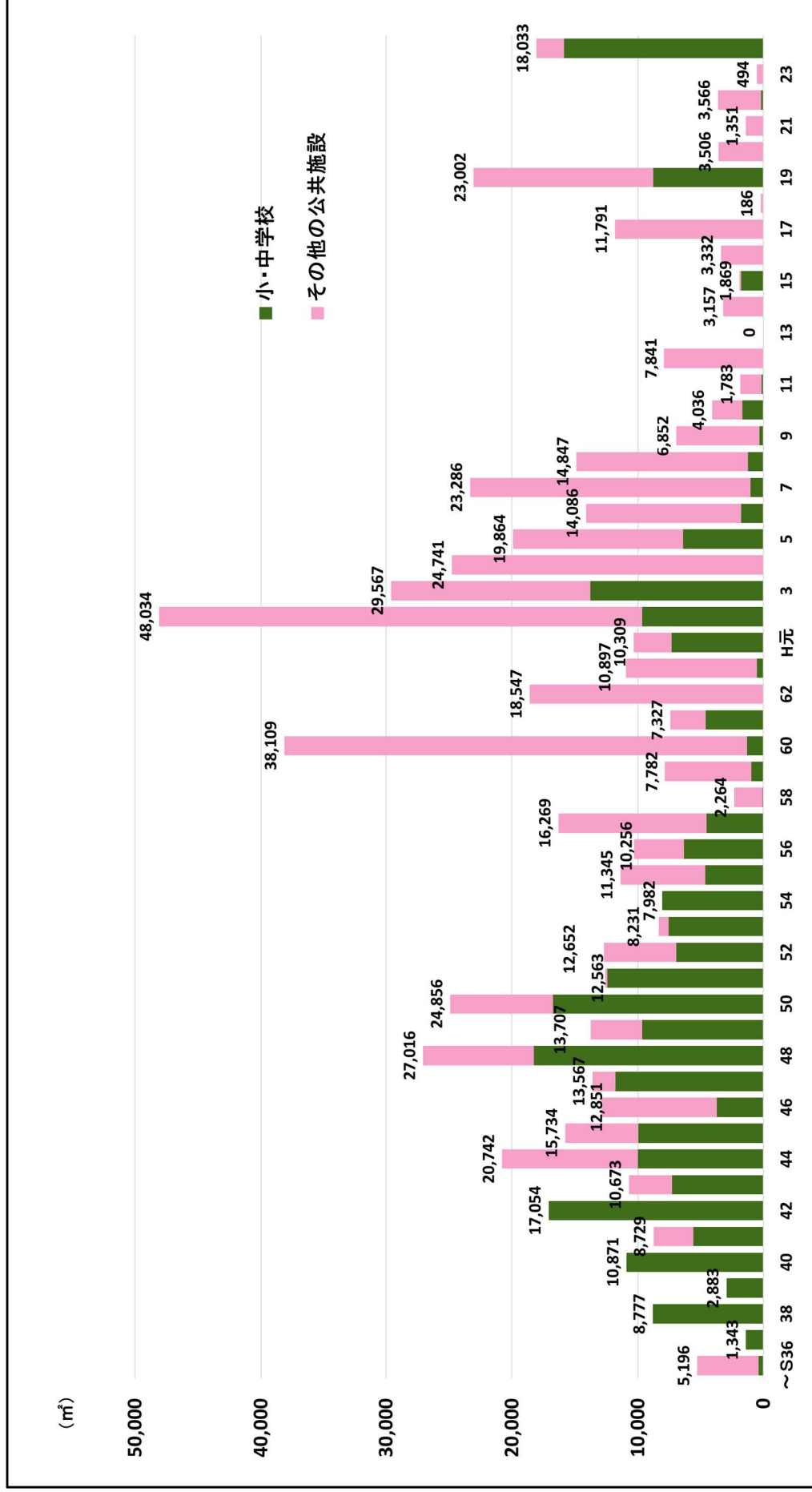
(1) 府中市の公共施設全体に占める学校施設の割合



区分	割合	主な施設
市民文化系施設	7%	市民会館、府中の森芸術劇場など
社会教育施設	9%	図書館、美術館、生涯学習センターなど
文化センター	3%	
スポーツ施設	5%	体育館、プール、野球場など
学校教育施設	43%	小学校、中学校、給食センターなど
子育て支援系施設	4%	保育所、幼稚園、学童クラブなど
福祉・保健施設	4%	特別養護老人ホーム、保健センターなど
市営住宅	7%	
宿泊施設	1%	市民保養所やちほ、八ヶ岳府中山荘
行政系施設	7%	庁舎、女性センター、リサイクルプラザなど
その他	10%	府中の森市民聖苑、駐車場・自転車駐車場など

出典：府中市公共施設マネジメント白書（平成24年度版）

(2) 府中市の公共施設の建築年度



出典：府中市公共施設マネジメント白書（平成24年度版）

(3) 府中市の小・中学校の施設概要

【 小学校 】

NO	小学校名	延床面積	校舎の竣工年度 (※1)		築年数(※2)	
					校舎	体育館
1	府中第一小学校	9,217㎡	S52年	1977年	40年	33年
2	府中第二小学校	8,182㎡	H1年	1989年	28年	52年
3	府中第三小学校	8,059㎡	S39年	1964年	53年	52年
4	府中第四小学校	5,486㎡	S38年	1963年	54年	52年
5	府中第五小学校	6,667㎡	S38年	1963年	54年	52年
6	府中第六小学校	6,469㎡	S38年	1963年	54年	52年
7	府中第七小学校	5,826㎡	S37年	1962年	55年	50年
8	府中第八小学校	8,508㎡	S38年	1963年	54年	52年
9	府中第九小学校	7,649㎡	S40年	1965年	52年	50年
10	府中第十小学校	8,293㎡	H24年	2012年	5年	5年
11	武蔵台小学校	6,119㎡	S41年	1966年	51年	50年
12	住吉小学校	7,535㎡	S42年	1967年	50年	50年
13	新町小学校	5,223㎡	S43年	1968年	49年	48年
14	本宿小学校	6,558㎡	S44年	1969年	48年	47年
15	白糸台小学校	5,319㎡	S44年	1969年	48年	47年
16	矢崎小学校	5,119㎡	S45年	1970年	47年	46年
17	若松小学校	5,778㎡	S47年	1972年	45年	45年
18	小柳小学校	6,387㎡	S47年	1972年	45年	44年
19	南白糸台小学校	6,074㎡	S48年	1973年	44年	44年
20	四谷小学校	6,602㎡	S48年	1973年	44年	43年
21	南町小学校	6,548㎡	S49年	1974年	43年	42年
22	日新小学校	5,893㎡	S52年	1977年	40年	39年
22校合計		147,511㎡				

【 中学校 】

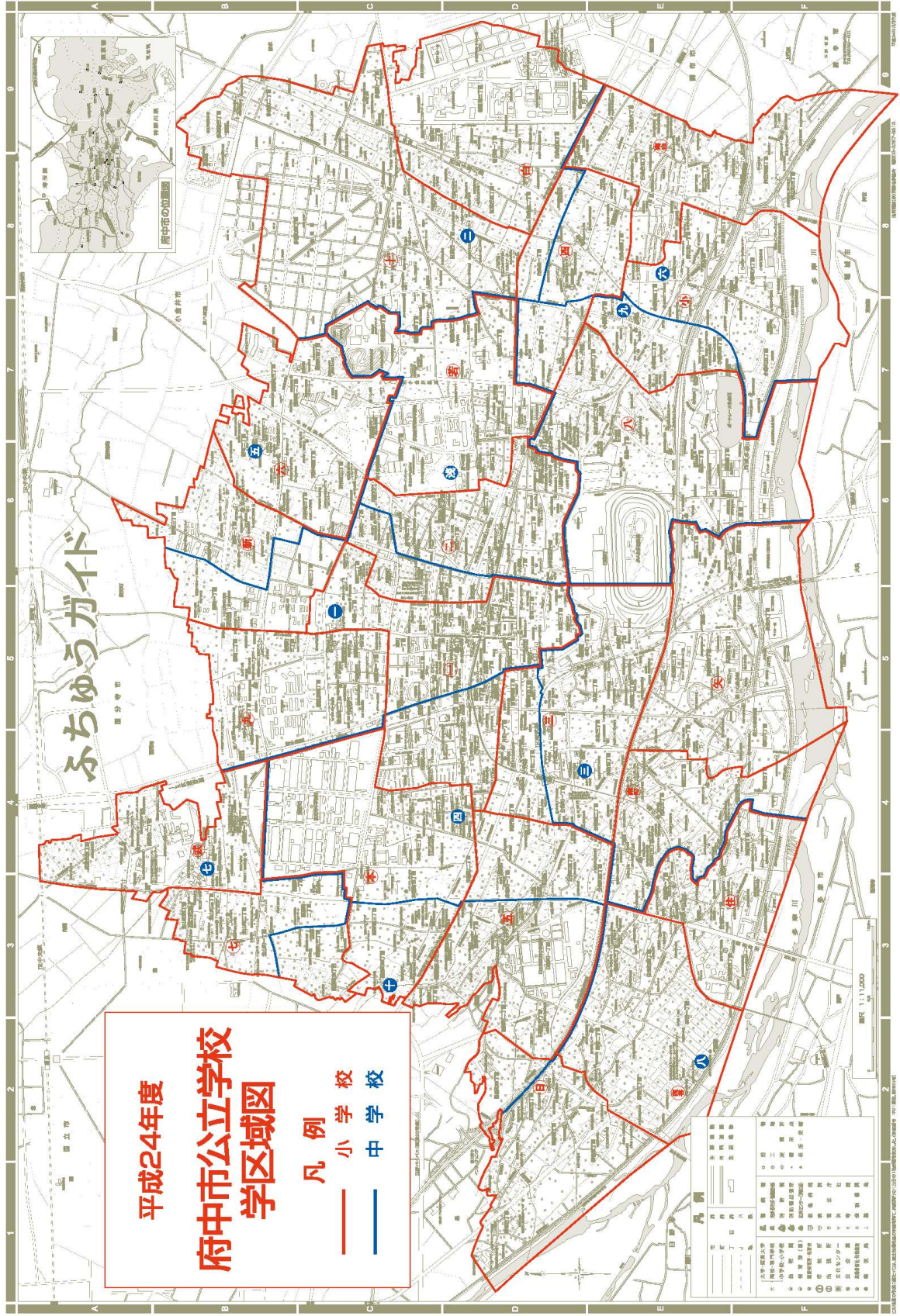
NO	中学校名	延床面積	校舎の竣工年度 (※1)		築年数(※2)	
					校舎	体育館
1	府中第一中学校	10,348㎡	S38年	1963年	54年	41年
2	府中第二中学校	12,107㎡	S41年	1966年	51年	27年
3	府中第三中学校	13,344㎡	H19年	2007年	10年	27年
4	府中第四中学校	12,483㎡	S44年	1969年	48年	26年
5	府中第五中学校(※3)	13,339㎡	S51年	1976年	41年	26年
6	府中第六中学校	11,612㎡	S40年	1965年	52年	26年
7	府中第七中学校	9,974㎡	S42年	1967年	50年	24年
8	府中第八中学校	9,621㎡	S48年	1973年	44年	44年
9	府中第九中学校	9,384㎡	S51年	1976年	41年	40年
10	府中第十中学校	8,675㎡	S54年	1979年	38年	37年
11	浅間中学校	9,162㎡	S56年	1981年	36年	35年
11校合計		120,049㎡				

※1 児童・生徒の利用する最も古い棟の年度

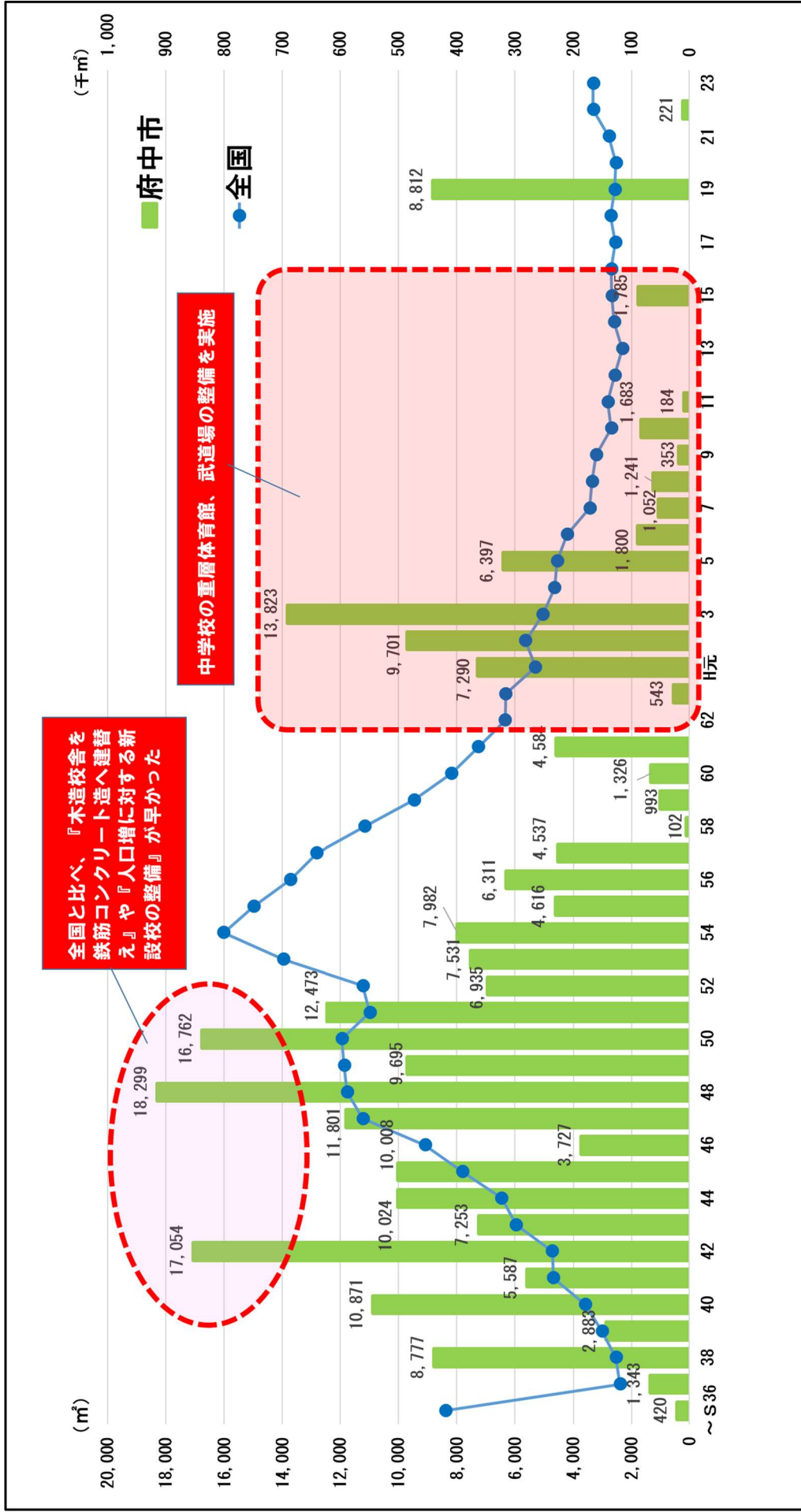
※2 平成28年度末時点の経過年数で、40年以上経過している施設には網掛け

※3 府中第五中学校の校舎のうち、特別教室棟は平成24年度の改築対象外

【 小学校・中学校の位置図 】



(3) 府中市と全国の学校施設の整備時期



データ：全国＝学校施設の老朽化対策について（文部科学省HP/H25）
府中＝府中市公共施設マネジメント白書（平成24年度版）

(4) 近年の学校施設の整備内容

年度	内容
昭和30年代	既存の木造校舎を鉄筋コンクリート造へ建替え
昭和35年度～56年度	小・中学校の開校に伴う新築工事
平成元年度～10年度	中学校の武道場・重層体育館の整備 ※九中は平成15年度
平成9年度～16年度	小・中学校の体育館の耐震改修
平成15年度～19年度	三中の改築事業
平成17年度～25年度	小・中学校の校舎の耐震改修
平成17年度～19年度	小・中学校のトイレの洋式化
平成20年度～24年度	五中の改築事業
平成21年度～25年度	十小の改築事業
平成22年度・23年度	小・中学校の普通教室への空気調和設備設置
平成26年度・27年度	小・中学校の照明器具のLED化
平成27年度	小・中学校の体育館・武道場の非構造部材耐震改修
平成28年度	小・中学校の特別教室の空気調和設備設置

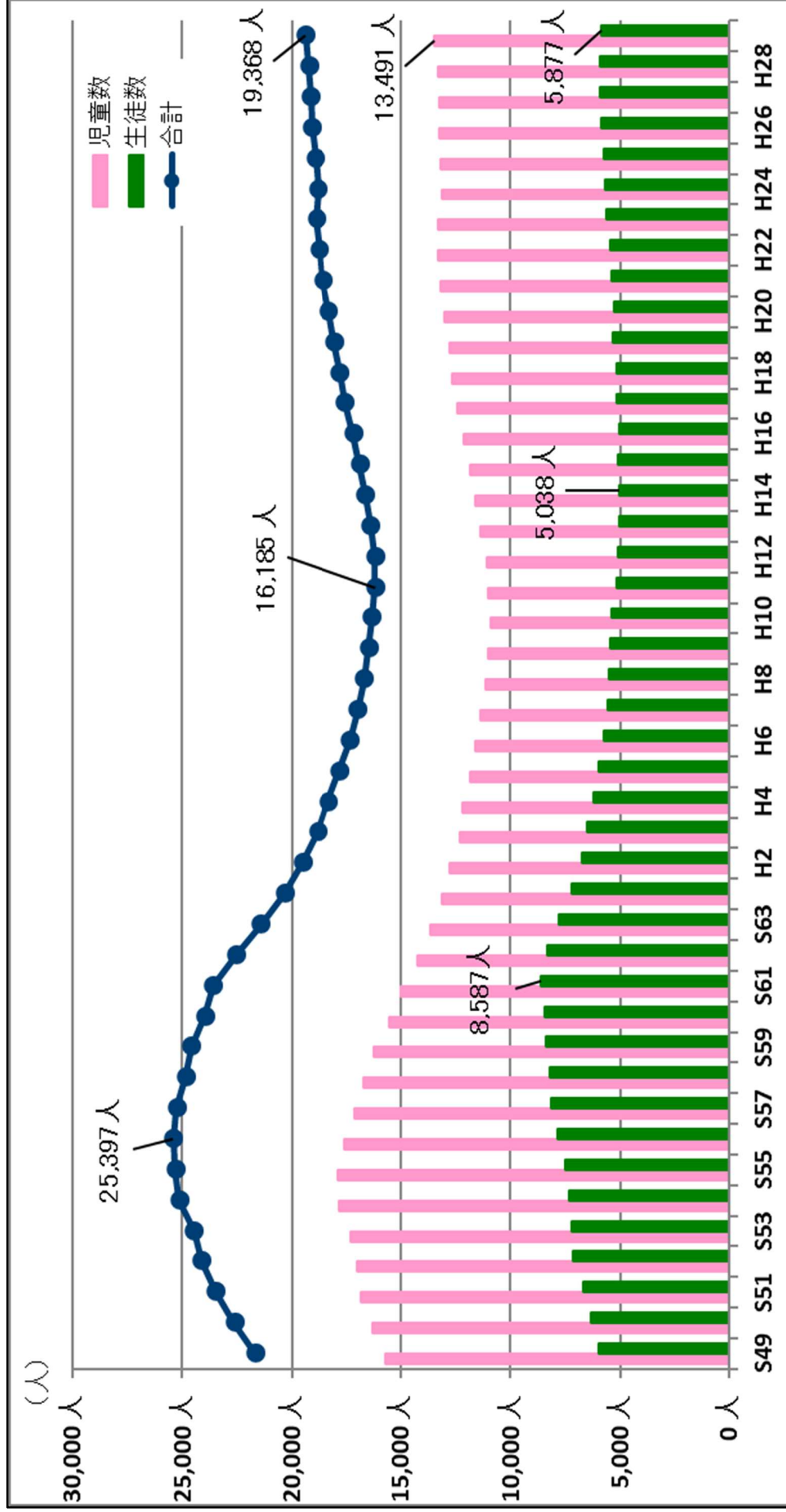
(5) 直近の改築した学校施設の面積比較

学校名	校舎面積(改築後)	校舎面積(改築前)	比較
府中第十小学校	6,891㎡	4,425㎡	1.56倍
府中第三中学校	8,945㎡	6,101㎡	1.47倍
府中第五中学校	8,787㎡	6,146㎡	1.43倍

出典：学校施設の更なる活用と地域プールの見直しに向けて（平成28年度）

2 児童・生徒数の状況

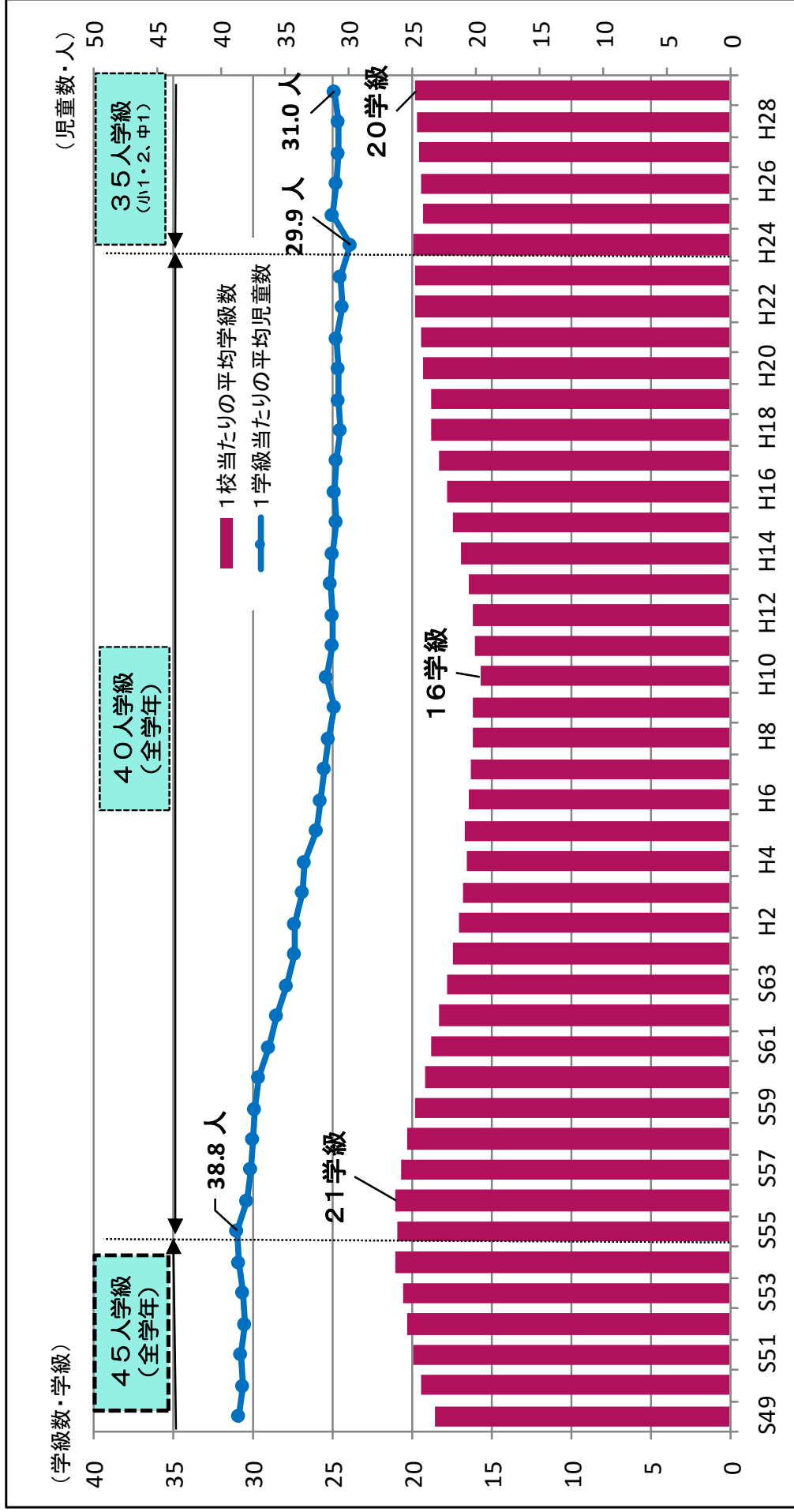
(1) 府中市の小・中学校の児童・生徒数の推移



出典：府中市公共施設マネジメント白書（平成24年度版）

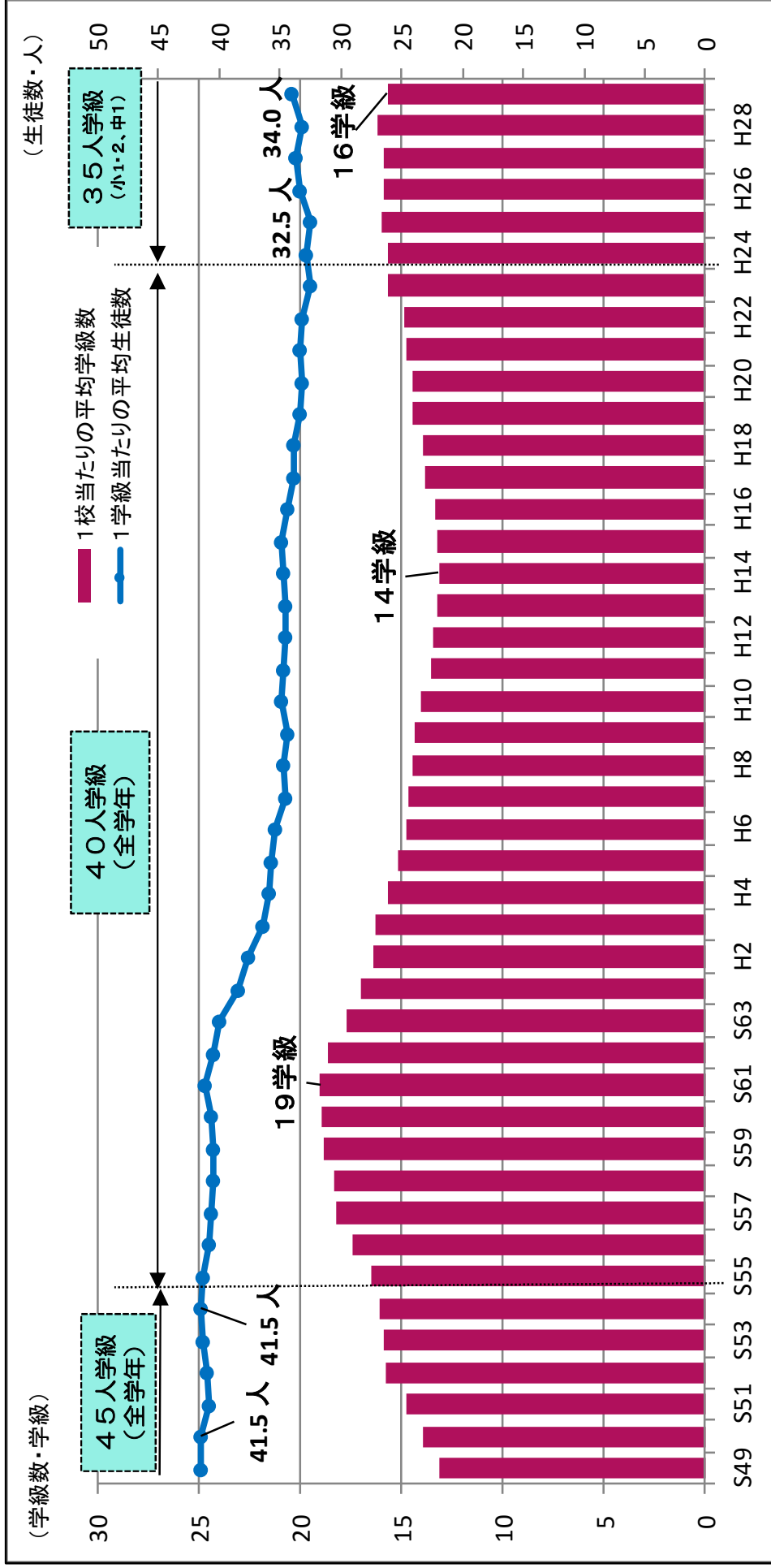
(2) 府中市の小・中学校の学級数の推移

【 小学校 】



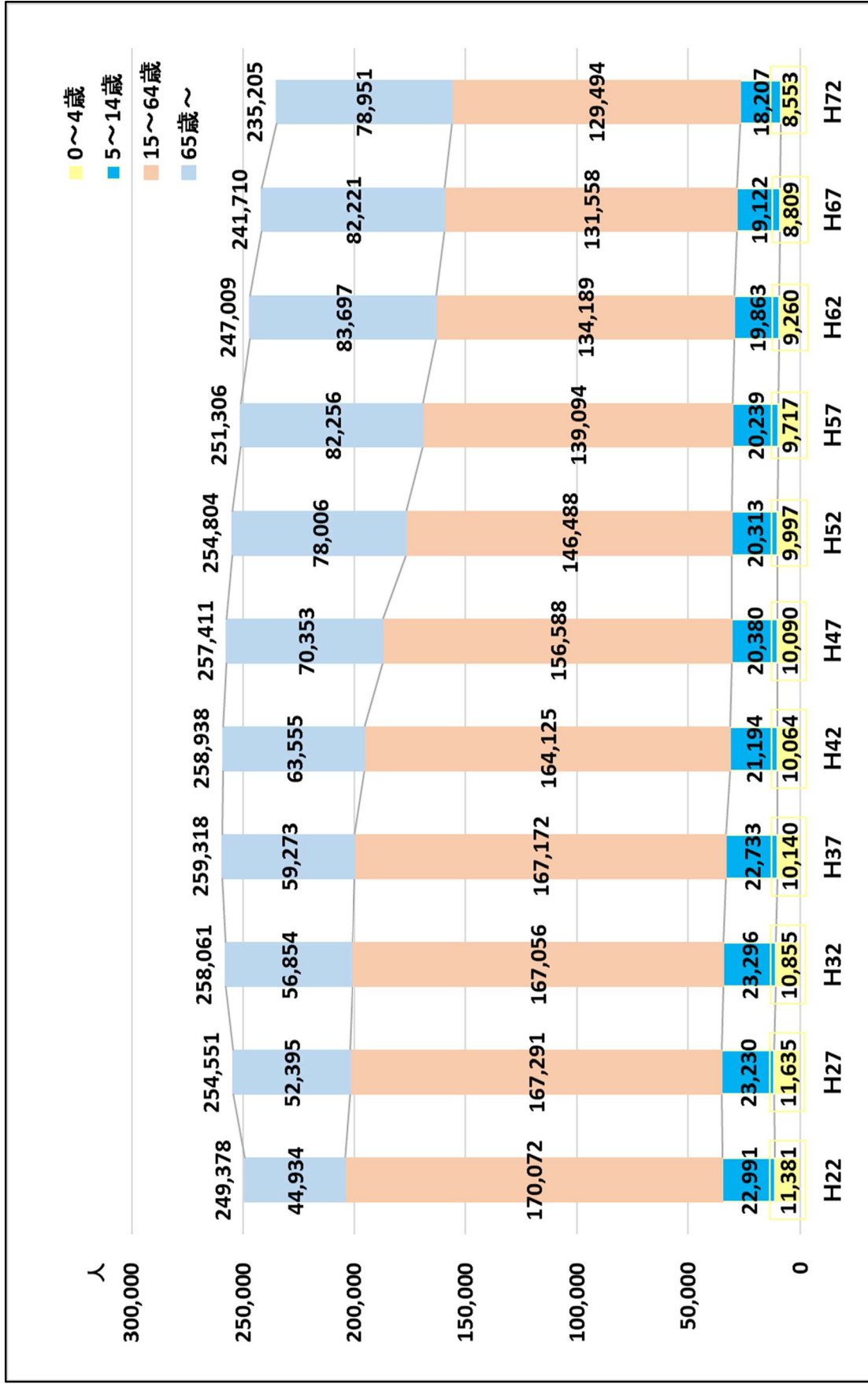
出典：府中市公共施設マネジメント白書（平成24年度版）

【 中学校 】



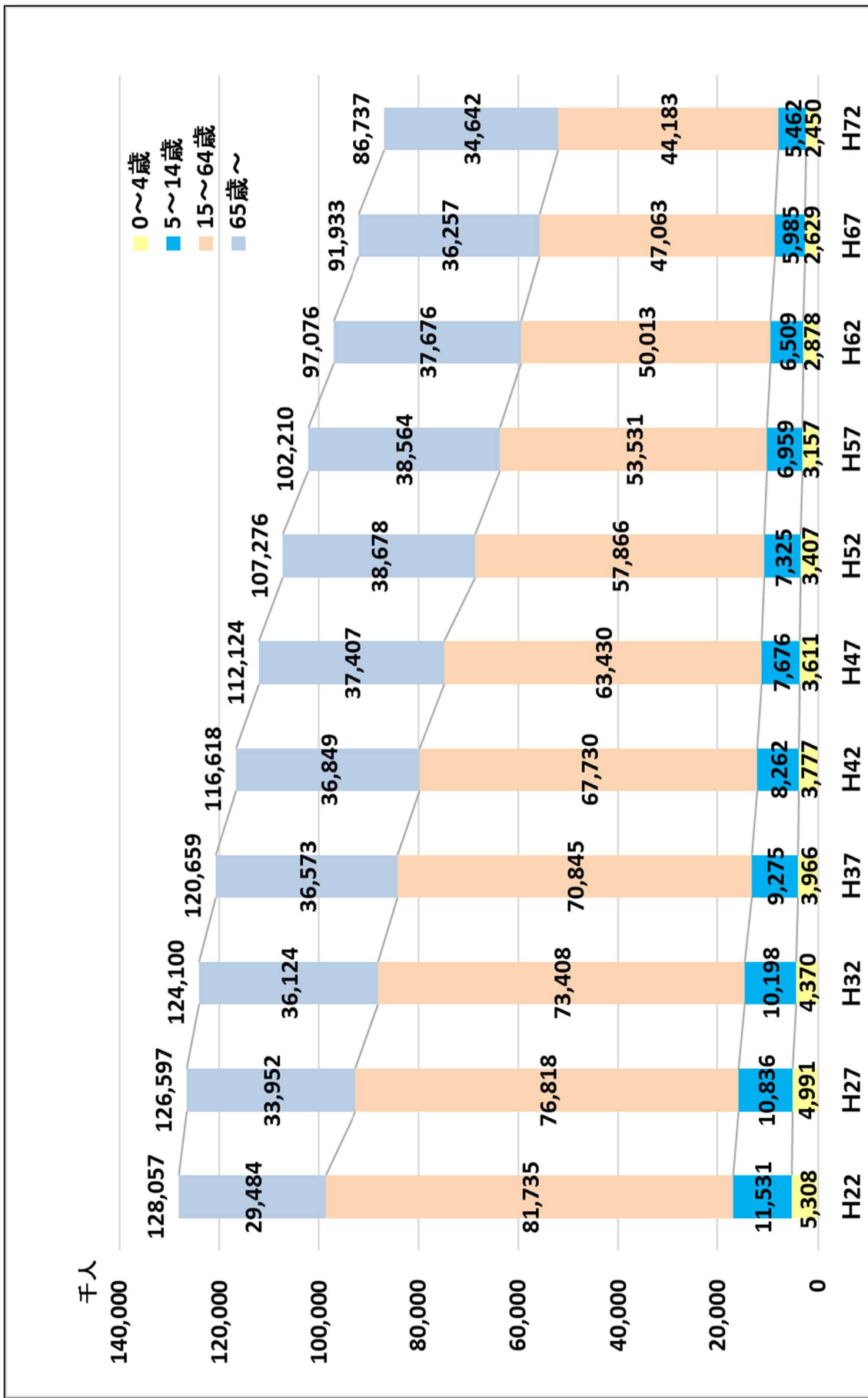
出典：府中市公共施設マネジメント白書（平成24年度版）

(3) 府中市の将来人口の推計



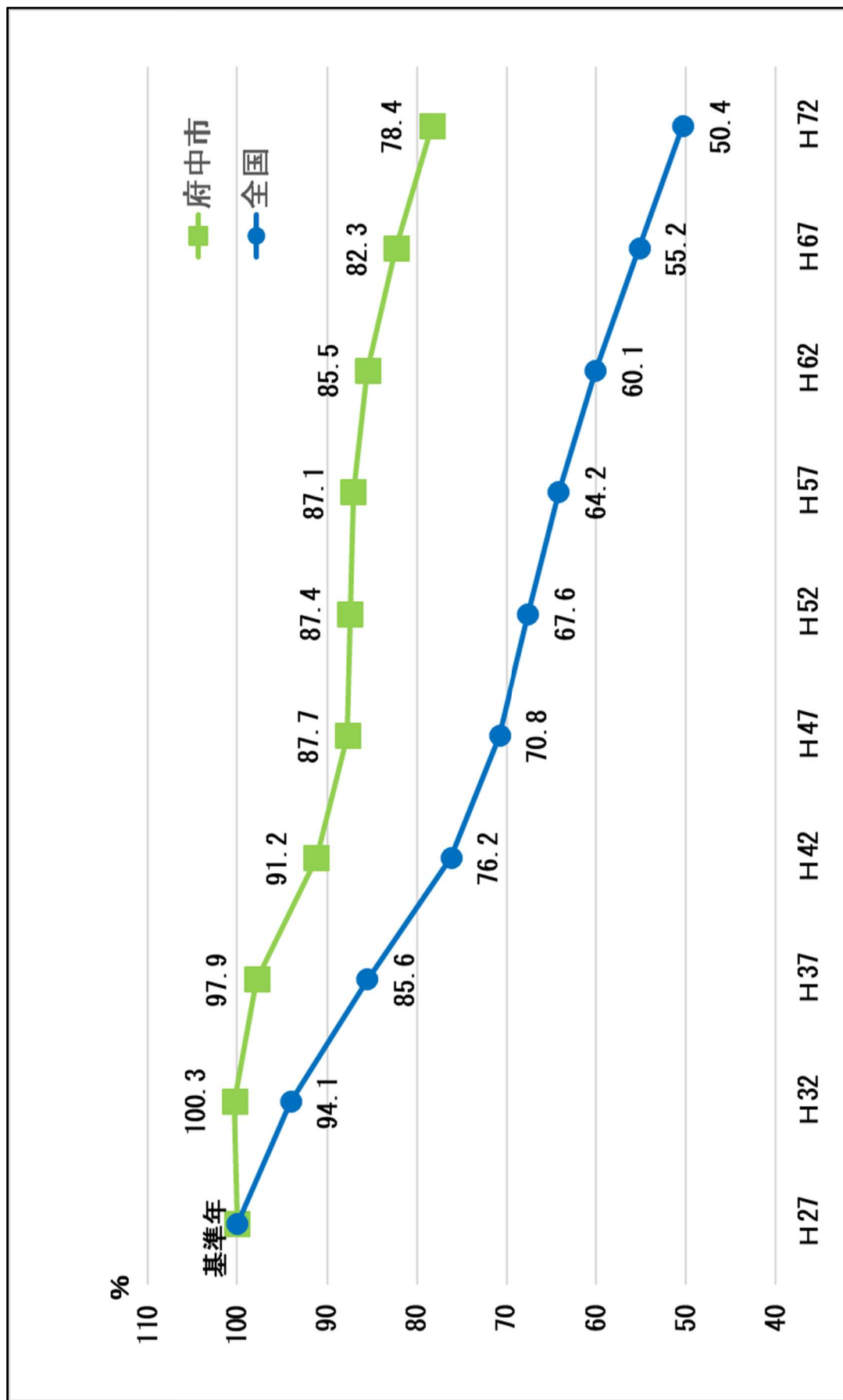
データ：府中市人口ビジョン府中市まち・ひと・しごと創生総合戦略（平成27年度）

(4) 全国の将来人口の推計



出典：国立社会保障・人口問題研究所HP／『日本の世帯数の将来推計(全国推計)』（平成25年1月推計）

(5) 府中市と全国の5～14歳将来人口の増減率の比較（平成27年度を基準年度）



データ：全国＝国立社会保障・人口問題研究所HP／『日本の世帯数の将来推計(全国推計)』（平成25年1月推計）
 府中＝府中市人口ビジョン府中市まち・ひと・しごと創生総合戦略（平成27年度）

(6) 府中市の各小・中学校の児童・生徒数及び学級数の推移

【 小学校 】

NO	小学校名	H20		H25		H29	
		生徒数	学級数	生徒数	学級数	生徒数	学級数
1	府中第一小学校	716	20	722	22	919	26
2	府中第二小学校	927	29	954	30	1,056	34
3	府中第三小学校	825	25	816	24	805	23
4	府中第四小学校	577	22	473	17	437	17
5	府中第五小学校	498	18	542	21	649	24
6	府中第六小学校	904	25	848	25	744	23
7	府中第七小学校	410	12	410	13	360	12
8	府中第八小学校	761	22	916	26	881	27
9	府中第九小学校	468	17	396	15	449	17
10	府中第十小学校	753	22	749	22	735	22
11	武蔵台小学校	334	11	285	11	312	11
12	住吉小学校	489	15	594	20	645	19
13	新町小学校	350	12	318	12	315	12
14	本宿小学校	721	21	798	23	737	22
15	白糸台小学校	561	18	540	17	493	16
16	矢崎小学校	361	12	335	12	351	12
17	若松小学校	695	20	656	20	707	22
18	小柳小学校	615	20	652	22	656	22
19	南白糸台小学校	517	18	581	19	660	20
20	四谷小学校	684	20	638	20	610	19
21	南町小学校	480	16	481	16	484	19
22	日新小学校	373	12	469	16	486	16
22 校合計		13,019	407	13,173	423	13,491	435

 は増加

【 中学校 】

NO	中学校名	H20		H25		H29	
		生徒数	学級数	生徒数	学級数	生徒数	学級数
1	府中第一中学校	539	17	550	20	594	19
2	府中第二中学校	550	18	651	22	675	22
3	府中第三中学校	522	15	613	17	634	17
4	府中第四中学校	630	20	638	22	630	19
5	府中第五中学校	479	14	530	15	498	15
6	府中第六中学校	599	16	632	18	597	17
7	府中第七中学校	353	10	291	9	259	8
8	府中第八中学校	445	12	576	15	703	19
9	府中第九中学校	399	12	372	12	451	13
10	府中第十中学校	214	7	300	10	341	10
11	浅間中学校	560	16	567	16	495	14
11 校合計		5,290	157	5,720	176	5,877	173

 は増加