

平成29年度上半期 財政公表

- 1 平成29年度上半期財政運営の状況
- 2 平成28年度決算の状況
- 3 附表

平成29年11月30日

この「財政公表」は、府中市の財政が現在どのような状況にあり、また、どのように執行されているかをみなさんにお知らせするため、毎年2回公表しているものです。

今回は、平成29年度上半期（平成29年4月1日から平成29年9月30日まで）の財政運営の状況と平成28年度決算の状況をあわせてお知らせします。

目 次

I 平成29年度上半期財政運営の状況

1	あらまし	1
2	収入支出の状況	2
3	市税収入の状況	6
4	市債の状況	7

II 平成28年度決算の状況

1	あらまし	8
2	収入支出の状況	9
3	市税の負担と行政サービス費用の状況	12
4	市有財産の状況	13
5	地方消費税交付金引上げ分の使途	14

III 附表

1	平成29年度一般会計歳入予算の状況	16
2	平成29年度一般会計歳出予算の状況	17
3	平成29年度市税の状況	18
4	平成29年度各会計歳入歳出予算の状況	19
5	平成29年度市債の状況	20
6	平成28年度一般会計歳入決算の状況	22
7	平成28年度一般会計歳出決算の状況	23
8	平成28年度市税の状況	24
9	平成28年度各会計歳入歳出決算の状況	25
10	平成28年度基金の状況	26
11	平成28年度市債の状況	27

I 平成29年度上半期財政運営の状況

1 あらまし

本市の平成29年度予算は、府中駅南口第一地区第一種市街地再開発事業や給食センター新築事業などの大規模事業の進捗に伴い、予算額は1046億円となり、過去最大の予算規模となりました。

歳入では、景気の回復傾向を反映し、市税は約6億円の増収を見込む一方で、各種交付金等で約9億円、競走事業会計収入などの諸収入で約4億円の減収を見込むなど一般財源の増が見込めない中、国庫・都支出金の積極的な活用や基金計画に基づく大規模事業への計画的な繰入れ、事業債などを活用することで、財源補填を行わずに予算を編成しました。

歳出では、社会保障経費の充実に伴う扶助費や繰出金などの経常経費や、公共施設やインフラの老朽化対策に要する経費が増加する中、第6次府中市総合計画前期基本計画の最終年度となることから、「みんなで創る 笑顔あふれる住みよいまち」の実現に向け、くらしの「安定」とまちへの「愛着」、まちの「活力」と「飛躍」、市民との「対話」と「協働」に関する施策の充実に努め、各種施策の目標を着実に達成させるとともに、行財政改革推進プランに基づき、間断なく事業の見直しを行うことにより、健全財政の維持に努めました。

平成29年度上半期の国内の経済情勢は、雇用・所得環境の改善が続くなかで、政府の各種政策の効果もあって、景気は緩やかに回復しつつあります。今後は、好調な企業収益を、投資の増加や賃上げ・雇用環境の更なる改善につなげ、地域や中小・小規模事業者も含めた経済の好循環の更なる拡大を実現することが期待されています。

しかし、9月の政府の月例経済報告では、「景気は、緩やかな回復基調が続いている。」とする一方で、海外経済の不確実性や金融資本市場の変動の影響に留意する必要があるとしていることから、楽観視はできない状況にあります。

このような中、本市では、当初予算編成後の状況の変化や緊急性の高い事業への適切かつ迅速な対応を行うため、9月補正予算により、府中駅周辺のにぎわい創出の推進や東京2020オリンピック・パラリンピックの推進のほか、学校教育環境の整備及び公共施設の老朽化・安全対策などの事業を計上しました。

今後も、第6次府中市総合計画前期基本計画の着実な推進に向け、選択と集中の観点に立ち、計画的かつ効率的な財政運営に努めていきます。

2 収入支出の状況

(1) 一般会計

一般会計では、当初予算額が1046億円でしたが、4月に1億6594万1千円を前年度予算から繰越し、第3回市議会定例会において、18億351万4千円を増額補正し、予算現額は1065億6945万5千円となりました。

第3回市議会定例会で可決された補正予算（9月補正）の内容は、次のとおりです。

[歳入]

国庫支出金では、社会資本整備総合交付金で8億5540万円、子ども・子育て支援交付金で533万3千円を増額するなど、合計で8億6657万円を増額しました。

都支出金では、保育士等キャリアアップ補助金で9582万円、地域福祉推進事業費包括補助金で1400万円、幼稚園型一時預かり事業運営費等補助金で1373万3千円を増額するなど、合計で1億5810万7千円を増額しました。

繰入金では、介護保険特別会計からの繰入金で1億6265万4千円、庁舎建設基金からの繰入金で2754万2千円を増額し、公共施設整備基金からの繰入金で2億1440万円を減額し、合計で2420万4千円を減額しました。

繰越金では、前年度繰越金で14億1748万円を増額しました。

諸収入では、精算・返還金等収入で1239万6千円を増額するなど、合計で2656万1千円を増額しました。

市債では、市民活動センター購入事業債で5億8100万円を減額するなど、合計で6億4100万円を減額しました。

[歳出]

総務費では、グリーンプラザ営業補償金で5767万3千円、市税還付金で3000万円、庁舎新築事業費で2754万2千円を増額するなど、合計で1億3515万1千円を増額しました。

民生費では、保育士等キャリアアップ事業費補助金で9847万9千円、高齢者福祉施設開設準備費補助金で1117万8千円、国庫・都支出金精算返還金で2億4499万8千円を増額するなど、合計で3億6387万5千円を増額しました。

衛生費では、府中駅トイレ設置費補助金で2100万円、府中駅公衆トイレ（誰でもトイレ）整備事業費で1802万9千円、再生可能エネルギー普

及促進事業費で726万9千円を増額するなど、合計で4638万7千円を増額しました。

農林水産業費では、農業公園整備事業費で654万5千円を増額しました。

商工費では、中心市街地にぎわい創出事業費で872万円を増額しました。

土木費では、公園緑地等整備事業費で1944万1千円、電線類地中化事業費で1459万9千円、多磨駅・府中駅等公共サイン整備事業費で979万6千円を増額するなど、合計で4924万1千円を増額しました。

消防費では、地域防災組織育成支援事業費補助金で200万円を増額しました。

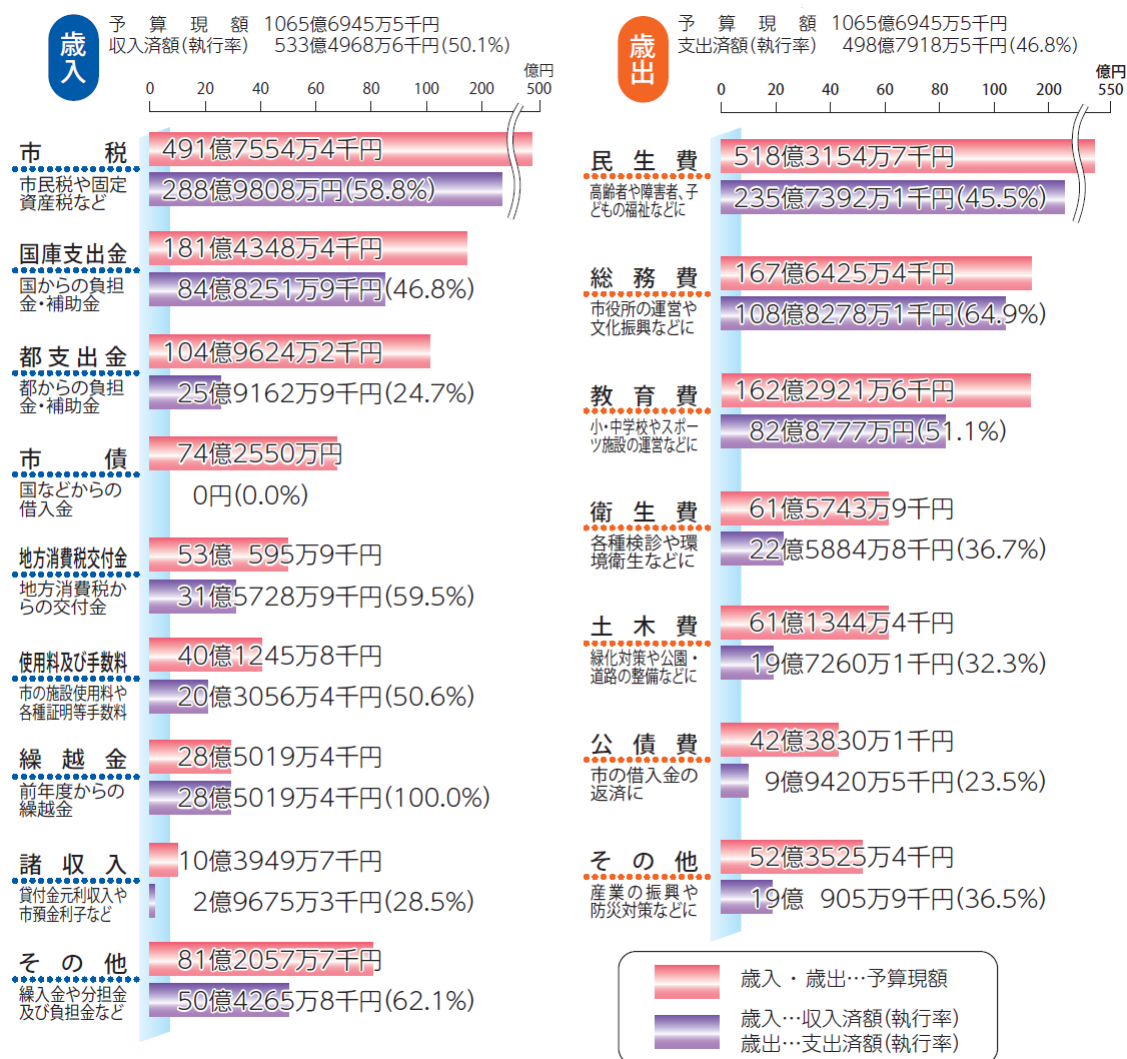
教育費では、小学校校舎等の維持管理費及び整備事業費で1億6586万4千円、小・中学校入学準備金援助費で2421万7千円、幼稚園一時預かり事業費補助金で2440万円を増額するなど、合計で2億4335万1千円を増額しました。

諸支出金では、公共施設整備基金積立金で9億4824万4千円を増額しました。

[執行状況]

9月30日現在の収入・支出の状況は、収入済額は533億4968万6千円で、予算現額に対して50.1%の執行率となっています。また、支出済額は498億7918万5千円で、46.8%の執行率となっています。

図表1 平成29年度一般会計歳入・歳出予算の執行状況



(平成29年9月30日現在)

※収入・支出額は、千円未満を四捨五入しています。

※予算現額には、9月30日までに可決された一般会計補正分・前年度からの繰越分を含みます。

(2) 特別会計

特別会計は、一般会計とは別に特定の事業を行うための会計で、6つの特別会計を設けています。

特別会計の合計は、当初予算額は559億4574万3千円でしたが、9月に後期高齢者医療特別会計と介護保険特別会計を補正し、566億9629万6千円となりました。

後期高齢者医療特別会計の9月補正予算では、国の保険料軽減特例の段階的廃止に伴う影響額として、2582万6千円を増額しました。

介護保険特別会計では、国庫・都負担金及び前年度繰越金などを財源として、介護保険給付費等準備基金積立金、一般会計繰出金、前年度事業の精算に伴う返還金など、合計で7億2472万7千円を増額しました。

図表2 平成29年度各特別会計歳入・歳出予算の執行状況

(平成29年9月30日現在)

会計別	予算現額 (千円)	収入済額 (千円)	執行率 (%)	支出済額 (千円)	執行率 (%)
国民健康保険	27,438,062	10,562,844	38.5	10,963,101	40.0
後期高齢者医療	5,013,913	2,135,977	42.6	1,617,214	32.3
介護保険	17,271,606	7,855,175	45.5	6,501,505	37.6
公共用地	2,949,773	447,304	15.2	543,880	18.4
下水道事業	4,013,686	1,585,100	39.5	915,538	22.8
火災共済事業	9,256	1,299	14.0	4,533	49.0
合計	56,696,296	22,587,699	39.8	20,545,771	36.2

※各区分の金額は、千円未満を四捨五入しています。

3 市税収入の状況

市の行政を円滑に推進し、多くの市民要望に適切に対応するために、市税は最も重要な財源となっています。

市税の中でも、市民税と固定資産税が全体の90%を占め、財政運営を支え、健全な財政基盤を確立するために重要な役割を果たしています。

市税は、予算現額が491億7554万4千円で、収入済額は288億9808万円でした。執行率は58.8%となり、前年度同期と比較すると1.7ポイントの減となっています。

図表3 平成29年度市税収入の状況

(平成29年9月30日現在)

区 分	予算現額 (千円)	収入済額 (千円)	執行率 (%)
市 民 税	22,560,556	13,395,944	59.4
固 定 資 産 税	21,772,042	12,823,461	58.9
軽 自 動 車 税	168,569	167,678	99.5
市 た ば こ 税	1,414,842	594,952	42.1
入 湯 税	1		0.0
都 市 計 画 税	3,259,534	1,916,045	58.8
市 税 合 計	49,175,544	28,898,080	58.8

※各区分の金額は、千円未満を四捨五入しています。

4 市債の状況

義務教育施設や道路、下水道などの公共施設の建設には、多額の経費が必要です。

このため、一時的に経費負担が集中することを避け、将来利用する市民の方々にも応分の負担をしていただくように、国や都などから長期借入を行い、財源の一部としています。

平成29年9月30日現在の市債の現在高は、総額443億1844万7千円で、その内訳は一般会計で397億1151万9千円、下水道事業特別会計で46億692万8千円となっています。

市債の現在高を前年同期と比較すると、20億4734万円（4.8%）の増となっています。

また、今年度上半期の市債償還額は10億6070万1千円で、市民1人当たり4087円、1世帯当たり8519円となっています。

図表4 平成29年度市債の会計別・借入先別現在高の状況
(平成29年9月30日現在)

①会計別現在高

区 分	現在高(千円)	構成率(%)
一般会計	39,711,519	89.6
下水道事業会計	4,606,928	10.4
合 計	44,318,447	100.0

②借入先別現在高

借入先	現在高(千円)	構成比(%)
財 務 省	12,406,405	28.0
旧日本郵政公社	2,760,049	6.2
東 京 都	20,354,771	45.9
全国市有物件災害共済組合	36,556	0.1
東京都区市町村振興協会	1,758,149	4.0
地方公共団体金融機構	2,919,442	6.6
市 中 銀 行	4,083,075	9.2
合 計	44,318,447	100.0

Ⅱ 平成28年度決算の状況

1 あらまし

平成28年度は、景気の回復傾向を受け、市税収入が前年度を上回るなか、公共施設の老朽化対策を引き続き実施したほか、府中駅南口第一地区第一種市街地再開発事業や給食センター新築事業などの大規模事業の着実な進展を図るとともに、障害者総合支援法に基づく各種給付事業や待機児解消に向けた私立保育所の施設整備や運営に対する助成、消防団ポンプ車の更新を行うなど、市民が安全・安心・元気に生活できるよう行政サービスの充実に努めました。

歳入では、根幹となる市税収入で、法人市民税などで前年度より減となった一方、個人市民税や固定資産税の償却資産の増などから、前年度と比較して3億2406万6千円（0.6%）の増となりました。そのほか、国庫・都支出金や市債では、府中駅南口第一地区第一種市街地再開発事業の進捗に伴い大幅増となるなど、一般会計の収入済額は1095億818万円で、前年度に比べ、96億6695万3千円（9.7%）の増となり、予算額に対して、100.0%の執行率となりました。

歳出では、公共施設の老朽化対策事業のほか、府中駅南口第一地区第一種市街地再開発事業や給食センター新築事業を実施するなど、一般会計の支出済額は1066億5798万5千円で、前年度に比べ、113億4391万2千円（11.9%）の増となり、予算額に対して、97.4%の執行率となりました。

2 収入支出の状況

(1) 一般会計

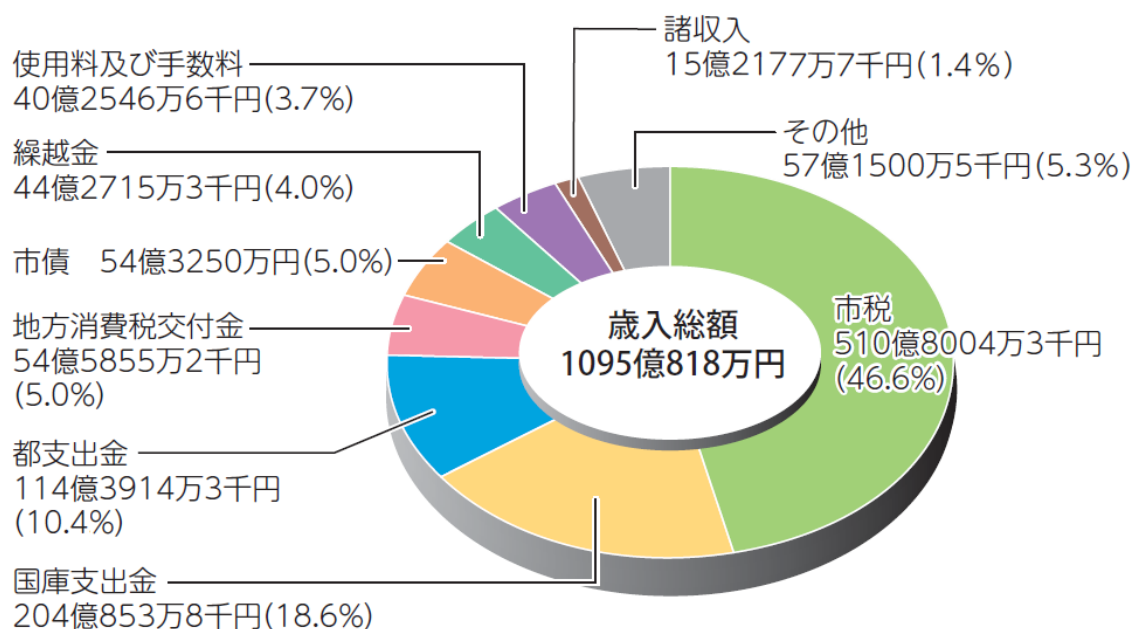
一般会計では、最終予算額1094億6526万円に対して、収入済額は1095億818万円（執行率100.0%）となり、前年度と比較して96億6695万3千円（9.7%）の増となりました。また、支出済額は1066億5798万5千円（執行率97.4%）で、前年度と比較して113億4391万2千円（11.9%）の増となりました。

歳入では、財源の中心となる市税は、市税全体で前年度と比較して3億2406万6千円（0.6%）の増となりました。歳入総額に占める市税の割合は46.6%となっています。また、地方消費税交付金では、6億6688万6千円（10.9%）の減となりました。また、繰入金では、府中駅南口第一地区第一種市街地再開発事業の進捗状況などにより8億3214万4千円（65.5%）の増となりました。

歳出では、前年度と比較して、主に、教育費で55億4357万9千円（51.1%）、土木費で25億3359万4千円（25.5%）、民生費で14億8466万1千円（3.2%）の増となり、総務費で5億8607万1千円（6.6%）、衛生費で2億5368万8千円（3.9%）の減となりました。

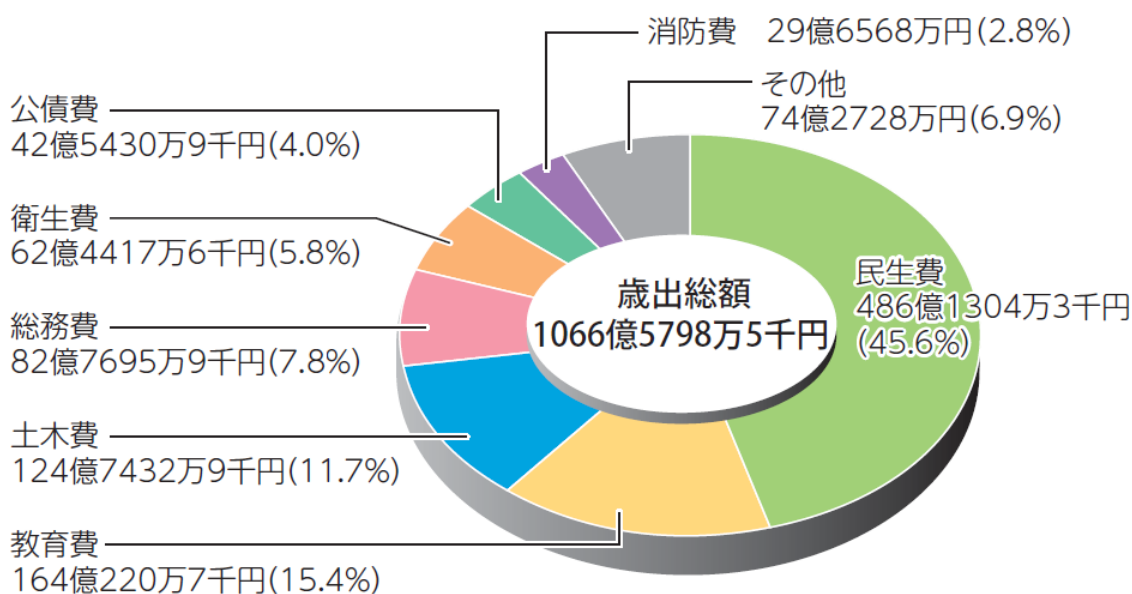
図表5 平成28年度一般会計歳入・歳出決算の概況

[歳入]



※各科目の決算・合計額は、千円未満を切り捨てた額です。

[歳出]



※各科目の決算・合計額は、千円未満を切り捨てた額です。

(2) 特別会計

特別会計は6会計を設け、一般会計とは区別して経理を明確にしています。

主な特別会計を前年度と比較してみますと、国民健康保険特別会計では、歳入で5億4624万4千円(2.0%)の減、歳出で5億4413万8千円(2.0%)の減、後期高齢者医療特別会計では、歳入で3億1317万9千円(6.8%)の増、歳出で3億3328万3千円(7.3%)の増、介護保険特別会計では、歳入で8億4238万1千円(5.7%)の増、歳出で5億3431万7千円(3.7%)の増、公共用地特別会計では、歳入で2億9186万5千円(13.2%)の減、歳出で9666万5千円(4.9%)の減となっています。

図表6 平成28年度特別会計歳入・歳出決算の概況

会計別	最終予算額 (千円)	収入済額 (千円)	執行率 (%)	支出済額 (千円)	執行率 (%)
国民健康保険	27,374,222	26,874,993	98.2	26,866,593	98.1
後期高齢者医療	4,896,950	4,893,136	99.9	4,891,717	99.9
介護保険	16,094,447	15,685,766	97.5	14,977,038	93.1
公共用地	1,914,865	1,922,410	100.4	1,856,185	96.9
下水道事業	4,214,287	3,983,150	94.5	3,735,191	88.6
火災共済事業	9,336	4,969	53.2	4,410	47.2
合計	54,504,107	53,364,427	97.9	52,331,137	96.0

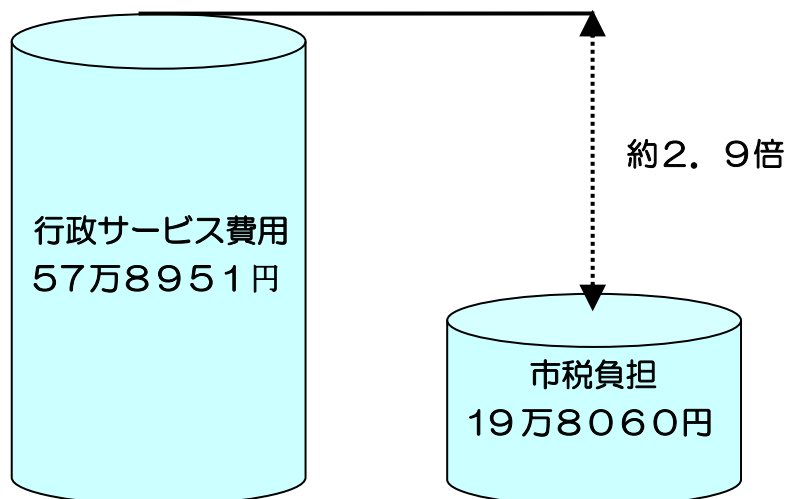
※収入済額・支出済額は千円以下を切り捨てているため、各合計と一致しません。

3 市税の負担と行政サービス費用の状況

平成28年度の市税総額は、510億8004万3千円となり、外国人を含む市民1人当たりの金額にすると19万8060円で、前年度と比べ810円（0.4%）の増となっています。

これに対して、福祉、教育、都市環境の整備などの行政サービス費用は、一般会計と6特別会計の合計で、市民1人当たり57万8951円となり、市税負担と比べ約2.9倍となっています。

図表7 市民1人当たりの市税負担と行政サービス費用



※ 行政サービス費用：一般会計と各特別会計の歳出総額の合計額

※ 人口：257,902人（平成29年3月31日）

4 市有財産の状況

市が所有する公共施設や公園などの土地は、平成28年度中に1027.06平方メートル増加して、163万890.82平方メートルになりました。

また、市が所有する建物については、平成28年度は、84.01平方メートル増加して、61万6691.12平方メートルになりました。

図表8 市有財産（土地・建物）の状況

種別		土地			建物		
区分		27年度	28年度	差引	27年度	28年度	差引
公用財産	本庁舎	10,046.01 m ²	10,207.01 m ²	161.00 m ²	21,229.26 m ²	21,229.26 m ²	0.00 m ²
	府中駅北第2庁舎	1,580.28 m ²	1,580.28 m ²	0.00 m ²	4,434.85 m ²	4,434.85 m ²	0.00 m ²
	その他の公用財産	71,791.36 m ²	71,791.36 m ²	0.00 m ²	23,718.58 m ²	23,718.58 m ²	0.00 m ²
公共用財産	学校	552,810.04 m ²	551,858.28 m ²	-951.76 m ²	267,419.92 m ²	267,562.53 m ²	142.61 m ²
	市営住宅	63,592.78 m ²	63,592.78 m ²	0.00 m ²	45,627.56 m ²	45,627.56 m ²	0.00 m ²
	公園	458,368.83 m ²	460,431.34 m ²	2,062.51 m ²	1,693.51 m ²	1,693.51 m ²	0.00 m ²
	その他の施設	317,502.70 m ²	317,589.18 m ²	86.48 m ²	246,125.98 m ²	246,159.59 m ²	33.61 m ²
普通財産		154,171.76 m ²	153,840.59 m ²	-331.17 m ²	6,357.45 m ²	6,265.24 m ²	-92.21 m ²
合計		1,629,863.76 m ²	1,630,890.82 m ²	1,027.06 m ²	616,607.11 m ²	616,691.12 m ²	84.01 m ²

5 地方消費税交付金引上げ分の使途

消費税は、従来の5%のうち地方消費税として0.5%が市町村に交付されていましたが、平成26年4月から、国と地方における社会保障の充実と安定化を図るため、税率が8%に引き上げられたことに伴い、市町村分として、0.35%が従来分に加えて交付されています。

平成28年度決算における地方消費税交付金は、54億5855万2千円で、このうち、消費税率引上げ分による増収分は、25億2764万4千円となっています。

消費税率引上げによる増収分は、社会保障4経費その他社会保障施策（社会福祉・社会保険・保健衛生）に要する経費、402億9883万8千円に係る一般財源の一部として活用しています。

図表9 地方消費税交付金引上げ分の使途

(単位：千円)

事業名	事業費	特定財源			一般財源		
		国庫支出金	都支出金	その他	地方消費税交付金(社会保障財源化分)	その他	
社会福祉	障害者福祉事業	6,577,465	2,631,756	1,936,827	0	275,101	1,733,781
	高齢者福祉事業	278,726	0	345	13,692	36,247	228,442
	生活保護扶助事業	9,694,659	7,249,547	293,519	0	294,645	1,856,948
	児童福祉事業	13,430,323	3,992,960	3,103,504	748,131	764,923	4,820,805
	母子福祉事業	1,477,841	281,055	645,018	0	75,561	476,207
社会保険	国民健康保険	3,324,212	148,994	391,629	0	381,191	2,402,398
	後期高齢者医療	1,928,134	0	252,758	0	229,430	1,445,946
	介護保険	1,974,112	16,216	8,108	0	267,009	1,682,779
保健衛生	疾病予防対策事業	1,533,390	5,161	106,494	4,108	194,134	1,223,493
	医療提供体制確保事業	79,976	0	11,310	0	9,403	59,263
合計	40,298,838	14,325,689	6,749,512	765,931	2,527,644	15,930,062	

Ⅲ 附表

- 1 平成29年度一般会計歳入予算の状況
- 2 平成29年度一般会計歳出予算の状況
- 3 平成29年度市税の状況
- 4 平成29年度各会計歳入歳出予算の状況
- 5 平成29年度市債の状況
 - ①借入先別市債現在高
 - ②会計別款別市債現在高
- 6 平成28年度一般会計歳入決算の状況
- 7 平成28年度一般会計歳出決算の状況
- 8 平成28年度市税決算の状況
- 9 平成28年度各会計歳入歳出決算の状況
- 10 平成28年度基金の状況
- 11 平成28年度市債の状況

1 平成29年度 一般会計歳入予算の状況

(単位:千円)

区分	当初予算額	継続費及び繰越事業費繰越財源充当額	補正予算額	予算現額	構成比 (%)	収入済額	構成比 (%)	執行率 (%)
05 市 税	49,175,544			49,175,544	46.1	28,898,080	54.2	58.8
10 地方譲与税	389,791			389,791	0.3	109,299	0.2	28.0
12 利子割交付金	76,156			76,156	0.1	32,129	0.1	42.2
13 配当割交付金	285,652			285,652	0.3	88,165	0.2	30.9
14 株式等譲渡所得割交付金	193,108			193,108	0.2		0.0	0.0
15 地方消費税交付金	5,305,959			5,305,959	5.0	3,157,289	5.9	59.5
17 自動車取得税交付金	176,803			176,803	0.2	63,675	0.1	36.0
20 国有提供施設等所在市町村助成交付金等	4,398			4,398	0.0		0.0	0.0
24 地方特例交付金	198,233			198,233	0.2	214,797	0.4	108.4
25 地方交付税	1			1	0.0	176	0.0	17,600.0
30 交通安全対策特別交付金	30,121			30,121	0.0	13,111	0.0	43.5
35 分担金及び負担金	985,232			985,232	0.9	398,080	0.7	40.4
40 使用料及び手数料	4,012,458			4,012,458	3.7	2,030,564	3.8	50.6
45 国庫支出金	17,243,687	33,227	866,570	18,143,484	17.0	8,482,519	15.9	46.8
50 都支出金	10,338,135		158,107	10,496,242	9.8	2,591,629	4.9	24.7
55 財産収入	177,616			177,616	0.2	105,210	0.2	59.2
60 寄附金	403,808			403,808	0.4	18,016	0.0	4.5
65 繰入金	5,223,862		-24,204	5,199,658	4.9	4,000,000	7.5	76.9
70 繰越金	1,300,000	132,714	1,417,480	2,850,194	2.7	2,850,194	5.3	100.0
75 諸収入	1,012,936		26,561	1,039,497	1.0	296,753	0.6	28.5
80 市債	8,066,500		-641,000	7,425,500	7.0		0.0	0.0
歳入合計	104,600,000	165,941	1,803,514	106,569,455	100.0	53,349,686	100.0	50.1

(平成29年9月30日現在)

2 平成29年度 一般会計歳出予算の状況

(単位:千円)

区分	当初予算額	継続費及び繰越事業費繰越財源充当額	補正予算額及び予備費	予算現額	構成比(%)	支出済額	構成比(%)	執行率(%)
1 議会費	536,246			536,246	0.5	287,431	0.6	53.6
2 総務費	16,609,935	19,168	135,151	16,764,254	15.7	10,882,781	21.8	64.9
3 民生費	51,467,672		363,875	51,831,547	48.6	23,573,921	47.3	45.5
4 衛生費	6,111,052		46,387	6,157,439	5.8	2,258,848	4.5	36.7
5 労働費	71,453			71,453	0.1	30,177	0.1	42.2
6 農林水産業費	152,409		6,545	158,954	0.2	31,108	0.1	19.6
7 商工費	441,905		8,720	450,625	0.4	172,014	0.3	38.2
8 土木費	5,945,548	118,655	49,241	6,113,444	5.7	1,972,601	3.9	32.3
9 消防費	2,925,732		2,000	2,927,732	2.8	1,388,329	2.8	47.4
10 教育費	15,957,747	28,118	243,351	16,229,216	15.2	8,287,770	16.6	51.1
11 公債費	4,238,301			4,238,301	4.0	994,205	2.0	23.5
12 諸支出名	42,000		948,244	990,244	0.9		0.0	0.0
13 予備費	100,000			100,000	0.1		0.0	0.0
歳出合計	104,600,000	165,941	1,803,514	106,569,455	100.0	49,879,185	100.0	46.8

(平成29年9月30日現在)

3 平成29年度 市税の状況

(単位:千円)

区分	当初予算額	補正予算額	予算現額	調定額	収入済額	執行率 (%)	収入率 (%)
市民税	22,560,556		22,560,556	23,278,025	13,395,944	59.4	57.5
固定資産税	21,772,042		21,772,042	22,055,862	12,823,461	58.9	58.1
軽自動車税	168,569		168,569	182,232	167,678	99.5	92.0
市たばこ税	1,414,842		1,414,842	711,428	594,952	42.1	83.6
入湯税	1		1			0.0	0.0
都市計画税	3,259,534		3,259,534	3,320,104	1,916,045	58.8	57.7
市税合計	49,175,544	0	49,175,544	49,547,651	28,898,080	58.8	58.3

(平成29年9月30日現在)

4 平成29年度 各会計歳入歳出予算の状況

(単位:千円)

区分	当初予算額	継続費及び繰越事業費繰越財源充当額	補正予算額	予算現額	収入済額	執行率(%)	支出済額	執行率(%)
一般会計	104,600,000	165,941	1,803,514	106,569,455	53,349,686	50.1	49,879,185	46.8
特別会計	55,945,743	0	750,553	56,696,296	22,587,699	39.8	20,545,771	36.2
国民健康保険	27,438,062			27,438,062	10,562,844	38.5	10,963,101	40.0
後期高齢者医療	4,988,087		25,826	5,013,913	2,135,977	42.6	1,617,214	32.3
介護保険	16,546,879		724,727	17,271,606	7,855,175	45.5	6,501,505	37.6
公用地	2,949,773			2,949,773	447,304	15.2	543,880	18.4
下水道事業	4,013,686			4,013,686	1,585,100	39.5	915,538	22.8
火災共済事業	9,256			9,256	1,299	14.0	4,533	49.0
合計	160,545,743	165,941	2,554,067	163,265,751	75,937,385	46.5	70,424,956	43.1

(平成29年9月30日現在)

5 平成29年度 市債の状況

① 借入先別市債現在高

(単位:千円)

借入先	一般会計	下水道事業特別会計	合計
財務省	10,837,275	1,569,130	12,406,405
旧日本郵政公社	2,597,870	162,179	2,760,049
東京都	20,354,492	279	20,354,771
全国市有物件災害共済組合	36,556		36,556
東京都区市町村振興協会	1,758,149		1,758,149
地方公共団体金融機構	44,102	2,875,340	2,919,442
市中銀行	4,083,075		4,083,075
合計	39,711,519	4,606,928	44,318,447

※一般会計には用地会計分を含みます。

借入先	現在高 H29.3.31	借入額 29.4.1~29.9.30	償還額 29.4.1~29.9.30	現在高 H29.9.30	構成比 (%)
財務省	13,271,220		864,815	12,406,405	28.0
旧日本郵政公社	2,760,049			2,760,049	6.2
東京都	20,354,771			20,354,771	45.9
全国市有物件災害共済組合	45,823		9,267	36,556	0.1
東京都区市町村振興協会	1,259,454	604,700	106,005	1,758,149	4.0
地方公共団体金融機構	2,769,721	228,600	78,879	2,919,442	6.6
市中銀行	1,350,710	2,734,100	1,735	4,083,075	9.2
合計	41,811,748	3,567,400	1,060,701	44,318,447	100.0

(平成29年9月30日現在)

②会計別款別市債現在高

(単位:千円)

区 分	現 在 高 H29.3.31	借 入 額 29.4.1～29.9.30	償 還 額 29.4.1～29.9.30	現 在 高 H29.9.30	償還額に対する市民負担額(円)	
					1人当たり	世帯当たり
一般会計	37,248,312	3,383,500	920,293	39,711,519	3,546	7,391
総務債	3,489,902	76,000	29,544	3,536,358	114	237
民生債	453,279		22,047	431,232	85	177
衛生債	391,155		52,361	338,794	202	420
商工債	280,038			280,038	0	0
土木債	8,879,590		65,240	8,814,350	251	524
消防債	387,867	44,700	35,093	397,474	135	282
教育債	12,648,809	3,262,800	286,215	15,625,394	1,103	2,299
減税補填債	1,427,370		72,071	1,355,299	278	579
臨時財政対策債	9,290,302		357,722	8,932,580	1,378	2,873
下水道事業会計	4,563,436	183,900	140,408	4,606,928	541	1,128
合 計	41,811,748	3,567,400	1,060,701	44,318,447	4,087	8,519

※一般会計には用地会計分を含みます。

(平成29年9月30日現在)

人 口 259,515人

世帯数 124,510世帯

6 平成28年度 一般会計歳入決算の状況

(単位:千円)

区分	当初予算額	構成比 (%)	継続費及び繰越事業費繰越財源充当額	補正予算額	最終予算額	構成比 (%)	収入済額	構成比 (%)	執行率 (%)
05 市 税	48,549,466	48.1		2,189,251	50,738,717	46.3	51,080,043	46.6	100.7
10 地方譲与税	376,058	0.4		21,355	397,413	0.4	397,730	0.4	100.1
12 利子割交付金	115,218	0.1		-34,061	81,157	0.1	79,545	0.1	98.0
13 配当割交付金	632,297	0.6		-313,480	318,817	0.3	259,485	0.2	81.4
14 株式等譲渡所得割交付金	374,058	0.4		-53,168	320,890	0.3	150,633	0.1	46.9
15 地方消費税交付金	5,612,896	5.5		0	5,612,896	5.1	5,458,552	5.0	97.3
17 自動車取得税交付金	180,600	0.2		0	180,600	0.2	180,974	0.2	100.2
20 国有提供施設等所在 市町村助成交付金等	4,200	0.0		0	4,200	0.0	4,398	0.0	104.7
24 地方特例交付金	185,853	0.2		12,380	198,233	0.2	198,233	0.2	100.0
25 地方交付税	1	0.0		0	1	0.0	40,715	0.0	4,071,500.0
30 交通安全対策特別交付金	29,772	0.0		0	29,772	0.0	27,684	0.0	93.0
35 分担金及び負担金	827,668	0.8		0	827,668	0.8	821,776	0.8	99.3
40 使用料及び手数料	4,067,272	4.0		-41,346	4,025,926	3.7	4,025,466	3.7	100.0
45 国庫支出金	17,909,956	17.7	2,321,016	149,781	20,380,753	18.6	20,408,538	18.6	100.1
50 都支支出金	11,471,212	11.4		-34,364	11,436,848	10.4	11,439,143	10.4	100.0
55 財産収入	218,323	0.2		502,023	720,346	0.7	742,359	0.7	103.1
60 寄附金	394,468	0.4		313,339	707,807	0.6	708,815	0.7	100.1
65 繰入金	2,262,705	2.2		-139,234	2,123,471	1.9	2,102,656	1.9	99.0
70 繰越金	1,100,000	1.1	1,841,625	1,485,528	4,427,153	4.0	4,427,153	4.0	100.0
75 諸収入	1,375,977	1.4		117,115	1,493,092	1.4	1,521,777	1.4	101.9
80 市債	5,312,000	5.3		127,500	5,439,500	5.0	5,432,500	5.0	99.9
歳入合計	101,000,000	100.0	4,162,641	4,302,619	109,465,260	100.0	109,508,180	100.0	100.0

※収入済額は千円以下を切り捨てているため、合計額と一致しません。

7 平成28年度 一般会計歳出決算の状況

(単位:千円)

区分	当初予算額	構成比 (%)	継続費及び繰越事業費繰越財源充当額	補正予算額及び予備費	最終予算額	構成比 (%)	支出済額	構成比 (%)	執行率 (%)
1 議会費	554,335	0.6		-12,860	541,475	0.5	531,582	0.5	98.2
2 総務費	8,705,999	8.6	96,196	-165,701	8,636,494	7.9	8,276,959	7.8	95.8
3 民生費	49,611,690	49.1		285,272	49,896,962	45.6	48,613,043	45.6	97.4
4 衛生費	6,437,743	6.4		-19,008	6,418,735	5.9	6,244,176	5.8	97.3
5 労働費	70,958	0.1			70,958	0.1	70,111	0.1	98.8
6 農林水産業費	132,278	0.1		-2,832	129,446	0.1	110,470	0.1	85.3
7 商工費	411,583	0.4		3,750	415,333	0.4	369,513	0.3	89.0
8 土木費	9,320,078	9.2	4,066,445	-639,479	12,747,044	11.6	12,474,329	11.7	97.9
9 消防費	2,925,915	2.9		76,506	3,002,421	2.7	2,965,680	2.8	98.8
10 教育費	16,611,425	16.4		294,521	16,905,946	15.4	16,402,207	15.4	97.0
11 公債費	4,292,996	4.3		-37,852	4,255,144	3.9	4,254,309	4.0	99.9
12 諸支出金	1,825,000	1.8		4,520,602	6,345,602	5.8	6,345,602	5.9	100.0
13 予備費	100,000	0.1		-300	99,700	0.1		0.0	0.0
歳出合計	101,000,000	100.0	4,162,641	4,302,619	109,465,260	100.0	106,657,985	100.0	97.4

※支出済額は千円以下を切り捨てているため、合計額と一致しません。

8 平成28年度 市税決算の状況

(単位:千円)

区分	当初予算額	補正予算額	最終予算額	構成比 (%)	調定額	収入済額	構成比 (%)	執行率 (%)	収入率 (%)
市民税	22,157,056	2,012,734	24,169,790	47.6	25,295,967	24,411,850	47.8	101.0	96.5
固定資産税	21,548,363	147,842	21,696,205	42.8	22,107,509	21,792,888	42.7	100.4	98.6
軽自動車税	161,838	6,790	168,628	0.3	179,659	170,483	0.3	101.1	94.9
市たばこ税	1,444,956	15,586	1,460,542	2.9	1,451,411	1,451,411	2.8	99.4	100.0
入湯税	1	1	1	0.0	0	0	0.0	0.0	0.0
都市計画税	3,237,252	6,299	3,243,551	6.4	3,313,813	3,253,408	6.4	100.3	98.2
市税合計	48,549,466	2,189,251	50,738,717	100.0	52,348,361	51,080,043	100.0	100.7	97.6

※調定額と収入済額は千円以下を切り捨てているため、市税合計額と一致しません。

平成29年3月31日現在

人口

257,902 人

世帯数

122,768 世帯

区分	一人当たりの負担額(円)	一世帯当たりの負担額(円)
市民税	94,656	198,845
固定資産税	84,501	177,513
軽自動車税	661	1,389
市たばこ税	5,628	11,822
都市計画税	12,615	26,500
市税合計	198,060	416,070

9 平成28年度 各会計歳入歳出決算の状況

(単位:千円)

区分	当初予算額	継続費及び繰越 事業費繰越財源 充当額	補正予算額	最終予算額	収入済額	執行率 (%)	支出済額	執行率 (%)
一般会計	101,000,000	4,162,641	4,302,619	109,465,260	109,508,180	100.0	106,657,985	97.4
特別会計	55,532,655	0	-1,028,548	54,504,107	53,364,427	97.9	52,331,137	96.0
国民健康保険	27,910,779		-536,557	27,374,222	26,874,993	98.2	26,866,593	98.1
後期高齢者医療	4,736,201		160,749	4,896,950	4,893,136	99.9	4,891,717	99.9
介護保険	15,683,316		411,131	16,094,447	15,685,766	97.5	14,977,038	93.1
公用地	3,284,471		-1,369,606	1,914,865	1,922,410	100.4	1,856,185	96.9
下水道事業	3,908,552		305,735	4,214,287	3,983,150	94.5	3,735,191	88.6
火災共済事業	9,336			9,336	4,969	53.2	4,410	47.2
合計	156,532,655	4,162,641	3,274,071	163,969,367	162,872,607	99.3	158,989,123	97.0

※収入済額・支出済額は千円以下を切り捨てているため、各合計と一致しません。

10 平成28年度 基金の状況

(単位:千円)

基金名	平成27年度末残高	平成28年度積立額	平成28年度取崩額	平成28年度末残高
奨学基金	837,000			837,000
福祉基金	3,868,921	10,000		3,878,921
災害救助基金	851,079	3,024	1,814	852,289
環境基金	1,406,287	518,602		1,924,889
公共施設管理基金	4,151,000	5,000		4,156,000
競走事業運営調整基金	1,500,000	2,000		1,502,000
財政調整基金	7,041,471	108,000		7,149,471
荒奨学基金	324,467			324,467
公共施設整備基金	14,558,797	5,814,000	1,500,519	18,872,278
都市整備基金	399,920	1,000	396,920	4,000
介護保険給付費準備基金	720,207	168,474	147,096	741,585
市民活動推進基金	992,000			992,000
庁舎建設基金	5,933,931	7,000	180,361	5,760,570
下水道施設改築基金	4,944,000	937,000		5,881,000
平和島モーターボート競走場駐車施設整備基金	1,502,000	2,000		1,504,000
計①	49,031,080	7,576,100	2,226,710	54,380,470
土地開発基金	7,841,000			7,841,000
国民健康保険給付費資金貸付基金	3,000			3,000
介護保険高額介護サービス等資金貸付基金	5,000			5,000
計②	7,849,000			7,849,000
合計①+②	56,880,080	7,576,100	2,226,710	62,229,470

※①は利子運用・取崩基金

②は定額運用基金

11 平成28年度 市債の状況

(単位:千円)

区分	平成27年度末 現在高	平成28年度起債額	平成28年度償還額	平成28年度末 現在高	償還額に対する市民負担額(円)	
					1人当たり	世帯当たり
一般会計	38,866,396	5,656,500	3,891,084	40,631,812	15,087	31,695
総務債	3,659,145	76,000	169,243	3,565,902	656	1,379
民生債	542,703		89,424	453,279	347	728
衛生債	505,958		114,803	391,155	445	935
商工債	303,696		23,658	280,038	92	193
土木債	8,278,351	1,265,000	663,761	8,879,590	2,574	5,407
消防債	448,073	44,700	60,206	432,567	233	490
教育債	13,278,851	4,270,800	1,638,042	15,911,609	6,351	13,343
減税補てん債	1,677,614		250,244	1,427,370	970	2,038
臨時財政対策債	10,172,005		881,703	9,290,302	3,419	7,182
下水道事業会計	4,878,367	183,900	314,931	4,747,336	1,221	2,565
下水道事業債	4,878,367	183,900	314,931	4,747,336	1,221	2,565
合計	43,744,763	5,840,400	4,206,015	45,379,148	16,308	34,260

※一般会計には用地会計分を含みます。

(平成29年3月31日現在)

人口 257,902 人
世帯数 122,768 世帯