

# 平成 2 2 年度上半期 財政公表

- 1 平成 22 年度上半期財政運営の状況
- 2 平成 21 年度決算の状況
- 3 附表

平成 2 2 年 1 1 月 3 0 日

この「財政のあらまし」は、府中市の財政が現在どのような状況にあり、また、どのように執行されているかをみなさんにお知らせするため、毎年2回公表しているものです。

今回は、平成22年度上半期（平成22年4月1日から平成22年9月30日まで）の財政運営の状況と平成21年度決算の状況をあわせてお知らせします。

## 目 次

I	平成22年度上半期財政運営の状況	
1	あらまし	1
2	収入支出の状況	2
3	市税収入の状況	6
4	市債の状況	7
II	平成21年度決算の状況	
1	あらまし	8
2	収入支出の状況	9
3	市税の負担と行政サービス費用の状況	12
4	市有財産の状況	13
III	附表	
1	平成22年度一般会計歳入予算の状況	15
2	平成22年度一般会計歳出予算の状況	16
3	平成22年度市税の状況	17
4	平成22年度各会計歳入歳出予算の状況	18
5	平成22年度市債の状況	19
6	平成21年度一般会計歳入決算の状況	21
7	平成21年度一般会計歳出決算の状況	22
8	平成21年度市税の状況	23
9	平成21年度各会計歳入歳出決算の状況	24
10	平成21年度基金の状況	25
11	平成21年度市債の状況	26

## I 平成22年度上半期財政運営の状況

### 1 あらまし

本市の平成22年度予算は、前年度に引き続き景気が低迷し、市税や国の交付金などの減収が見込まれる厳しい財政状況にあつて、市民サービスの質を維持するため、基金の有効的な活用や事務事業の見直し、経費の削減を行うことを基本とする中で、中・長期的な財政見直しにより、健全財政を維持することを前提として、財源の確保に努めました。

歳入では、市税と地方譲与税、利子割交付金などの各種交付金や競走事業からの収益事業収入の減少などが見込まれ、約15億円の減収となる厳しい財政状況の中で編成しました。

これらの減収については、事業債の最大限の借入れと基金計画に基づく基金の繰入れ、国・都支出金の活用などに加え、財政調整基金の繰入れと臨時財政対策債の借入れの増額などにより対応しました。

歳出では、「心ふれあう 緑ゆたかな 住みよいまち」「美しい風格ある 元気なまち」づくりを基本に、市民が将来に希望を持っていきいきと安心して暮らせるような、市民生活を守るとともに、明日に踏み出す活力ある予算として編成しました。

一方、平成22年度上半期の国内の経済情勢は、前半では一部の景気判断指数で改善が見られたものの、後半では、世界経済の先行き不透明感を背景に、円高が急速に進行したことで、輸出関連企業の収益悪化を懸念して、株価が一時8000円代に下落するなど、大きな改善はみられませんでした。

また、地方自治体においても景気悪化による税収減などの歳入の悪化から、平成22年度の地方自治体への普通交付税の交付状況は、府中市を含めた交付税を受け取らなくても財政運営できる不交付団体数が、平成21年度の152から75に半減するなど、各自治体とも厳しい財政運営となっています。

このような中、市では、9月補正予算においては、市独自の景気対策事業などに予算を追加で配分しました。

今後も、第5次総合計画後期基本計画の推進に向け、計画的、効率的かつ積極的な財政運営に努めていきます。

## 2 収入支出の状況

### (1) 一般会計

一般会計では、当初予算額が889億5千万円でしたが、4月に2億3474万2469円を前年度予算から繰越しし、9月には30億2218万4千円を増額補正し、予算現額は922億692万6469円となりました。

#### [歳入]

国庫支出金では、生活保護費負担金で5億1452万8千円、中国残留邦人地域生活支援事業費補助金で42万円、安全・安心な学校づくり交付金で468万5千円を増額し、住宅手当緊急特別措置事業費補助金で2606万8千円を減額し、合計で6億2655万8千円を増額しました。

都支出金では、住宅手当緊急特別措置事業費補助金で3842万3千円、子ども家庭支援事業費包括補助金で5521万5千円、待機児解消区市町村支援事業費補助金で2524万8千円、認知症高齢者グループホーム建設費補助金で6000万円、緊急雇用創出事業臨時特例補助金で3211万4千円を増額するなど、合計で2億7847万8千円を増額しました。

繰入金では、老人保健医療特別会計や介護保険特別会計からの繰入金3949万2千円を増額しました。

繰越金では、前年度繰越金20億4357万5千円を増額しました。

諸収入では、コミュニティ助成事業収入で150万円、多摩・島しょ地域力の向上事業助成収入で100万円、少年消防クラブモデル事業収入で87万4千円、精算・返還金等収入で3070万7千円を増額し、合計で3408万1千円を増額しました。

#### [歳出]

9月補正予算の内容は、議会費で議員活動費などで1134万円を減額しました。

総務費では、庁舎建設基金積立金に3億円、防犯カメラ整備等事業費で250万円、コミュニティ助成事業費補助金で250万円を増額するなど、合計で3億920万円を増額しました。

民生費では、認証保育所開設準備費補助金で6125万円、生活保護法に基づく生活扶助費などで6億8604万円、認知症高齢者グループホーム建設費補助金で6000万円などを増額し、私立保育所施設整備費で725万円、子供科学体験事業運営費で100万円減額するなど、合計で11億7369万5千円を増額しました。

衛生費では、廃棄物収集運搬費で3827万3千円、ごみ減量化処理機器購入費補助金で1600万円などを増額し、合計で7290万2千円を増額しました。

農林水産費では、都市農業経営パワーアップ事業費補助金で1250万円を増額しました。

土木費では、都市整備基金積立金で3億円、道路新設整備事業費で5050万円、道路改良整備事業費で2200万円、道路維持整備事業費で3000万円、市営住宅整備事業費で2620万円を増額するなど合計で4億7020万円を増額しました。

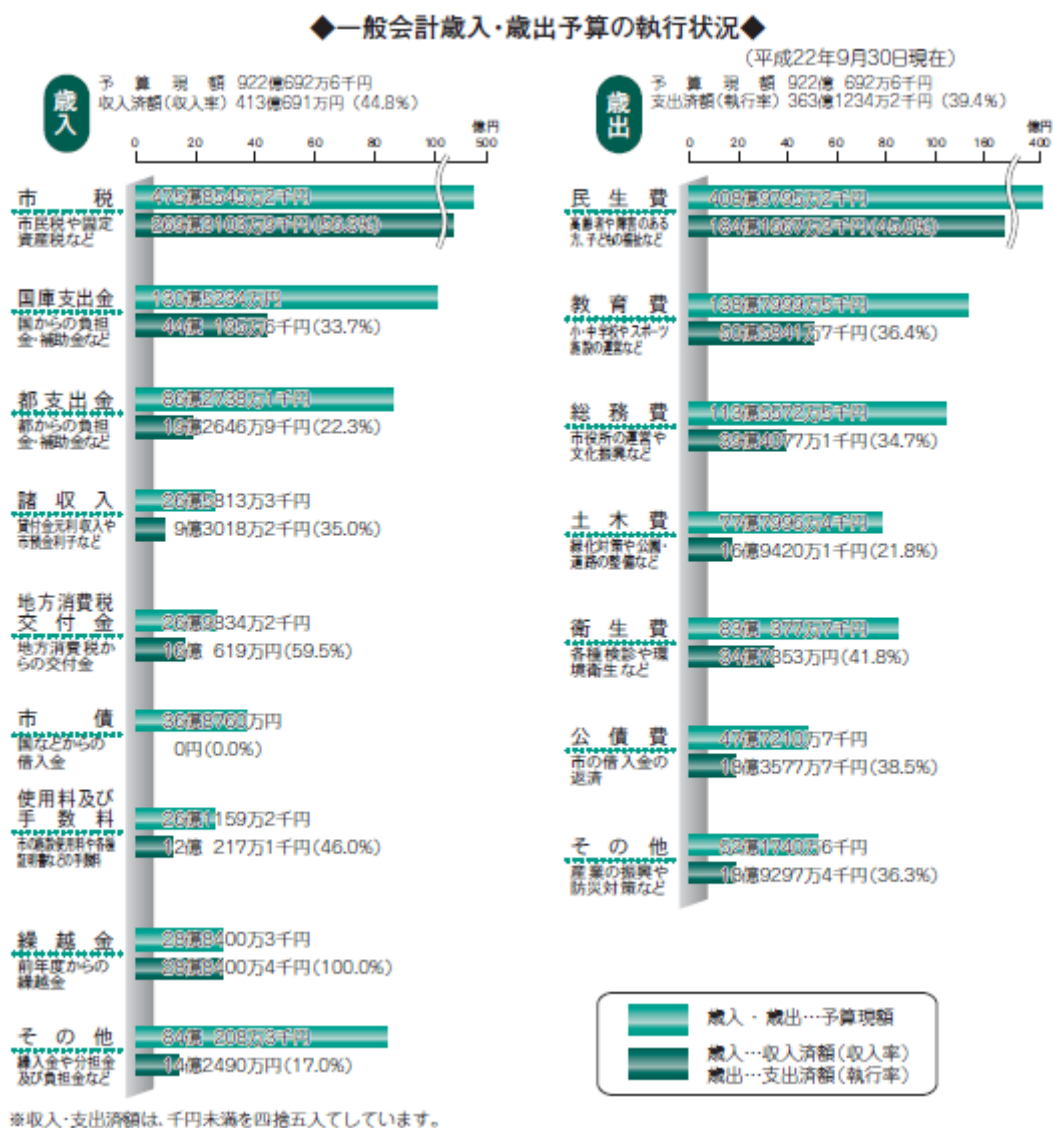
消防費では、消防施設の施設管理費で678万3千円、防災施設管理費で644万1千円、少年消防クラブモデル事業費で87万5千円増額し、合計で1409万9千円を増額しました。

教育費では、第二中学校校舎への昇降機等整備事業費で1億743万5千円、公私立幼稚園就園奨励費補助金で1302万円を増額するなど、1億4092万8千円を増額しました。

諸支出金では、公共施設整備基金積立金で8億4000万円を増額しました。

9月30日現在の収入・支出の状況は、収入済額は413億691万円で、予算現額に対して44.8%の収入率となっています。また、支出済額は363億1234万2千円で、39.4%の執行率となっています。

図表1 平成22年度一般会計歳入・歳出予算の執行状況



## (2) 特別会計

特別会計は、一般会計とは別に特定の事業を行うための会計で、8つの特別会計を設けています。

特別会計の合計は、当初予算額は1461億2546万1千円でしたが、9月に3特別会計を補正し1490億5368万6千円となりました。

9月補正では、老人保健医療特別会計で、支払基金事務費交付金過年度分4千円、前年度繰越金902万2千円を財源として、一般会計繰出金、前年度事業の精算に伴う返還金を計上しました。

介護保険特別会計で、前年度繰越金1億4239万9千円を財源として、介護保険給付費等準備基金積立金、一般会計繰出金、前年度事業の精算に伴う返還金などを計上しました。

公共用地特別会計で、社会教育施設用地取得事業債で27億7680万円を財源として、社会教育施設用地取得事業費を計上しました。

図表2 平成22年度各特別会計歳入・歳出予算の執行状況

(平成22年9月30日現在)

(単位=千円)

会計別	予算現額	収入済額	収入率 (%)	支出済額	執行率 (%)
国民健康保険	20,933,126	8,202,297	39.2	8,489,013	40.6
後期高齢者医療	3,497,700	1,525,394	43.6	1,209,438	34.6
老人保健医療	13,676	71	68.5	33	0.2
介護保険	11,434,285	5,206,232	45.5	4,707,185	41.2
競走事業	104,857,185	41,093,381	39.2	40,555,839	38.7
公共用地	4,452,890	488,500	11.0	409,134	9.2
下水道事業	3,855,183	1,413,516	36.7	1,148,974	29.8
火災共済事業	9,641	1,947	20.2	1,567	16.3
合計	149,053,686	57,931,338	38.9	56,521,184	37.9

※各区分の金額は、千円未満を四捨五入しています。



### 3 市税収入の状況

市の行政を円滑に推進し、多くの市民要望に適切に対応するために、市税は最も重要な財源です。

市税の中でも、市民税と固定資産税が全体の90.3%を占め、財政運営を支え、健全な財政基盤を確立するために重要な役割を果たしています。

市税は、予算現額が475億8545万2千円円で、収入済額は269億3103万9千円でした。収入率は56.6%となり、前年度と比較すると0.6ポイントの減となっています。

図表3 平成22年度市税収入の状況

(平成22年9月30日現在)

(単位=千円)

区 分	予算現額	収入済額	収入率 (%)
市 民 税	21,631,149	11,710,405	54.1
固 定 資 産 税	21,354,533	12,624,899	59.1
軽 自 動 車 税	119,906	113,739	94.9
市 た ば こ 税	1,295,968	632,663	48.8
入 湯 税	1	0	0
都 市 計 画 税	3,183,895	1,849,333	58.1
市 税 合 計	47,585,452	26,931,039	56.6

※各区分の金額は、千円未満を四捨五入しています。

#### 4 市債の状況

義務教育施設や道路、下水道などの公共施設の建設には、多額の経費が必要です。

このため、一時的に経費負担が集中することを避け、将来利用する市民の方々にも応分の負担をしていただくように、国などから長期借入を行い、財源の一部としています。

平成22年9月30日現在の市債の現在高は、総額450億648万7千円で、その内訳は一般会計391億5422万5千円、下水道事業特別会計58億5226万2千円となっています。

市債の現在高を前年同期と比較すると、16億5190万7千円(3.5%)の減となっています。

また、今年度上半期の市債償還額は18億6209万6千円で、市民1人当たり7543円、1世帯当たり1万6165円となっています。

図表4 平成22年度市債の会計別・借入先別現在高の状況

(平成22年9月30日現在)

(単位=千円)

##### 会計別現在高

区分	現在高	構成率 (%)
一般会計	39,154,225	87.0
下水道事業会計	5,852,262	13.0
合計	45,006,487	100.0

##### 借入先別現在高

借入先	現在高	構成比 (%)
財務省	22,041,839	49.0
旧日本郵政公社	7,210,416	16.0
東京都	11,043,098	24.5
全国市有物件災害共済組合	113,457	0.2
東京都区市町村振興協会	1,477,143	3.3
公営企業金融公庫	3,036,549	6.8
市中銀行	83,985	0.2
合計	45,006,487	100.0

## Ⅱ 平成21年度決算の状況

### 1 あらまし

平成21年度は、市民税では個人、法人とも前年度の収入額を下回ったほか、景気の低迷を受けて、利子割交付金や配当割交付金、自動車取得税交付金なども減額となりました。このため、景気後退下での市民の生活を守るため、消費者・商業者、低所得者、高齢者、障害のある方、子育て・ひとり親世帯に対する支援として、妊婦健康診査の公費負担の拡大など、緊急経済・生活支援対策事業の実施や中学生以下の医療費全額助成など、これまで実施してきた福祉や環境、教育などの諸施策のさらなる充実を図ったほか、市制施行55周年記念事業や学校をはじめとする公共施設の耐震化事業や府中駅南口再開発事業の推進など、市民が「安心」して「元気」に生活できるよう、市民生活を応援する事業を実施したほか、大規模事業の実施時期を調整しました。

また、環境にやさしい循環型社会の構築を目指して、家庭ごみの収集方式の変更など、ごみ改革に取り組みました。

歳入では、根幹となる市税収入は前年度に比べ0.1%の増、利子割交付金などの交付金は4.9%の減となりました。繰越金では、定額給付金や子育て応援特別手当の支給財源として、平成20年度の繰越明許予算34億3747万2364円を加え、前年度と比べ338.5%増となるなど、一般会計の収入済額は882億955万6707円で、前年度に比べ1.1%の増、予算額に対して、98.4%の収入率となりました。

歳出では、前年度に引き続き府中の森芸術劇場の整備を実施したほか、待機児解消に向けた保育施設数や定員の増、家庭ごみの収集方式の見直しなどの各種施策を実施したほか、市民の健康を守るため新たに子宮頸がん検診の実施や新型インフルエンザの流行に伴うワクチン接種に係る補助の実施、地域経済活性化のために市内共通商品券の発行に伴う補助など、社会情勢の変化に伴う経済負担の軽減を図るためのきめ細かな支援を実施した結果、一般会計の支出済額は852億2555万3134円で前年度に比べ5.6%の増となり、予算額に対して、95.0%の執行率となりました。

## 2 収入支出の状況

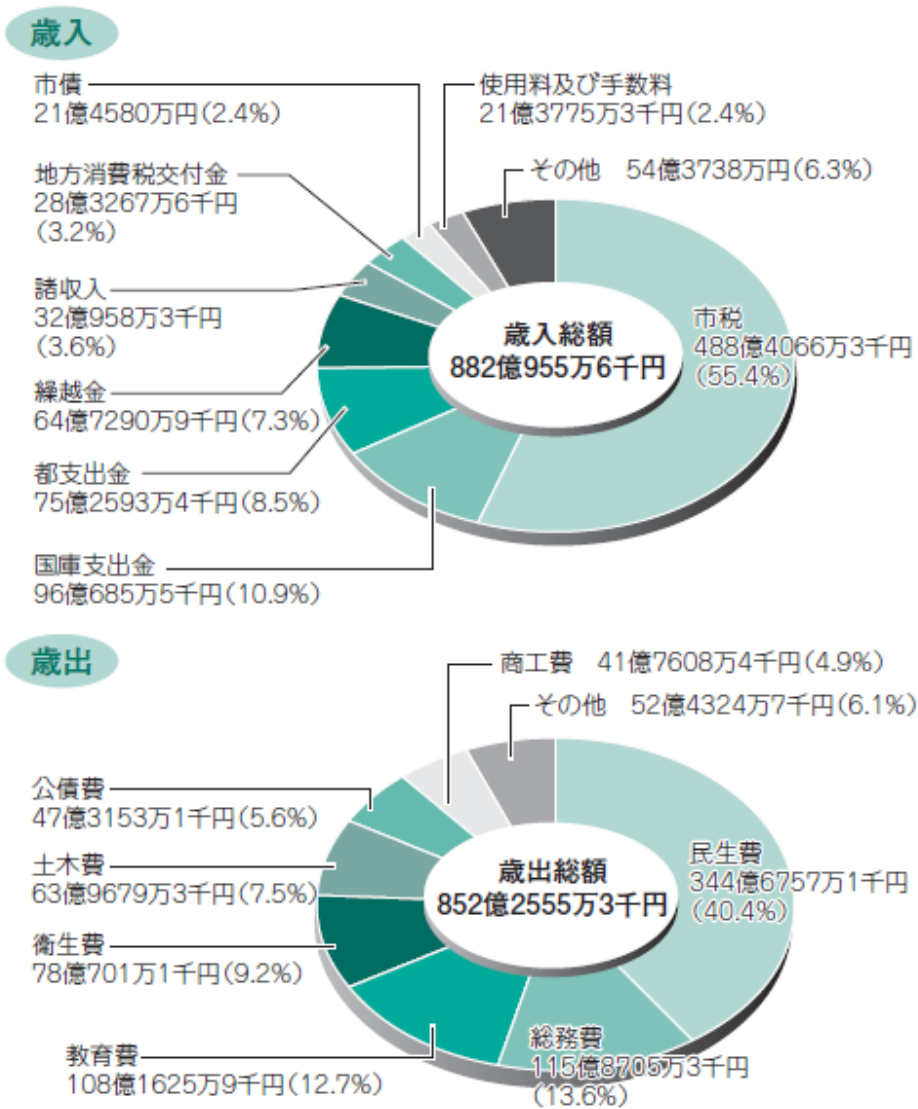
### (1) 一般会計

一般会計では、最終予算額896億8051万8千円に対して、収入済額は882億955万7千円（収入率98.4%）となり、前年度と比較して9億3098万8千円（1.1%）の増となりました。また、支出済額は852億2555万3千円（執行率95.0%）で、前年度と比較して45億1989万3千円（5.6%）の増となりました。

歳入では、財源の中心となる市税は、市税全体で前年度と比較して5746万7千円（0.1%）の増となりました。歳入総額に占める市税の割合は55.4%となっています。また、景気低迷による企業収益の悪化や消費の縮小などの影響を受けて、利子割交付金、配当割交付金が減少したほか、自動車購入に係る減税制度の実施を受けて自動車重量譲与税や自動車取得税交付金が前年度から減少しました。

歳出では、前年度と比較して、主に、商工費で37億6223万1千円（909.1%）、総務費で19億3862万8千円（20.1%）、諸支出金で10億5834万6千円（354.9%）の増となり土木費で26億9190万6千円（△29.6%）、教育費で4億3252万6千円（△3.8%）、の減となっています。

図表5 平成21年度一般会計歳入・歳出決算の概況



※各科目の決算・合計額は、千円未満を切り捨てた額です。

## (2) 特別会計

特別会計は8会計を設け、一般会計とは区別して経理を明確にしています。各特別会計は、それぞれの目的にそった財政運営に努め、概ね順調な執行をみました。

主な特別会計を前年度と比較してみますと、国民健康保険特別会計では、歳入で15億4690万5千円(7.0%)の減、歳出で7億2075万3千円(3.4%)の減となっています。後期高齢者医療特別会計では、2億5214万4千円(8.6%)の増、歳出で2億4158万5千円(8.2%)増、公共用地特別会計では、歳入で3億6790万4千円(17.8%)の増、歳出で3億6810万1千円(18.9%)の増となっています。競走事業特別会計では、歳入で104億6268万5千円(9.9%)の減、歳出で104億7201万9千円(10.0%)の減となっています。

図表6 平成21年度特別会計歳入・歳出決算の概況

(単位=千円)

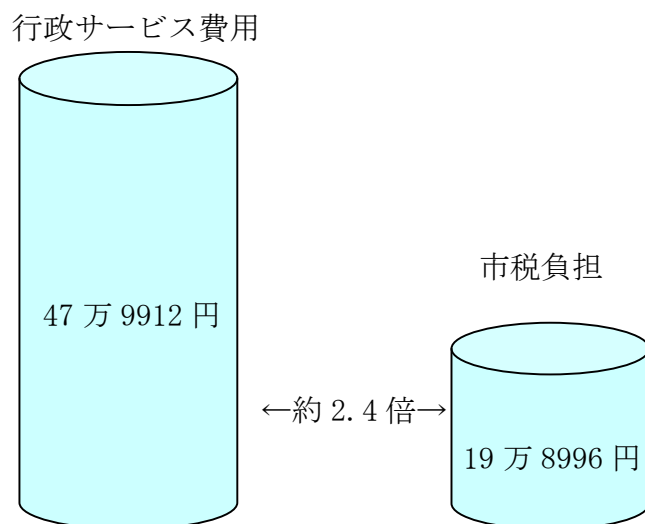
会計別	最終予算額	収入済額	収入率 (%)	支出済額	執行率 (%)
国民健康保険	22,317,449	20,499,925	91.9	20,494,812	91.8
後期高齢者医療	3,213,908	3,201,041	99.6	3,179,231	98.9
老人保健医療	40,246	46,331	115.1	37,308	92.7
介護保険	11,057,401	10,961,507	99.1	10,819,106	97.8
競走事業	101,244,093	94,882,075	93.7	94,703,985	93.5
公共用地	2,414,852	2,438,504	101.0	2,313,362	95.8
下水道事業	3,819,743	3,723,566	97.5	3,700,822	96.9
火災共済事業	9,662	3,632	37.6	2,194	22.7
合計	144,117,354	135,756,581	94.2	135,250,821	93.8

### 3 市税の負担と行政サービス費用の状況

平成21年度の市税総額は、488億4066万3千円となり、これを市民1人当たりの金額にすると19万8996円で、前年度と比べ2,076円(1.0%)の減となっています。

これに対して、福祉、教育、都市環境の整備などの行政サービス費用は、一般会計と8特別会計(競走事業特別会計除く)の合計で、市民1人当たり47万9912円となり、市税負担と比べ約2.4倍となっています。

図表7 市民一人当たりの市税負担と行政サービス費用



※ 行政サービス費用：一般会計と各特別会計の歳出総額の合計額

※ 人口：245,436人(平成22年3月31日)

#### 4 市有財産の状況

市が所有する公共施設や公園などの土地は、平成21年度中に10,543.43平方メートル増加して、156万2456.12平方メートルになりました。

また、公共用財産の建物については、平成21年度は、3042.22平方メートル増加して58万1656.80平方メートルになりました。

図表8 市有財産（土地・建物）の状況

種別		土地			建物		
区分		20年度	21年度	差引	20年度	21年度	差引
		㎡	㎡	㎡	㎡	㎡	㎡
公用財産	本庁舎	9,011.38	9,647.33	635.95	21,229.26	21,229.26	0.00
	府中駅北第2庁舎	1,601.44	1,601.44	0.00	4,434.85	4,434.85	0.00
	その他の公用財産	61,208.85	61,208.85	0.00	23,487.26	23,487.26	0.00
公共用財産	学校	547,141.61	550,205.40	3,063.79	260,533.23	261,065.16	531.93
	市営住宅	65,206.91	65,206.91	0.00	42,348.05	41,691.45	-656.60
	公園	417,921.62	418,600.98	679.36	2,720.13	2,739.89	19.76
	その他の施設	311,368.60	313,938.54	2,569.94	273,013.17	276,160.30	3,147.13
普通財産		138,452.28	142,046.67	3,594.39	3,686.66	3,686.66	0.00
合計		1,551,912.69	1,562,456.12	10,543.43	631,452.61	634,494.83	3,042.22



### Ⅲ 附表

- 1 平成22年度一般会計歳入予算の状況
- 2 平成22年度一般会計歳出予算の状況
- 3 平成22年度市税の状況
- 4 平成22年度各会計歳入歳出予算の状況
- 5 平成22年度市債の状況
  - ①借入先別市債現在高
  - ②会計別款別市債現在高
- 6 平成21年度一般会計歳入決算の状況
- 7 平成21年度一般会計歳出決算の状況
- 8 平成21年度市税決算の状況
- 9 平成21年度各会計歳入歳出決算の状況
- 10 平成21年度基金の状況
- 11 平成21年度市債の状況

1 平成22年度 一般会計歳入予算の状況

(単位：千円)

区 分	当初予算額	継続費及び繰越事業費繰越財源充当額	補正予算額	予算現額	構成比 (%)	収入済額	構成比 (%)	収入率 (%)
05 市 税	47,585,452			47,585,452	51.6	26,931,039	65.2	56.6
10 地 方 譲 与 税	400,417			400,417	0.4	130,013	0.3	32.5
12 利 子 割 交 付 金	214,297			214,297	0.2	144,383	0.3	67.4
13 配 当 割 交 付 金	78,007			78,007	0.1	38,635	0.1	49.5
14 株式等譲渡所得割交付金	45,420			45,420	0.1	0	0.0	0.0
15 地方消費税交付金	2,698,342			2,698,342	2.9	1,606,190	3.9	59.5
17 自動車取得税交付金	168,241			168,241	0.2	91,782	0.2	54.6
20 国有提供施設等所在市町村助成交付金等	2,742			2,742	0.0	0	0.0	0.0
24 地方特例交付金	464,595			464,595	0.5	422,582	1.0	91.0
25 地 方 交 付 税	15,000			15,000	0.0	0	0.0	0.0
30 交通安全対策特別交付金	39,381			39,381	0.0	19,502	0.0	49.5
35 分担金及び負担金	995,724			995,724	1.1	400,909	1.0	40.3
40 使用料及び手数料	2,611,592			2,611,592	2.8	1,202,171	2.9	46.0
45 国 庫 支 出 金	12,238,953	186,829	626,558	13,052,340	14.2	4,401,956	10.7	33.7
50 都 支 出 金	8,341,418	7,485	278,478	8,627,381	9.4	1,926,469	4.7	22.3
55 財 産 収 入	265,415			265,415	0.3	175,759	0.4	66.2
60 寄 附 金	507,508			507,508	0.6	1,334	0.0	0.3
65 繰 入 金	5,165,844		39,492	5,205,336	5.6	0	0.0	0.0
70 繰 越 金	800,000	40,428	2,043,575	2,884,003	3.1	2,884,004	7.0	100.0
75 諸 収 入	2,624,052		34,081	2,658,133	2.9	930,182	2.3	35.0
80 市 債	3,687,600			3,687,600	4.0	0	0.0	0.0
歳 入 合 計	88,950,000	234,742	3,022,184	92,206,926	100.0	41,306,910	100.0	44.8

(平成22年9月30日現在)

2 平成22年度 一般会計歳出予算の状況

(単位：千円)

区 分	当初予算額	継続費及び繰越事業費繰越財源充当額	補正予算額	予算現額	構成比 (%)	支出済額	構成比 (%)	執行率 (%)
1 議会費	480,096		-11,340	468,756	0.5	231,423	0.6	49.4
2 総務費	11,016,598	29,927	309,200	11,355,725	12.3	3,940,771	10.9	34.7
3 民生費	39,632,877	91,380	1,173,695	40,897,952	44.4	18,416,673	50.7	45.0
4 衛生費	8,230,875		72,902	8,303,777	9.0	3,473,530	9.6	41.8
5 労働費	81,627			81,627	0.1	36,836	0.1	45.1
6 農林水産業費	113,703		12,500	126,203	0.1	48,085	0.1	38.1
7 商工費	454,805			454,805	0.5	177,847	0.5	39.1
8 土木費	7,238,464	71,300	470,200	7,779,964	8.4	1,694,201	4.7	21.8
9 消防費	3,026,781	42,135	14,099	3,083,015	3.3	1,398,782	3.9	45.4
10 教育費	13,739,067		140,928	13,879,995	15.1	5,058,417	13.9	36.4
11 公債費	4,772,107			4,772,107	5.2	1,835,777	5.0	38.5
12 諸支出金	63,000		840,000	903,000	1.0		0.0	0.0
13 予備費	100,000			100,000	0.1		0.0	0.0
歳出合計	88,950,000	234,742	3,022,184	92,206,926	100.0	36,312,342	100.0	39.4

(平成22年9月30日現在)

### 3 平成22年度 市税の状況

(単位：千円)

区 分	当初予算額	補正予算額	予算現額	調 定 額	収入済額	収 入 率 (%)	
						予算対比	収入歩合
市 民 税	21,631,149		21,631,149	21,585,101	11,710,405	54.1	54.3
固 定 資 産 税	21,354,533		21,354,533	22,209,011	12,624,899	59.1	56.8
軽 自 動 車 税	119,906		119,906	135,295	113,740	94.9	84.1
市 た ば こ 税	1,295,968		1,295,968	632,669	632,662	48.8	100.0
入 湯 税	1		1	0	0	0.0	-
都 市 計 画 税	3,183,895		3,183,895	3,297,284	1,849,333	58.1	56.1
市 税 合 計	47,585,452		47,585,452	47,859,360	26,931,039	56.6	56.3

(平成22年9月30日現在)

4 平成21年度 各会計歳入歳出予算の状況

(単位：千円)

区 分	当初予算額	継続費及び繰越事業費繰越財源充当額	補正予算額	予算現額	収入済額	収入率 (%)	支出済額	執行率 (%)
一般会計	88,950,000		2,993,833	91,943,833	41,306,910	44.9	36,312,342	39.5
特別会計	146,125,461	0	2,928,225	149,053,686	57,940,637	38.9	56,521,183	37.9
国民健康保険	20,933,126		0	20,933,126	8,202,297	39.2	8,489,013	40.6
後期高齢者医療	3,497,700		0	3,497,700	1,525,394	43.6	1,209,438	34.6
老人保健医療	4,650		9,026	13,676	9,370	68.5	33	0.2
介護保険	11,291,886		142,399	11,434,285	5,206,232	45.5	4,707,185	41.2
競走事業	104,857,185		0	104,857,185	41,093,381	39.2	40,555,839	38.7
公共用地	1,676,090		2,776,800	4,452,890	488,500	11.0	409,134	9.2
下水道事業	3,855,183		0	3,855,183	1,413,516	36.7	1,148,974	29.8
火災共済事業	9,641			9,641	1,947	20.2	1,567	16.3
合計	235,075,461	0	5,922,058	240,997,519	99,247,547	41.2	92,833,525	38.5

(平成22年9月30日現在)

5 平成22年度 市債の状況

(借入先別市債現在高)

(単位：千円)

借入先	一般会計	下水道事業特別会計	合計
財務省	19,111,684	2,930,155	22,041,839
旧日本郵政公社	6,915,110	295,306	7,210,416
東京都	11,029,633	13,465	11,043,098
全国市有物件災害共済組合	113,457	0	113,457
東京都区市町村振興協会	1,477,143	0	1,477,143
地方公共団体金融機構	423,213	2,613,336	3,036,549
市中銀行	83,985	0	83,985
合計	39,154,225	5,852,262	45,006,487

※一般会計には用地会計分を含みます。

借入先	現在高 H22.3.31	借入額 22.4.1~22.9.30	償還額 22.4.1~22.9.30	現在高 H22.9.30	構成比 (%)
財務省	21,184,336	2,076,100	1,218,597	22,041,839	49.0
旧日本郵政公社	7,624,365		413,949	7,210,416	16.0
東京都	11,043,098			11,043,098	24.5
全国市有物件災害共済組合	114,600		1,143	113,457	0.3
東京都区市町村振興協会	1,322,714	213,500	59,071	1,477,143	3.3
公営企業金融公庫	3,039,894	162,200	165,545	3,036,549	6.7
市中銀行	87,776		3,791	83,985	0.2
合計	44,416,783	2,451,800	1,862,096	45,006,487	100.0

(平成22年9月30日現在)

(会計別款別市債現在高)

(単位：千円)

区 分	現 在 高 H22. 3. 31	借 入 額 22. 4. 1～22. 9. 30	償 還 額 22. 4. 1～22. 9. 30	現 在 高 H22. 9. 30	償還額に対する市民負担額(円)	
					1人当たり	世帯当たり
一 般 会 計	38,406,626	2,289,600	1,542,001	39,154,225	6,246	13,386
総務債	1,163,749	34,800	125,583	1,072,966	509	1,090
民生債	1,532,307	95,000	119,066	1,508,241	482	1,034
衛生債	1,921,136		95,710	1,825,426	388	831
商工債	68,000			68,000		
土木債	9,224,644	49,200	136,966	9,136,878	555	1,189
消防債	394,457	232,100	22,894	603,663	93	199
教育債	10,412,758	155,500	446,891	10,121,367	1,810	3,880
減税補てん債	5,679,301		394,075	5,285,226	1,596	3,421
臨時財政対策債	8,010,274	1,723,000	200,816	9,532,458	813	1,743
下水道事業会計	6,010,157	162,200	320,095	5,852,262	1,297	2,779
下水道事業債	6,010,157	162,200	320,095	5,852,262	1,297	2,779
合 計	44,416,783	2,451,800	1,862,096	45,006,487	7,543	16,165

※一般会計には用地会計分を含みます。

(平成22年9月30日現在)

人 口 246,888人

世帯数 115,192世帯

6 平成21年度 一般会計歳入決算の状況

(単位：千円)

区 分	当初予算額	構成比 (%)	継続費及び繰 越事業費繰越 財源充当額	補正予算額	最終予算額	構成比 (%)	収入済額	構成比 (%)	収入率 (%)
05 市 税	48,167,230	58.3		868,618	49,035,848	54.7	48,840,663	55.4	99.6
10 地 方 譲 与 税	444,109	0.5		0	444,109	0.5	447,062	0.5	100.7
12 利 子 割 交 付 金	312,449	0.4		-51,234	261,215	0.3	281,921	0.3	107.9
13 配 当 割 交 付 金	106,807	0.1		-21,609	85,198	0.1	85,453	0.1	100.3
14 株 式 等 譲 渡 所 得 割 交 付 金	42,018	0.1		0	42,018	0.0	36,439	0.0	86.7
15 地 方 消 費 税 交 付 金	3,042,850	3.7		-232,674	2,810,176	3.1	2,832,676	3.2	100.8
17 自 動 車 取 得 税 交 付 金	349,583	0.4		-119,938	229,645	0.3	229,676	0.3	100.0
20 国 有 提 供 施 設 等 所 在 市 町 村 助 成 交 付 金 等	2,769	0.0		0	2,769	0.0	2,742	0.0	99.0
24 地 方 特 例 交 付 金	477,821	0.6		87,383	565,204	0.6	573,136	0.6	101.4
25 地 方 交 付 税	15,000	0.0		0	15,000	0.0	50,443	0.1	336.3
30 交 通 安 全 対 策 特 別 交 付 金	40,874	0.0		0	40,874	0.1	39,332	0.0	96.2
35 分 担 金 及 び 負 担 金	938,052	1.1		-22,129	915,923	1.0	916,000	1.0	100.0
40 使 用 料 及 び 手 数 料	2,160,388	2.6		-82,392	2,077,996	2.3	2,137,753	2.4	102.9
45 国 庫 支 出 金	8,363,948	10.1	500,495	1,058,312	9,922,755	11.1	9,606,855	10.9	96.8
50 都 支 出 金	7,236,627	8.8		148,880	7,385,507	8.3	7,525,934	8.5	101.9
55 財 産 収 入	371,661	0.5		-31,659	340,002	0.4	337,326	0.4	99.2
60 寄 附 金	587,508	0.7		-10,196	577,312	0.6	577,663	0.7	100.1
65 繰 入 金	3,716,427	4.5		-697,844	3,018,583	3.4	1,860,185	2.1	61.6
70 繰 越 金	800,000	1.0	3,437,472	2,235,436	6,472,908	7.2	6,472,909	7.3	100.0
75 諸 収 入	2,969,779	3.6		301,297	3,271,076	3.6	3,209,583	3.6	98.1
80 市 債	2,474,100	3.0		-307,700	2,166,400	2.4	2,145,800	2.4	99.0
歳 入 合 計	82,620,000	100.0	3,937,967	3,122,551	89,680,518	100.0	88,209,556	99.8	98.4

※支出済額は千円以下を切り捨てているため、合計額と一致しません。



7 平成21年度 一般会計歳出決算の状況

(単位：千円)

区 分	当初予算額	構成比 (%)	継続費及び繰 越事業費繰越 財源充当額	補正予算額	最終予算額	構成比 (%)	支出済額	構成比 (%)	執行率 (%)
1 議 会 費	496,755	0.6		-16,054	480,701	0.5	467,236	0.5	97.2
2 総 務 費	11,609,343	14.0	19,635	483,948	12,112,926	13.5	11,587,053	13.6	95.7
3 民 生 費	35,181,255	42.6	120,339	1,064,617	36,366,211	40.6	34,467,571	40.4	94.8
4 衛 生 費	8,206,467	9.9		119,087	8,325,554	9.3	7,807,011	9.2	93.8
5 労 働 費	144,220	0.2		-60,000	84,220	0.1	79,746	0.1	94.7
6 農 林 水 産 業 費	111,557	0.1		0	111,557	0.1	106,625	0.1	95.6
7 商 工 費	432,846	0.5	3,797,993	58,389	4,289,228	4.8	4,176,084	4.9	97.4
8 土 木 費	6,517,391	7.9		285,158	6,802,549	7.6	6,396,793	7.5	94.0
9 消 防 費	3,349,483	4.1		-13,331	3,336,152	3.7	3,233,044	3.8	96.9
10 教 育 費	11,450,980	13.9		123,966	11,574,946	12.9	10,816,259	12.7	93.4
11 公 債 費	4,757,228	5.8		-25,349	4,731,879	5.3	4,731,531	5.6	99.9
12 諸 支 出 金	262,475	0.3		1,102,120	1,364,595	1.5	1,356,593	1.6	99.3
13 予 備 費	100,000	0.1		0	100,000	0.1	0	0.0	0.0
歳 出 合 計	82,620,000	100.0	3,937,967	3,122,551	89,680,518	100.0	85,225,553	100.0	95.0

※支出済額は千円以下を切り捨てているため、合計額と一致しません。

8 平成21年度 市税決算の状況

(単位：千円)

区 分	当初予算額	補正予算額	最終予算額	構成比 (%)	調 定 額	収入済額	構成比 (%)	収 入 率 (%)	
								予算対比	収入歩合
市 民 税	22,459,461	717,283	23,176,744	47.3	24,633,518	23,199,214	47.5	100.1	94.2
固 定 資 産 税	21,082,681	151,335	21,234,016	43.3	21,929,865	21,123,078	43.3	99.4	96.3
軽 自 動 車 税	117,000		117,000	0.2	133,381	115,420	0.2	98.6	86.5
市たばこ税	1,348,789		1,348,789	2.8	1,279,940	1,279,940	2.6	94.9	100.0
入 湯 税	1		1	0.0	0	0	0.0	0.0	0.0
都 市 計 画 税	3,159,298		3,159,298	6.4	3,244,462	3,123,011	6.4	98.9	96.3
市 税 合 計	48,167,230	868,618	49,035,848	100.0	51,221,166	48,840,663	100.0	99.6	95.4

※調定額と収入済額は千円以下を切捨てしているため、市税合計額と一致しません。

平成22年3月31日現在 人口 245,438  
世帯数 112,324

区 分	一人当たりの 負担額 (円)	一世帯当たりの 負担額 (円)
市 民 税	94,522	199,952
固 定 資 産 税	86,063	187,695
軽 自 動 車 税	470	1,042
市たばこ税	5,215	12,008
都 市 計 画 税	12,724	28,127
市 税 合 計	198,994	428,824

9 平成20年度 各会計歳入歳出決算の状況

(単位：千円)

区 分	当初予算額	継続費及び繰越 事業費繰越財源 充当額	補正予算額	最終予算額	収入済額	収 入 率 (%)	支出済額	執 行 率 (%)
一般会計	82,620,000	3,937,967	3,122,551	89,680,518	88,209,557	98.4	85,225,553	95.0
特別会計	154,765,863	0	-10,648,509	144,117,354	135,756,577	94.2	135,250,818	93.8
国民健康保険	22,562,100		-244,651	22,317,449	20,499,924	91.9	20,494,812	91.8
後期高齢者医療	3,392,131		-178,223	3,213,908	3,201,041	99.6	3,179,231	98.9
老人保健医療	59,764		-19,518	40,246	46,331	115.1	37,307	92.7
介護保険	10,817,263		240,138	11,057,401	10,961,507	99.1	10,819,106	97.8
競走事業	112,329,874		-11,085,781	101,244,093	94,882,074	93.7	94,703,984	93.5
公共用地	1,577,906		836,946	2,414,852	2,438,503	101.0	2,313,362	95.8
下水道事業	4,017,163		-197,420	3,819,743	3,723,565	97.5	3,700,822	96.9
火災共済事業	9,662			9,662	3,632	37.6	2,194	22.7
合 計	237,385,863		-7,525,958	233,797,872	223,966,134	95.8	219,107,380	93.7

※収入済額・支出済額は千円以下を切捨てしているため、各合計と一致しません。

## 10 平成21年度 基金の状況

(単位：千円)

基金名	平成20年度末残高	平成21年度積立額	平成21年度取崩額	平成21年度末残高
奨学基金	886,000	1,000		887,000
福祉基金	5,279,921	3,000		5,282,921
災害救助基金	826,710	7,310		834,020
緑化基金	1,877,286	8,000		1,885,286
職員退職手当基金	1,639,600	7,000	950,000	696,600
公共施設管理基金	5,581,000	1,000		5,582,000
競走事業運営調整基金	2,997,000	12,000		3,009,000
財政調整基金	4,390,251	117,000	111,027	4,396,224
荒奨学基金	324,467			324,467
公共施設整備基金	10,429,351	670,000	662,097	10,437,254
都市整備基金	2,838,004	455,513		3,293,517
介護保険給付費準備基金	870,660	114,564	154,819	830,405
介護保従事者処遇改善特例基金	105,017	420	32,499	72,938
市民活動推進基金	1,547,000	1,000	50,000	1,498,000
庁舎建設基金	1,718,000	507,000		2,225,000
下水道施設改築基金	802,000	115,000		917,000
計①	42,112,267	2,019,807	1,960,442	42,171,632
土地開発基金	7,841,000			7,841,000
国民健康保険高額療養費資金貸付基金	15,000		15,000	0
介護保険高額介護サービス等資金貸付基金	5,000			5,000
計②	7,876,000	3,000	30,000	7,849,000
合計①+②	49,988,267	2,022,807	1,990,442	50,020,632

※①は利子運用・取崩基金

②は定額運用基金

②は定額運用基金

11 平成21年度 市債の状況

(単位：千円)

区 分	平成20年度末 現 在 高	平成21年度起債額	平成21年度償還額	平成21年度末 現 在 高	償還額に対する市民負担額(円)	
					1人当たり	世帯当たり
一 般 会 計	41,713,160	2,832,600	3,910,732	40,635,028	15,934	34,817
総務債	1,200,809	267,800	270,060	1,198,549	1,100	2,404
民生債	1,832,974	95,000	300,667	1,627,307	1,225	2,677
衛生債	2,164,641	0	243,505	1,921,136	992	2,168
商工債		6,800	0	6,800		
土木債	9,987,163	155,200	868,519	9,273,844	3,539	7,732
消防債	413,851	255,300	42,592	626,559	174	379
教育債	11,304,842	329,500	1,066,084	10,568,258	4,344	9,491
減税補てん債	6,437,362		758,061	5,679,301	3,089	6,749
臨時財政対策債	8,371,518	1,723,000	361,244	9,733,274	1,472	3,216
下水道事業会計	6,903,502	162,200	893,345	6,172,357	3,640	7,953
下水道事業債	6,903,502	162,200	893,345	6,172,357	3,640	7,953
合 計	48,616,662	2,994,800	4,804,077	46,807,385	19,574	42,770

※一般会計には用地会計分を含みます。

(平成22年3月31日現在)

245,438 人

112,324 世帯