

令和 4 年度

特別会計歳入歳出・公営企業会計
決算書及び決算関係調書

府 中 市

目 次

	頁
府中市国民健康保険特別会計	1
府中市後期高齢者医療特別会計	31
府中市介護保険特別会計	53
府中市公共用地特別会計	83
府中市競走事業会計	101
府中市下水道事業会計	149

令和 4 年度

府中市国民健康保険
特別会計歳入歳出決算書

令和 4年度

府中市国民健康保険特別会計 歳入歳出決算

歳 入

予 算 額 24, 217, 563, 000円

決 算 額 23, 916, 313, 919円

歳 出

予 算 額 24, 217, 563, 000円

決 算 額 23, 796, 505, 408円

差 引 残 額 119, 808, 511円

うち翌年度繰越額 119, 808, 511円

歳 入

款	項	予 算 現 額	調 定 額
5 国民健康保険税		円 3,923,469,000	円 4,905,041,370
	5 国民健康保険税	3,923,469,000	4,905,041,370
10 一部負担金		1,000	0
	5 一部負担金	1,000	0
15 使用料及び手数料		1,000	81,400
	5 手数料	1,000	81,400
20 国庫支出金		20,000	20,000
	10 国庫補助金	20,000	20,000
30 都支出金		15,949,896,000	15,536,141,300
	5 都補助金	15,949,896,000	15,536,141,300
35 財産収入		1,000	14
	5 財産運用収入	1,000	14
40 繰入金		4,097,616,000	3,930,750,011
	5 一般会計繰入金	4,097,616,000	3,930,750,011
45 繰越金		188,641,000	188,641,180
	5 繰越金	188,641,000	188,641,180
50 諸収入		57,918,000	67,769,623
	5 延滞金、加算金及び過料	35,001,000	50,383,282
	10 市預金利子	6,000	6,578
	15 雑入	22,911,000	17,769,623
歳 入 合 計		24,217,563,000	24,628,444,898

収 入 済 額	不 納 欠 損 額	収 入 未 済 額	予算現額と収入 済額との比較	備 考
円 4,198,072,886	円 35,974,009	円 683,686,808	円 274,603,886	
4,198,072,886	35,974,009	683,686,808	274,603,886	
0	0	0	-1,000	
0	0	0	-1,000	
81,400	0	0	80,400	
81,400	0	0	80,400	
20,000	0	0	0	
20,000	0	0	0	
15,536,141,300	0	0	-413,754,700	
15,536,141,300	0	0	-413,754,700	
14	0	0	-986	
14	0	0	-986	
3,930,750,011	0	0	-166,865,989	
3,930,750,011	0	0	-166,865,989	
188,641,180	0	0	180	
188,641,180	0	0	180	
62,607,128	531,820	4,630,675	4,689,128	
50,383,282	0	0	15,382,282	
6,578	0	0	578	
12,217,268	531,820	4,630,675	-10,693,732	
23,916,313,919	36,505,829	688,317,483	-301,249,081	

歳 出

款	項	予 算 現 額	支 出 済 額
5 総務費		円 292,864,000	円 268,640,393
	5 総務管理費	180,430,000	165,772,594
	10 徴税費	112,434,000	102,867,799
10 保険給付費		15,556,290,000	15,190,543,595
	5 療養諸費	13,518,353,000	13,220,520,717
	10 高額療養費	1,930,476,000	1,875,363,931
	13 移送費	101,000	0
	15 出産育児諸費	66,840,000	55,646,945
	20 葬祭諸費	14,500,000	13,150,000
	30 結核・精神医療給付金	22,068,000	22,056,819
	35 傷病手当金	3,952,000	3,805,183
18 国民健康保険事業費納付金		7,874,990,000	7,874,987,799
	5 医療給付費分	5,490,689,000	5,490,687,861
	10 後期高齢者支援金等分	1,656,848,000	1,656,847,408
	15 介護納付金分	727,453,000	727,452,530
20 共同事業拠出金		4,000	366
	5 共同事業拠出金	4,000	366
25 保健事業費		264,117,000	240,166,977
	3 特定健康診査等事業費	264,117,000	240,166,977
30 公債費		91,000	0
	5 公債費	91,000	0
35 諸支出金		227,207,000	222,166,278
	5 償還金及び還付金	227,207,000	222,166,278
40 予備費		2,000,000	0
	5 予備費	2,000,000	0
歳 出 合 計		24,217,563,000	23,796,505,408

翌年度繰越額	不 用 額	予算現額と支出 済額との比較	備 考
円 0	円 24,223,607	円 24,223,607	
0	14,657,406	14,657,406	
0	9,566,201	9,566,201	
0	365,746,405	365,746,405	
0	297,832,283	297,832,283	
0	55,112,069	55,112,069	
0	101,000	101,000	
0	11,193,055	11,193,055	
0	1,350,000	1,350,000	
0	11,181	11,181	
0	146,817	146,817	
0	2,201	2,201	
0	1,139	1,139	
0	592	592	
0	470	470	
0	3,634	3,634	
0	3,634	3,634	
0	23,950,023	23,950,023	
0	23,950,023	23,950,023	
0	91,000	91,000	
0	91,000	91,000	
0	5,040,722	5,040,722	
0	5,040,722	5,040,722	
0	2,000,000	2,000,000	
0	2,000,000	2,000,000	
0	421,057,592	421,057,592	

歳入歳出差引残額 119, 808, 511円

うち基金繰入額 0円

令和 5年 月 日 提出

府中市長 高 野 律 雄

令和 4 年度

府中市国民健康保険特別会計
歳入歳出決算事項別明細書

歳 入 歳 出 決 算

【歳入】

5 国民健康保険税 から 15 使用料及び手数料

款 項 目	予 算		現 額	
	当 初 補 正 継 続 費 及 び 繰 越 財 源 充 当 額	計 予 算 額 予 算 額 繰 越 事 業 額	節	
			区 分	金 額
5 国民健康保険税		円		円
	計	3,923,469,000		
	当初予算額	3,923,469,000		
5 国民健康保険税	計	3,923,469,000		
	当初予算額	3,923,469,000		
5 一般被保険者国民健康保険税	計	3,923,042,000		
	当初予算額	3,923,042,000		
			20 医療給付費分現年課税分	2,585,908,000
			23 後期高齢者支援金分現年課税分	804,202,000
			25 介護納付金分現年課税分	350,778,000
			30 医療給付費分滞納繰越分	124,123,000
			33 後期高齢者支援金分滞納繰越分	37,699,000
			35 介護納付金分滞納繰越分	20,332,000
10 退職被保険者等国民健康保険税	計	427,000		
	当初予算額	427,000		
			20 医療給付費分現年課税分	4,000
			23 後期高齢者支援金分現年課税分	1,000
			25 介護納付金分現年課税分	1,000
			30 医療給付費分滞納繰越分	345,000
			33 後期高齢者支援金分滞納繰越分	26,000
			35 介護納付金分滞納繰越分	50,000
10 一部負担金	計	1,000		
	当初予算額	1,000		
5 一部負担金	計	1,000		
	当初予算額	1,000		
5 一部負担金	計	1,000		
	当初予算額	1,000		
			5 一部負担金	1,000
15 使用料及び手数料	計	1,000		
	当初予算額	1,000		
5 手数料	計	1,000		
	当初予算額	1,000		
5 総務手数料	計	1,000		
	当初予算額	1,000		
			5 総務手数料	1,000

事 項 別 明 細 書

調 定 額	収 入 済 額 (予算現額に対する執行率%)	不納欠損額 収入未済額	備 考
円 4,905,041,370	円 4,198,072,886 (107.0%)	円 35,974,009 683,686,808	円
4,905,041,370	4,198,072,886 (107.0%)	35,974,009 683,686,808	
4,903,380,093	4,197,777,789 (107.0%)	35,641,327 682,653,310	
2,911,511,891	2,754,030,764	5,000 167,201,517	1 医療給付費分現年課税分 2,754,030,764 還付未済額 9,725,390
904,926,960	854,210,273	1,500 52,072,287	1 後期高齢者支援金分現年課税分 854,210,273 還付未済額 1,357,100
421,514,391	392,739,378	0 29,468,223	1 介護納付金分現年課税分 392,739,378 還付未済額 693,210
449,336,445	133,181,495	24,367,208 292,622,126	1 医療給付費分滞納繰越分 133,181,495 還付未済額 834,384
136,067,643	40,520,255	7,346,461 88,263,784	1 後期高齢者支援金分滞納繰越分 40,520,255 還付未済額 62,857
80,022,763	23,095,624	3,921,158 53,025,373	1 介護納付金分滞納繰越分 23,095,624 還付未済額 19,392
1,661,277	295,097 (69.1%)	332,682 1,033,498	
121	121	0 0	1 医療給付費分現年課税分 121
37	37	0 0	1 後期高齢者支援金分現年課税分 37
0	0	0 0	
1,394,273	234,249	214,646 945,378	1 医療給付費分滞納繰越分 234,249
88,256	23,945	56,118 8,193	1 後期高齢者支援金分滞納繰越分 23,945
178,590	36,745	61,918 79,927	1 介護納付金分滞納繰越分 36,745
0	0 (0%)	0 0	
0	0 (0%)	0 0	
0	0 (0%)	0 0	
0	0	0 0	
81,400	81,400 (-)	0 0	
81,400	81,400 (-)	0 0	
81,400	81,400 (-)	0 0	
81,400	81,400	0 0	1 税務関係証明手数料 81,400

20 国庫支出金 から 40 繰入金

款 項 目	予 算 現 額		
	計 当 初 予 算 額 補 正 予 算 額 継 続 費 及 び 繰 越 事 業 額 繰 越 財 源 充 当 額	節	
		区 分	金 額
20 国庫支出金	計 20,000 当初予算額 20,000		円
10 国庫補助金	計 20,000 当初予算額 20,000		
35 災害臨時特例補助金	計 20,000 当初予算額 20,000		
		5 災害臨時特例補助金	20,000
30 都支出金	計 15,949,896,000 当初予算額 15,722,282,000 補正予算額 227,614,000		
5 都補助金	計 15,949,896,000 当初予算額 15,722,282,000 補正予算額 227,614,000		
3 保険給付費等交付金	計 15,879,798,000 当初予算額 15,643,098,000 補正予算額 236,700,000		
		5 普通交付金	15,564,148,000
		10 特別交付金	315,650,000
5 都補助金	計 70,098,000 当初予算額 79,184,000 補正予算額 -9,086,000		
		5 都補助金	70,098,000
35 財産収入	計 1,000 当初予算額 1,000		
5 財産運用収入	計 1,000 当初予算額 1,000		
5 利子及び配当金	計 1,000 当初予算額 1,000		
		5 利子及び配当金	1,000
40 繰入金	計 4,097,616,000 当初予算額 4,109,733,000 補正予算額 -12,117,000		
5 一般会計繰入金	計 4,097,616,000 当初予算額 4,109,733,000 補正予算額 -12,117,000		
5 一般会計繰入金	計 4,097,616,000 当初予算額 4,109,733,000 補正予算額 -12,117,000		
		10 保険基盤安定繰入金（保険税 軽減分）	410,734,000
		12 保険基盤安定繰入金（保険者 支援分）	299,929,000
		13 未就学児均等割保険税繰入金	12,119,000

調 定 額	収 入 済 額 (予算現額に対する執行率%)	不納欠損額 収入未済額	備 考
円 20,000	円 20,000 (100%)	円 0 0	円
20,000	20,000 (100%)	0 0	
20,000	20,000 (100%)	0 0	
20,000	20,000	0 0	1 災害臨時特例補助金 20,000
15,536,141,300	15,536,141,300 (97.4%)	0 0	
15,536,141,300	15,536,141,300 (97.4%)	0 0	
15,466,043,300	15,466,043,300 (97.4%)	0 0	
15,181,823,300	15,181,823,300	0 0	1 普通交付金 15,181,823,300
284,220,000	284,220,000	0 0	1 特別交付金 284,220,000
70,098,000	70,098,000 (100%)	0 0	
70,098,000	70,098,000	0 0	1 都費補助金 70,098,000
14	14 (1.4%)	0 0	
14	14 (1.4%)	0 0	
14	14 (1.4%)	0 0	
14	14	0 0	1 給付費資金貸付基金預金利子 14
3,930,750,011	3,930,750,011 (95.9%)	0 0	
3,930,750,011	3,930,750,011 (95.9%)	0 0	
3,930,750,011	3,930,750,011 (95.9%)	0 0	
410,733,736	410,733,736	0 0	1 保険基盤安定繰入金（保険税軽減分） 410,733,736
299,928,345	299,928,345	0 0	1 保険基盤安定繰入金（保険者支援分） 299,928,345
12,118,402	12,118,402	0 0	1 未就学児均等割保険税繰入金 12,118,402

20 国庫支出金 から 40 繰入金

40 繰入金 から 50 諸収入

款 項 目	予 算 現 額		
	計 当 初 予 算 額 補 正 予 算 額 繰越費及び繰越事業額 繰越財源充当額	節	
		区 分	金 額
一般会計繰入金 一般会計繰入金	円	15 職員給与費等繰入金	円 299,655,000
		20 出産育児一時金等繰入金	46,760,000
		22 財政安定化支援事業繰入金	17,055,000
		25 その他一般会計繰入金	3,011,364,000
45 繰越金	計 188,641,000 当初予算額 1,000 補正予算額 188,640,000		
5 繰越金	計 188,641,000 当初予算額 1,000 補正予算額 188,640,000		
5 繰越金	計 188,641,000 当初予算額 1,000 補正予算額 188,640,000		
		5 繰越金	188,641,000
50 諸収入	計 57,918,000 当初予算額 57,918,000		
5 延滞金、加算金及び過料	計 35,001,000 当初予算額 35,001,000		
5 延滞金	計 35,000,000 当初予算額 35,000,000		
		5 延滞金	35,000,000
10 加算金	計 1,000 当初予算額 1,000		
		5 加算金	1,000
10 市預金利子	計 6,000 当初予算額 6,000		
5 市預金利子	計 6,000 当初予算額 6,000		
		5 預金利子	6,000
15 雑入	計 22,911,000 当初予算額 22,911,000		
5 滞納処分費	計 1,000 当初予算額 1,000		
		5 滞納処分費	1,000
10 返納金	計 12,400,000 当初予算額 12,400,000		
		5 返納金	12,400,000
15 第三者納付金	計 10,500,000 当初予算額 10,500,000		

調 定 額	収 入 済 額 (予算現額に対する執行率%)	不納欠損額 収入未済額	備 考
円 272,468,955	円 272,468,955	円 0 0	円 1 職員給与費等繰入金 272,468,955
37,081,863	37,081,863	0 0	1 出産育児一時金等繰入金 37,081,863
17,054,710	17,054,710	0 0	1 財政安定化支援事業繰入金 17,054,710
2,881,364,000	2,881,364,000	0 0	1 その他一般会計繰入金 2,881,364,000
188,641,180	188,641,180 (100.0%)	0 0	
188,641,180	188,641,180 (100.0%)	0 0	
188,641,180	188,641,180 (100.0%)	0 0	
188,641,180	188,641,180	0 0	1 前年度繰越金 188,641,180
67,769,623	62,607,128 (108.1%)	531,820 4,630,675	
50,383,282	50,383,282 (143.9%)	0 0	
50,383,282	50,383,282 (144.0%)	0 0	
50,383,282	50,383,282	0 0	1 保険税延滞金 50,383,282
0	0 (0%)	0 0	
0	0	0 0	
6,578	6,578 (109.6%)	0 0	
6,578	6,578 (109.6%)	0 0	
6,578	6,578	0 0	1 預金利子 6,578
17,379,763	12,217,268 (53.3%)	531,820 4,630,675	
0	0 (0%)	0 0	
0	0	0 0	
12,208,166	7,045,671 (56.8%)	531,820 4,630,675	
12,208,166	7,045,671	531,820 4,630,675	1 療養給付費返納金 7,045,671
5,170,220	5,170,220 (49.2%)	0 0	

40 繰入金 から 50 諸収入

50 諸収入

款 項 目		予 算 現 額		
		計 当 初 予 算 額 補 正 予 算 額 継 続 費 及 び 繰 越 財 源 充 当 額	節	
			区 分	金 額
	雑入 第三者納付金	円	5 第三者納付金	円 10,500,000
	20 雑入	計 10,000 当初予算額 10,000		
			5 雑入	10,000
歳 入 合 計		計 24,217,563,000 当初予算額 23,813,426,000 補正予算額 404,137,000		

調 定 額	収 入 済 額 (予算現額に対する執行率%)	不納欠損額 収入未済額	備 考
円 5,170,220	円 5,170,220	円 0 0	円 1 第三者納付金 5,170,220
1,377	1,377 (13.8%)	0 0	
1,377	1,377	0 0	1 精算・返還金等収入 1,377
24,628,444,898	23,916,313,919 (98.8%)	36,505,829 688,317,483	

50 諸収入

【歳出】

5 総務費

款 項 目	予 算		現 額	
	当 補 継続費及び 予備費支出	初 正 繰越事業費 繰越額	節	
			区 分	金 額
5 総務費	計	292,864,000		円
	当初予算額	292,864,000		
5 総務管理費	計	180,430,000		
	当初予算額	180,430,000		
5 一般管理費	計	172,649,000		
	当初予算額	172,649,000		
			1 報酬	3,246,000
			2 給料	43,420,000
			3 職員手当等	34,432,000
			4 共済費	15,758,000
			8 旅費	47,000
			10 需用費	2,031,000
			11 役務費	6,371,000
			12 委託料	25,869,000
			13 使用料及び賃借料	41,475,000
10 運営協議会費	計	1,481,000		
	当初予算額	1,481,000		
			1 報酬	1,296,000
			8 旅費	3,000
			9 交際費	55,000
			10 需用費	61,000
			11 役務費	66,000
15 趣旨普及費	計	1,019,000		
	当初予算額	1,019,000		
			10 需用費	769,000
			11 役務費	250,000
20 国保団体連合会負担金	計	5,281,000		
	当初予算額	5,281,000		
			18 負担金、補助及び交付金	5,281,000

支 出 済 額 (執行率%)	翌年度繰越額 継続費通次繰越 繰越明許費 事故繰越し	不 用 額	備 考	施策 番号
円 268,640,393 (91.7%)	円 0	円 24,223,607	円	
165,772,594 (91.9%)	0	14,657,406		
159,324,617 (92.3%)	0	13,324,383		
2,932,898	0	313,102	関係職員の人件費及び管理事務等に係る経費	
41,360,984	0	2,059,016	経 費 内 訳	
31,856,484	0	2,575,516	1 職員給与費等 87,012,698	110
13,961,571	0	1,796,429	2 基幹システムサービス利用事業費 40,852,000	15
			3 管理事務費 31,459,919	110
			合 計 159,324,617	
14,913	0	32,087		
1,273,553	0	757,447		
4,358,039	0	2,012,961		
22,123,047	0	3,745,953		
41,443,128	0	31,872		
688,585 (46.5%)	0	792,415		
616,000	0	680,000	委員の人件費及び協議会運営に係る経費	
0	0	3,000	経 費 内 訳	
0	0	55,000	1 国民健康保険運営協議会運営費 683,437	15
			2 賄費 5,148	110
52,272	0	8,728	合 計 688,585	
20,313	0	45,687		
601,897 (59.1%)	0	417,103		
537,328	0	231,672	国民健康保険事業の趣旨普及に係る経費	
64,569	0	185,431	経 費 内 訳	
			1 国民健康保険趣旨普及宣伝費 601,897	15
5,157,495 (97.7%)	0	123,505		
5,157,495	0	123,505	東京都国民健康保険団体連合会に係る経費	
			経 費 内 訳	
			1 負担金 5,157,495	
			1 東京都国民健康保険団体連合会 5,157,495	15

5 総務費

5 総務費 から 10 保険給付費

款 項 目	予 算		現 額	
	当 補 継続費及び 予備費支出	計 初 予 算 額 正 予 算 額 繰越事業費繰越額 用 増 減	節	
			区 分	金 額
10 徴税費		円		円
	計	112,434,000		
	当初予算額	112,434,000		
5 賦課徴収費	計	112,434,000		
	当初予算額	112,434,000		
			1 報酬	8,296,000
			2 給料	22,704,000
			3 職員手当等	22,609,000
			4 共済費	8,937,000
			8 旅費	6,000
			10 需用費	3,711,000
			11 役務費	18,900,000
			12 委託料	10,037,000
			13 使用料及び賃借料	17,234,000
10 保険給付費	計	15,556,290,000		
	当初予算額	15,321,359,000		
	補正予算額	234,931,000		
5 療養諸費	計	13,518,353,000		
	当初予算額	13,304,770,000		
	補正予算額	213,583,000		
5 一般被保険者療養給付費	計	13,297,707,000		
	当初予算額	13,084,124,000		
	補正予算額	213,583,000	18 負担金、補助及び交付金	13,297,707,000
10 退職被保険者等療養給付費	計	750,000		
	当初予算額	750,000	18 負担金、補助及び交付金	750,000
15 一般被保険者療養費	計	156,566,000		
	当初予算額	156,566,000	18 負担金、補助及び交付金	156,566,000
20 退職被保険者等療養費	計	50,000		
	当初予算額	50,000		

支 出 済 額 (執行率%)	翌年度繰越額 継続費通次繰越 繰越明許費 事故繰越し	不 用 額	備 考	施策 番号
円 102,867,799 (91.5%)	円 0	円 9,566,201	円	
102,867,799 (91.5%)	0	9,566,201		
7,913,445	0	382,555	関係職員の人件費及び賦課徴収事務に係る経費	
21,340,800	0	1,363,200	経 費 内 訳	
19,610,183	0	2,998,817	1 職員給与費等 47,425,397	110
7,680,608	0	1,256,392	2 月額制会計年度任用職員報酬等 3,327,741	110
			3 基幹システムサービス利用事業費 16,489,000	15
			4 管理事務費 35,625,661	110
0	0	6,000	合 計 102,867,799	
3,211,815	0	499,185		
16,272,805	0	2,627,195		
9,665,830	0	371,170		
17,172,313	0	61,687		
15,190,543,595 (97.6%)	0	365,746,405		
13,220,520,717 (97.8%)	0	297,832,283		
13,013,736,377 (97.9%)	0	283,970,623		
13,013,736,377	0	283,970,623	療養の給付に係る経費	
			経 費 内 訳	
			1 負担金 13,013,736,377	
			1 一般被保険者療養給付費 13,013,736,377	15
0 (0%)	0	750,000		
0	0	750,000		
147,423,767 (94.2%)	0	9,142,233		
147,423,767	0	9,142,233	療養費の支給に係る経費	
			経 費 内 訳	
			1 負担金 147,423,767	
			1 一般被保険者療養費 147,423,767	15
0 (0%)	0	50,000		

5 総務費 から 10 保険給付費

10 保険給付費

款 項 目		予 算		現 額	
		当 初 補 正 継続費及び繰越事業費 予備費支出	計 予 算 額 予 算 額 繰越額 流用増減	節	
				区 分	金 額
	療養諸費 退職被保険者等療養費		円	18 負担金、補助及び交付金	円 50,000
	25 審査支払手数料	計 当初予算額	63,280,000 63,280,000	12 委託料	63,280,000
10	高額療養費	計 当初予算額 補正予算額 流用増減	1,930,476,000 1,899,308,000 31,008,000 160,000		
	5 一般被保険者高額療養費	計 当初予算額 補正予算額	1,928,456,000 1,897,448,000 31,008,000	18 負担金、補助及び交付金	1,928,456,000
	10 退職被保険者等高額療養費	計 当初予算額	100,000 100,000	18 負担金、補助及び交付金	100,000
	15 一般被保険者高額介護合算療養費	計 当初予算額 流用増減	1,910,000 1,750,000 160,000	18 負担金、補助及び交付金	1,910,000
	20 退職被保険者等高額介護合算療養費	計 当初予算額	10,000 10,000	18 負担金、補助及び交付金	10,000
13	移送費	計 当初予算額	101,000 101,000		
	5 一般被保険者移送費	計 当初予算額	100,000 100,000	18 負担金、補助及び交付金	100,000
	10 退職被保険者等移送費	計 当初予算額	1,000 1,000	18 負担金、補助及び交付金	1,000
	15 出産育児諸費	計 当初予算額 補正予算額 流用増減	66,840,000 79,840,000 -9,660,000 -3,340,000		

支 出 済 額 (執行率%)	翌年度繰越額 継続費通次繰越 繰越明許費 事故繰越し	不 用 額	備 考	施策 番号
円 0	円 0	円 50,000	円	
59,360,573 (93.8%)	0	3,919,427		
59,360,573	0	3,919,427	診療報酬の審査及び支払に係る経費 経 費 内 訳 1 審査支払事務費 59,360,573	15
1,875,363,931 (97.1%)	0	55,112,069		
1,873,456,623 (97.1%)	0	54,999,377		
1,873,456,623	0	54,999,377	高額療養費の支給に係る経費 経 費 内 訳 1 負担金 1,873,456,623 1 一般被保険者高額療養費 1,873,456,623	15
0 (0%)	0	100,000		
0	0	100,000		
1,907,308 (99.9%)	0	2,692	10.15. 3から流用	
1,907,308	0	2,692	高額介護合算療養費の支給に係る経費 経 費 内 訳 1 負担金 1,907,308 1 一般被保険者高額介護合算療養費 1,907,308	15
0 (0%)	0	10,000		
0	0	10,000		
0 (0%)	0	101,000		
0 (0%)	0	100,000		
0	0	100,000		
0 (0%)	0	1,000		
0	0	1,000		
55,646,945 (83.3%)	0	11,193,055		

10 保険給付費

10 保険給付費 から 18 国民健康保険事業費納付金

款 項 目		予 算		現 額	
		当 補 継続費及び繰 予備費支出	計 初 正 予 算 額 繰越事業費繰 越額	節	
				区 分	金 額
	3 出産育児一時金	計	66,800,000		円
		当初予算額	79,800,000		
		補正予算額	-9,660,000		
		流用増減	-3,340,000	18 負担金、補助及び交付金	66,800,000
	10 支払手数料	計	40,000		
		当初予算額	40,000	12 委託料	40,000
	20 葬祭諸費	計	14,500,000		
		当初予算額	14,500,000		
	5 葬祭費	計	14,500,000		
		当初予算額	14,500,000	18 負担金、補助及び交付金	14,500,000
	30 結核・精神医療給付金	計	22,068,000		
		当初予算額	21,690,000		
		流用増減	378,000		
	5 結核・精神医療給付金	計	22,068,000		
		当初予算額	21,690,000		
		流用増減	378,000	18 負担金、補助及び交付金	22,068,000
	35 傷病手当金	計	3,952,000		
		当初予算額	1,150,000		
		流用増減	2,802,000		
	5 傷病手当金	計	3,952,000		
		当初予算額	1,150,000		
		流用増減	2,802,000	18 負担金、補助及び交付金	3,952,000
	18 国民健康保険事業費納付金	計	7,874,990,000		
		当初予算額	7,874,990,000		
	5 医療給付費分	計	5,490,689,000		
		当初予算額	5,490,689,000		

支 出 済 額 (執行率%)	翌年度繰越額 継続費通次繰越 繰越明許費 事故繰越し	不 用 額	備 考	施策 番号
円 55,622,795 (83.3%)	円 0	円 11,177,205	円 10.10.15へ流用 10.30.5へ流用 10.35.5へ流用	
55,622,795	0	11,177,205	出産育児一時金の支給に係る経費 経 費 内 訳 1 負担金 55,622,795 1 出産育児一時金 55,622,795	15
24,150 (60.4%)	0	15,850		
24,150	0	15,850	出産育児一時金の支払に係る経費 経 費 内 訳 1 支払事務費 24,150	15
13,150,000 (90.7%)	0	1,350,000		
13,150,000 (90.7%)	0	1,350,000		
13,150,000	0	1,350,000	葬祭費の支給に係る経費 経 費 内 訳 1 負担金 13,150,000 1 葬祭費 13,150,000	15
22,056,819 (99.9%)	0	11,181		
22,056,819 (99.9%)	0	11,181	10.15.3から流用	
22,056,819	0	11,181	結核・精神医療給付金の支給に係る経費 経 費 内 訳 1 負担金 22,056,819 1 結核・精神医療給付金 22,056,819	15
3,805,183 (96.3%)	0	146,817		
3,805,183 (96.3%)	0	146,817	10.15.3から流用	
3,805,183	0	146,817	新型コロナウイルス感染症に感染した被保険者等に対する 傷病手当金の支給に係る経費 経 費 内 訳 1 負担金 3,805,183 1 傷病手当金 3,805,183	15
7,874,987,799 (99.9%)	0	2,201		
5,490,687,861 (99.9%)	0	1,139		

10 保険給付費 から 18 国民健康保険事業費納付金

18 国民健康保険事業費納付金 から 25 保健事業費

款 項 目		予 算		現 額	
		当 補 継続費及び繰 予備費支出	初 正 繰越事業費繰 予算額増減	節	
				区 分	金 額
5 一般被保険者医療給付費		計	5,487,722,000		円
		当初予算額	5,487,722,000	18 負担金、補助及び交付金	5,487,722,000
10 退職被保険者等医療給付費		計	2,967,000		
		当初予算額	2,967,000	18 負担金、補助及び交付金	2,967,000
10 後期高齢者支援金等分		計	1,656,848,000		
		当初予算額	1,656,848,000		
5 一般被保険者後期高齢者支援金等		計	1,656,848,000		
		当初予算額	1,656,848,000	18 負担金、補助及び交付金	1,656,848,000
15 介護納付金分		計	727,453,000		
		当初予算額	727,453,000		
5 介護納付金		計	727,453,000		
		当初予算額	727,453,000	18 負担金、補助及び交付金	727,453,000
20 共同事業拠出金		計	4,000		
		当初予算額	4,000		
5 共同事業拠出金		計	4,000		
		当初予算額	4,000		
25 共同事業事務費拠出金		計	4,000		
		当初予算額	4,000	18 負担金、補助及び交付金	4,000
25 保健事業費		計	264,117,000		
		当初予算額	289,117,000		
3 特定健康診査等事業費		補正予算額	-25,000,000		
		計	264,117,000		
		当初予算額	289,117,000		
		補正予算額	-25,000,000		

支 出 済 額 (執行率%)	翌年度繰越額 継続費通次繰越 繰越明許費 事故繰越し	不 用 額	備 考	施策 番号
円 5,487,721,415 (99.9%)	円 0	円 585	円	
5,487,721,415	0	585	医療の給付に係る経費 経 費 内 訳 1 負担金 5,487,721,415 1 一般被保険者医療給付費 5,487,721,415	15
2,966,446 (99.9%)	0	554		
2,966,446	0	554	医療の給付に係る経費 経 費 内 訳 1 負担金 2,966,446 1 退職被保険者等医療給付費 2,966,446	15
1,656,847,408 (99.9%)	0	592		
1,656,847,408 (99.9%)	0	592		
1,656,847,408	0	592	後期高齢者支援金等の支払に係る経費 経 費 内 訳 1 負担金 1,656,847,408 1 一般被保険者後期高齢者支援金等 1,656,847,408	15
727,452,530 (99.9%)	0	470		
727,452,530 (99.9%)	0	470		
727,452,530	0	470	介護納付金の支払に係る経費 経 費 内 訳 1 負担金 727,452,530 1 介護納付金 727,452,530	15
366 (9.2%)	0	3,634		
366 (9.2%)	0	3,634		
366 (9.2%)	0	3,634		
366	0	3,634	共同事業事務費拠出金の支払に係る経費 経 費 内 訳 1 負担金 366 1 共同事業事務費拠出金 366	15
240,166,977 (90.9%)	0	23,950,023		
240,166,977 (90.9%)	0	23,950,023		

18 国民健康保険事業費納付金 から 25 保健事業費

25 保健事業費 から 40 予備費

款 項 目		予 算		現 額	
		当 初 予 算 額 補正予算額	計 予 算 額 繰越事業費繰越額 予備費支出 流用増減	節	
				区 分	金 額
	5 特定健康診査等事業費		円		円
		計	264, 117, 000		
		当初予算額	289, 117, 000		
		補正予算額	-25, 000, 000	1 報酬	1, 729, 000
				3 職員手当等	200, 000
				10 需用費	1, 055, 000
				11 役務費	7, 284, 000
				12 委託料	249, 249, 000
				18 負担金、補助及び交付金	4, 600, 000
30	公債費	計	91, 000		
		当初予算額	91, 000		
	5 公債費	計	91, 000		
		当初予算額	91, 000		
	5 利子	計	91, 000		
		当初予算額	91, 000	22 償還金、利子及び割引料	91, 000
35	諸支出金	計	227, 207, 000		
		当初予算額	33, 001, 000		
		補正予算額	194, 206, 000		
	5 償還金及び還付金	計	227, 207, 000		
		当初予算額	33, 001, 000		
		補正予算額	194, 206, 000		
	5 償還金、利子及び還付金	計	227, 207, 000		
		当初予算額	33, 001, 000		
		補正予算額	194, 206, 000	22 償還金、利子及び割引料	227, 207, 000
40	予備費	計	2, 000, 000		
		当初予算額	2, 000, 000		
	5 予備費	計	2, 000, 000		
		当初予算額	2, 000, 000		
	5 予備費	計	2, 000, 000		
		当初予算額	2, 000, 000		
歳 出 合 計		計	24, 217, 563, 000		
		当初予算額	23, 813, 426, 000		
		補正予算額	404, 137, 000		

支 出 済 額 (執行率%)	翌年度繰越額 継続費通次繰越 繰越明許費 事故繰越し	不 用 額	備 考	施策 番号
円 240,166,977 (90.9%)	円 0	円 23,950,023	円	
1,568,935	0	160,065	特定健康診査等事業に係る経費	
142,764	0	57,236	経 費 内 訳	
861,872	0	193,128	1 特定健康診査等事業費 235,584,352	15
6,117,029	0	1,166,971	2 負担金 4,582,625	
226,893,752	0	22,355,248	1 特定健康診査等 4,582,625	15
4,582,625	0	17,375	合 計 240,166,977	
0 (0%)	0	91,000		
0 (0%)	0	91,000		
0 (0%)	0	91,000		
0	0	91,000		
222,166,278 (97.8%)	0	5,040,722		
222,166,278 (97.8%)	0	5,040,722		
222,166,278 (97.8%)	0	5,040,722		
222,166,278	0	5,040,722	保険税の過誤納還付金及び国庫・都支出金の返還に係る経費	
			経 費 内 訳	
			1 過誤納還付金及び加算金 27,960,102	109
			2 国庫・都支出金精算返還金 194,206,176	109
			合 計 222,166,278	
0 (0%)	0	2,000,000		
0 (0%)	0	2,000,000		
0 (0%)	0	2,000,000		
23,796,505,408 (98.3%)	0	421,057,592		

25 保健事業費 から 40 予備費

実質収支に関する調書

区 分		金 額
1 歳 入 総 額		円 23, 916, 313, 919
2 歳 出 総 額		23, 796, 505, 408
3 歳 入 歳 出 差 引 額		119, 808, 511
4 翌年度へ繰り 越すべき財源	(1) 継続費通次繰越額	0
	(2) 繰越明許費繰越額	0
	(3) 事故繰越し繰越額	0
	計	0
5 実 質 収 支 額		119, 808, 511
6 実質収支額のうち地方自治法第233条の 2の規定による基金繰入額		0

令和 4 年度

府中市後期高齢者医療
特別会計歳入歳出決算書

令和 4年度

府中市後期高齢者医療特別会計 歳入歳出決算

歳 入

予 算 額 6, 084, 420, 000円

決 算 額 6, 078, 672, 343円

歳 出

予 算 額 6, 084, 420, 000円

決 算 額 6, 077, 122, 385円

差 引 残 額 1, 549, 958円

うち翌年度繰越額 1, 549, 958円

歳 入

款	項	予 算 現 額	調 定 額
5 後期高齢者医療保険料		円 3,146,641,000	円 3,177,631,440
	5 後期高齢者医療保険料	3,146,641,000	3,177,631,440
10 使用料及び手数料		5,000	3,750
	10 手数料	5,000	3,750
15 繰入金		2,698,194,000	2,694,319,920
	5 一般会計繰入金	2,698,194,000	2,694,319,920
20 繰越金		22,443,000	22,442,059
	5 繰越金	22,443,000	22,442,059
25 諸収入		217,137,000	212,693,794
	5 延滞金、加算金及び過料	571,000	470,100
	10 償還金及び還付加算金	2,685,000	463,000
	15 市預金利子	2,000	2,727
	20 受託事業収入	189,569,000	188,070,040
	25 雑入	24,310,000	23,687,927
歳 入 合 計		6,084,420,000	6,107,090,963

収 入 済 額	不 納 欠 損 額	収 入 未 済 額	予算現額と収入 済額との比較	備 考
円 3,149,212,820	円 3,802,200	円 31,741,520	円 2,571,820	
3,149,212,820	3,802,200	31,741,520	2,571,820	
3,750	0	0	-1,250	
3,750	0	0	-1,250	
2,694,319,920	0	0	-3,874,080	
2,694,319,920	0	0	-3,874,080	
22,442,059	0	0	-941	
22,442,059	0	0	-941	
212,693,794	0	0	-4,443,206	
470,100	0	0	-100,900	
463,000	0	0	-2,222,000	
2,727	0	0	727	
188,070,040	0	0	-1,498,960	
23,687,927	0	0	-622,073	
6,078,672,343	3,802,200	31,741,520	-5,747,657	

歳 出

款	項	予 算 現 額	支 出 済 額
5 総務費		円 96,127,000	円 90,726,787
	5 総務費	89,349,000	84,244,347
	10 徴収費	6,778,000	6,482,440
7 保険給付費		78,102,000	77,897,213
	5 葬祭費	78,102,000	77,897,213
10 後期高齢者医療広域連合納付金		5,714,133,000	5,713,280,604
	5 後期高齢者医療広域連合納付金	5,714,133,000	5,713,280,604
15 保健事業費		187,628,000	187,572,679
	5 健康保持増進事業費	187,628,000	187,572,679
20 諸支出金		8,247,000	7,645,102
	5 償還金及び還付加算金	7,434,000	6,833,200
	10 繰出金	813,000	811,902
25 予備費		183,000	0
	5 予備費	183,000	0
歳 出 合 計		6,084,420,000	6,077,122,385

翌年度繰越額	不 用 額	予算現額と支出 済額との比較	備 考
円 0	円 5,400,213	円 5,400,213	
0	5,104,653	5,104,653	
0	295,560	295,560	
0	204,787	204,787	
0	204,787	204,787	
0	852,396	852,396	
0	852,396	852,396	
0	55,321	55,321	
0	55,321	55,321	
0	601,898	601,898	
0	600,800	600,800	
0	1,098	1,098	
0	183,000	183,000	
0	183,000	183,000	
0	7,297,615	7,297,615	

歳入歳出差引残額 1, 549, 958円

うち基金繰入額 0円

令和 5 年 月 日 提出

府中市長 高 野 律 雄

令和 4 年度

府中市後期高齢者医療特別会計
歳入歳出決算事項別明細書

歳入歳出決算

【歳入】

5 後期高齢者医療保険料 から 20 繰越金

款 項 目	予 算		現 額	
	当 初 補 正 継 続 費 及 び 繰 越 財 源 充 当 額	計 予 算 額 予 算 額	節	
			区 分	金 額
5 後期高齢者医療保険料	計	3,146,641,000		円
	当初予算額	2,991,675,000		
	補正予算額	154,966,000		
5 後期高齢者医療保険料	計	3,146,641,000		
	当初予算額	2,991,675,000		
	補正予算額	154,966,000		
5 特別徴収保険料	計	1,561,855,000		
	当初予算額	1,482,125,000		
	補正予算額	79,730,000		
			5 現年度分	1,561,855,000
10 普通徴収保険料	計	1,584,786,000		
	当初予算額	1,509,550,000		
	補正予算額	75,236,000		
			5 現年度分	1,572,538,000
			10 滞納繰越分	12,248,000
10 使用料及び手数料	計	5,000		
	当初予算額	5,000		
10 手数料	計	5,000		
	当初予算額	5,000		
5 証明書手数料	計	5,000		
	当初予算額	5,000		
			5 納付証明手数料	5,000
15 繰入金	計	2,698,194,000		
	当初予算額	2,746,945,000		
	補正予算額	-48,751,000		
5 一般会計繰入金	計	2,698,194,000		
	当初予算額	2,746,945,000		
	補正予算額	-48,751,000		
5 一般会計繰入金	計	2,698,194,000		
	当初予算額	2,746,945,000		
	補正予算額	-48,751,000		
			5 療養給付費繰入金	1,868,756,000
			10 保険基盤安定繰入金	452,629,000
			15 事務費繰入金	77,490,000
			20 保険料軽減措置繰入金	150,078,000
			25 その他一般会計繰入金	149,241,000
20 繰越金	計	22,443,000		
	当初予算額	1,000		
	補正予算額	22,442,000		

事 項 別 明 細 書

調 定 額	収 入 済 額 (予算現額に対する執行率%)	不納欠損額 収入未済額	備 考
円 3,177,631,440	円 3,149,212,820 (100.1%)	円 3,802,200 31,741,520	円
3,177,631,440	3,149,212,820 (100.1%)	3,802,200 31,741,520	
1,450,091,200	1,454,824,200 (93.1%)	0 0	
1,450,091,200	1,454,824,200	0 0	1 現年度分特別徴収保険料 1,454,824,200 還付未済額 4,733,000
1,727,540,240	1,694,388,620 (106.9%)	3,802,200 31,741,520	
1,698,324,500	1,680,963,980	0 19,711,420	1 現年度分普通徴収保険料 1,680,963,980 還付未済額 2,350,900
29,215,740	13,424,640	3,802,200 12,030,100	1 滞納繰越分普通徴収保険料 13,424,640 還付未済額 41,200
3,750	3,750 (75.0%)	0 0	
3,750	3,750 (75.0%)	0 0	
3,750	3,750 (75.0%)	0 0	
3,750	3,750	0 0	1 税務関係証明手数料 3,750
2,694,319,920	2,694,319,920 (99.9%)	0 0	
2,694,319,920	2,694,319,920 (99.9%)	0 0	
2,694,319,920	2,694,319,920 (99.9%)	0 0	
1,868,755,490	1,868,755,490	0 0	1 療養給付費繰入金 1,868,755,490
452,628,402	452,628,402	0 0	1 保険基盤安定繰入金 452,628,402
77,489,194	77,489,194	0 0	1 事務費繰入金 77,489,194
149,227,518	149,227,518	0 0	1 保険料軽減措置繰入金 149,227,518
146,219,316	146,219,316	0 0	1 その他一般会計繰入金 146,219,316
22,442,059	22,442,059 (99.9%)	0 0	

5 後期高齢者医療保険料 から 20 繰越金

20 繰越金 から 25 諸収入

款 項 目	予 算 現 額		
	計 当 初 予 算 額 補 正 予 算 額 継 続 費 及 び 繰 越 事 業 額 繰 越 財 源 充 当 額	節	
		区 分	金 額
5 繰越金	計 22,443,000 当初予算額 1,000 補正予算額 22,442,000		円
5 繰越金	計 22,443,000 当初予算額 1,000 補正予算額 22,442,000		
		5 繰越金	22,443,000
25 諸収入	計 217,137,000 当初予算額 218,379,000 補正予算額 -1,242,000		
5 延滞金、加算金及び過料	計 571,000 当初予算額 571,000		
5 延滞金	計 570,000 当初予算額 570,000		
		5 延滞金	570,000
10 過料	計 1,000 当初予算額 1,000		
		5 過料	1,000
10 償還金及び還付加算金	計 2,685,000 当初予算額 1,368,000 補正予算額 1,317,000		
5 保険料還付金	計 2,585,000 当初予算額 1,268,000 補正予算額 1,317,000		
		5 保険料還付金	2,585,000
10 還付加算金	計 100,000 当初予算額 100,000		
		5 還付加算金	100,000
15 市預金利子	計 2,000 当初予算額 2,000		
5 市預金利子	計 2,000 当初予算額 2,000		
		5 預金利子	2,000
20 受託事業収入	計 189,569,000 当初予算額 205,876,000 補正予算額 -16,307,000		
5 受託事業収入	計 189,569,000 当初予算額 205,876,000 補正予算額 -16,307,000		
		5 健康診査費受託事業収入	111,619,000
		10 葬祭費受託事業収入	77,950,000

調 定 額	収 入 済 額 (予算現額に対する執行率%)	不納欠損額 収入未済額	備 考
円 22,442,059	円 22,442,059 (99.9%)	円 0 0	円
22,442,059	22,442,059 (99.9%)	0 0	
22,442,059	22,442,059	0 0	1 前年度繰越金 22,442,059
212,693,794	212,693,794 (98.0%)	0 0	
470,100	470,100 (82.3%)	0 0	
470,100	470,100 (82.5%)	0 0	
470,100	470,100	0 0	1 延滞金 470,100
0	0 (0%)	0 0	
0	0	0 0	
463,000	463,000 (17.2%)	0 0	
458,400	458,400 (17.7%)	0 0	
458,400	458,400	0 0	1 保険料還付金 458,400
4,600	4,600 (4.6%)	0 0	
4,600	4,600	0 0	1 還付加算金 4,600
2,727	2,727 (136.4%)	0 0	
2,727	2,727 (136.4%)	0 0	
2,727	2,727	0 0	1 預金利子 2,727
188,070,040	188,070,040 (99.2%)	0 0	
188,070,040	188,070,040 (99.2%)	0 0	
111,620,040	111,620,040	0 0	1 健康診査費受託事業収入 111,620,040
76,450,000	76,450,000	0 0	1 葬祭費受託事業収入 76,450,000

20 繰越金 から 25 諸収入

25 諸収入

款 項 目		予 算 現 額		
		計 当 初 予 算 額 補 正 予 算 額 継 続 費 及 び 繰 越 事 業 額 繰 越 財 源 充 当 額	節	
			区 分	金 額
25 雑入		円		円
		計 24,310,000		
		当初予算額 10,562,000		
		補正予算額 13,748,000		
	5 滞納処分費	計 1,000		
		当初予算額 1,000		
			5 滞納処分費	1,000
10 雑入		計 24,309,000		
		当初予算額 10,561,000		
		補正予算額 13,748,000		
			5 雑入	24,309,000
歳 入 合 計		計 6,084,420,000		
		当初予算額 5,957,005,000		
		補正予算額 127,415,000		

調 定 額	収 入 済 額 (予算現額に対する執行率%)	不納欠損額 収入未済額	備 考
円 23,687,927	円 23,687,927 (97.4%)	円 0 0	円
0	0 (0%)	0 0	
0	0	0 0	
23,687,927	23,687,927 (97.4%)	0 0	
23,687,927	23,687,927	0 0	1 精算・返還金等収入 272,761 2 特別調整交付金 23,415,166
6,107,090,963	6,078,672,343 (99.9%)	3,802,200 31,741,520	

25 諸収入

【歳出】

5 総務費 から 7 保険給付費

款 項 目	予 算		現 額	
	当 補 継続費及び 予備費支出	計 予 算 額 正 予 算 額 繰越事業費繰越額 流用増減	節	
			区 分	金 額
5 総務費		円		円
	計	96,127,000		
	当初予算額	99,119,000		
	補正予算額	-2,992,000		
5 総務費	計	89,349,000		
	当初予算額	92,341,000		
	補正予算額	-2,992,000		
5 一般管理費	計	89,349,000		
	当初予算額	92,341,000		
	補正予算額	-2,992,000		
			1 報酬	2,433,000
			2 給料	22,340,000
			3 職員手当等	20,448,000
			4 共済費	8,939,000
			8 旅費	15,000
			10 需用費	485,000
			11 役務費	24,864,000
			13 使用料及び賃借料	9,825,000
10 徴収費	計	6,778,000		
	当初予算額	6,778,000		
5 徴収費	計	6,777,000		
	当初予算額	6,777,000		
			10 需用費	1,049,000
			11 役務費	4,315,000
			12 委託料	1,262,000
			13 使用料及び賃借料	151,000
10 滞納処分費	計	1,000		
	当初予算額	1,000		
			11 役務費	1,000
7 保険給付費	計	78,102,000		
	当初予算額	78,102,000		
5 葬祭費	計	78,102,000		
	当初予算額	78,102,000		
5 葬祭費	計	78,102,000		
	当初予算額	78,102,000		
			10 需用費	17,000

支 出 済 額 (執行率%)	翌年度繰越額 継続費通次繰越 繰越明許費 事故繰越し	不 用 額	備 考	施策 番号
円 90,726,787 (94.4%)	円 0	円 5,400,213	円	
84,244,347 (94.3%)	0	5,104,653		
84,244,347 (94.3%)	0	5,104,653		
1,028,655	0	1,404,345	関係職員の人件費及び管理事務等に係る経費	
22,006,435	0	333,565	経 費 内 訳	
18,932,579	0	1,515,421	1 職員給与費等 49,116,821	110
8,326,353	0	612,647	2 基幹システムサービス利用事業費 9,811,000	14
			3 管理事務費 25,316,526	110
880	0	14,120	合 計 84,244,347	
220,277	0	264,723		
23,912,983	0	951,017		
9,816,185	0	8,815		
6,482,440 (95.6%)	0	295,560		
6,482,440 (95.7%)	0	294,560		
766,957	0	282,043	徴収事務に係る経費	
4,314,623	0	377	経 費 内 訳	
1,250,380	0	11,620	1 管理事務費 6,482,440	110
150,480	0	520		
0 (0%)	0	1,000		
0	0	1,000		
77,897,213 (99.7%)	0	204,787		
77,897,213 (99.7%)	0	204,787		
77,897,213 (99.7%)	0	204,787		
14,025	0	2,975	葬祭費の支給に係る経費	

5 総務費 から 7 保険給付費

7 保険給付費 から 20 諸支出金

款 項 目	予 算				現 額	
	当 補 継続費及び繰 予備費支出	初 正 繰越事業費繰 用増減	計 予 算 額	額	節	
					区 分	金 額
葬祭費 葬祭費				円	11 役務費	円 135,000
					18 負担金、補助及び交付金	77,950,000
10 後期高齢者医療広域連合納付金	計		5,714,133,000			
	当初予算額		5,559,322,000			
	補正予算額		154,811,000			
5 後期高齢者医療広域連合納付金	計		5,714,133,000			
	当初予算額		5,559,322,000			
	補正予算額		154,811,000			
5 後期高齢者医療広域連合納付金	計		5,714,133,000			
	当初予算額		5,559,322,000			
	補正予算額		154,811,000		18 負担金、補助及び交付金	5,714,133,000
15 保健事業費	計		187,628,000			
	当初予算額		214,462,000			
	補正予算額		-26,834,000			
5 健康保持増進事業費	計		187,628,000			
	当初予算額		214,462,000			
	補正予算額		-26,834,000			
5 健康診査費	計		187,628,000			
	当初予算額		214,462,000			
	補正予算額		-26,834,000		10 需用費	182,000
					11 役務費	2,046,000
					12 委託料	185,400,000
20 諸支出金	計		8,247,000			
	当初予算額		5,000,000			
	補正予算額		2,430,000			
	予備費支出		817,000			
5 償還金及び還付加算金	計		7,434,000			
	当初予算額		5,000,000			
	補正予算額		1,617,000			
	予備費支出		817,000			
5 償還金及び還付加算金	計		7,434,000			
	当初予算額		5,000,000			
	補正予算額		1,617,000		22 償還金、利子及び割引料	7,434,000
	予備費支出		817,000			

支 出 済 額 (執行率%)	翌年度繰越額 継続費通次繰越 繰越明許費 事故繰越し	不 用 額	備 考	施策 番号
円 133,188	円 0	円 1,812	円 経 費 内 訳 1 葬祭費給付事業費 147,213	14
77,750,000	0	200,000	2 負担金 77,750,000 1 葬祭費 77,750,000	14
			合 計 77,897,213	
5,713,280,604 (99.9%)	0	852,396		
5,713,280,604 (99.9%)	0	852,396		
5,713,280,604 (99.9%)	0	852,396		
5,713,280,604	0	852,396	広域連合納付金の支払に係る経費 経 費 内 訳 1 負担金 5,713,280,604 1 療養給付費 1,868,755,490 2 保険料等 3,165,180,000 3 保険基盤安定 452,628,402 4 事務費 77,489,194 5 保険料軽減措置 149,227,518	14 14 14 14 14
187,572,679 (99.9%)	0	55,321		
187,572,679 (99.9%)	0	55,321		
187,572,679 (99.9%)	0	55,321		
148,390	0	33,610	健康診査に係る経費	
2,024,860	0	21,140	経 費 内 訳 1 健康診査費 187,572,679	14
185,399,429	0	571		
7,645,102 (92.7%)	0	601,898		
6,833,200 (91.9%)	0	600,800		
6,833,200 (91.9%)	0	600,800	25. 5. 5から充当	
6,833,200	0	600,800	保険料の過誤納還付金及び還付加算金等の支払に係る経費	

7 保険給付費 から 20 諸支出金

20 諸支出金 から 25 予備費

款 項 目		予 算			現 額	
		当 補 継続 予備費	初 正 費及 支出	計 予 予 繰越 算 算 事業 費 繰越 額 増減	節	
					区 分	金 額
	償還金及び還付加算金 償還金及び還付加算金			円		円
10	繰出金	計		813,000		
		当初予算額		0		
		補正予算額		813,000		
5	他会計繰出金	計		813,000		
		当初予算額		0		
		補正予算額		813,000	27 繰出金	813,000
25	予備費	計		183,000		
		当初予算額		1,000,000		
		予備費支出		-817,000		
5	予備費	計		183,000		
		当初予算額		1,000,000		
		予備費支出		-817,000		
5	予備費	計		183,000		
		当初予算額		1,000,000		
		予備費支出		-817,000		
歳 出 合 計		計		6,084,420,000		
		当初予算額		5,957,005,000		
		補正予算額		127,415,000		

支 出 済 額 (執行率%)	翌年度繰越額 継続費通次繰越 繰越明許費 事故繰越し	不 用 額	備 考	施策 番号
円	円	円	円	
			経 費 内 訳 1 過誤納還付金 6,528,300 2 還付加算金 4,900 3 受託事業収入精算返還金 300,000 合 計 6,833,200	109 109 109
811,902 (99.9%)	0	1,098		
811,902 (99.9%)	0	1,098		
811,902	0	1,098	一般会計への繰出しに係る経費	
			経 費 内 訳 1 一般会計繰出金 811,902	108
0 (0%)	0	183,000		
0 (0%)	0	183,000		
0 (0%)	0	183,000	20. 5. 5へ充当	
6,077,122,385 (99.9%)	0	7,297,615		

20 諸支出金 から 25 予備費

実質収支に関する調書

区 分		金 額
1 歳 入	総 額	円 6, 078, 672, 343
2 歳 出	総 額	6, 077, 122, 385
3 歳 入	歳 出 差 引 額	1, 549, 958
4 翌年度へ繰り 越すべき財源	(1) 継続費通次繰越額	0
	(2) 繰越明許費繰越額	0
	(3) 事故繰越し繰越額	0
	計	0
5 実 質	収 支 額	1, 549, 958
6	実質収支額のうち地方自治法第233条の 2の規定による基金繰入額	0

令和 4 年度

府 中 市 介 護 保 険
特 別 会 計 歳 入 歳 出 決 算 書

令和 4年度

府中市介護保険特別会計 歳入歳出決算

歳 入

予 算 額 20, 340, 795, 000円

決 算 額 19, 697, 259, 952円

歳 出

予 算 額 20, 340, 795, 000円

決 算 額 18, 843, 984, 961円

差 引 残 額 853, 274, 991円

うち翌年度繰越額 853, 274, 991円

歳 入

款	項	予 算 現 額	調 定 額
5 保険料		円 4,041,081,000	円 4,227,040,332
	5 介護保険料	4,041,081,000	4,227,040,332
15 使用料及び手数料		1,000	4,750
	10 手数料	1,000	4,750
20 国庫支出金		4,371,123,000	4,283,572,750
	5 国庫負担金	3,202,485,000	3,202,486,400
	10 国庫補助金	1,168,638,000	1,081,086,350
25 支払基金交付金		5,050,658,000	4,647,702,159
	5 支払基金交付金	5,050,658,000	4,647,702,159
30 都支出金		2,805,996,000	2,573,800,300
	5 都負担金	2,641,466,000	2,409,269,000
	15 都補助金	164,530,000	164,531,300
35 財産収入		212,000	965,330
	5 財産運用収入	212,000	965,330
45 繰入金		3,226,470,000	3,216,457,000
	5 一般会計繰入金	3,052,362,000	3,042,349,000
	10 基金繰入金	174,108,000	174,108,000
50 繰越金		840,198,000	840,198,215
	5 繰越金	840,198,000	840,198,215
60 諸収入		5,056,000	7,856,848
	5 延滞金、加算金及び過料	500,000	594,600
	10 市預金利子	7,000	9,358
	20 雑入	4,549,000	7,252,890
歳 入 合 計		20,340,795,000	19,797,597,684

収 入 済 額	不 納 欠 損 額	収 入 未 済 額	予算現額と収入 済額との比較	備 考
円 4,126,702,600	円 29,352,100	円 77,940,032	円 85,621,600	
4,126,702,600	29,352,100	77,940,032	85,621,600	
4,750	0	0	3,750	
4,750	0	0	3,750	
4,283,572,750	0	0	-87,550,250	
3,202,486,400	0	0	1,400	
1,081,086,350	0	0	-87,551,650	
4,647,702,159	0	0	-402,955,841	
4,647,702,159	0	0	-402,955,841	
2,573,800,300	0	0	-232,195,700	
2,409,269,000	0	0	-232,197,000	
164,531,300	0	0	1,300	
965,330	0	0	753,330	
965,330	0	0	753,330	
3,216,457,000	0	0	-10,013,000	
3,042,349,000	0	0	-10,013,000	
174,108,000	0	0	0	
840,198,215	0	0	215	
840,198,215	0	0	215	
7,856,848	0	0	2,800,848	
594,600	0	0	94,600	
9,358	0	0	2,358	
7,252,890	0	0	2,703,890	
19,697,259,952	29,352,100	77,940,032	-643,535,048	

歳 出

款	項	予 算 現 額	支 出 済 額
5 総務費		円 390,782,000	円 362,779,505
	5 総務管理費	231,758,000	216,941,205
	10 徴収費	15,861,000	15,358,734
	15 介護認定審査会費	141,515,000	129,277,816
	20 趣旨普及費	1,648,000	1,201,750
10 保険給付費		17,981,395,000	16,595,645,397
	5 介護サービス等諸費	16,326,015,000	15,319,866,825
	7 介護予防サービス等諸費	566,172,000	486,128,282
	15 その他諸費	18,972,000	18,761,982
	20 高額介護サービス等費	636,908,000	459,858,499
	22 高額医療合算介護サービス等費	107,822,000	70,815,547
	25 特定入所者介護サービス等費	325,506,000	240,214,262
20 地域支援事業費		1,103,018,000	1,022,144,128
	7 介護予防・生活支援サービス事業費	484,008,000	432,413,010
	9 一般介護予防事業費	215,357,000	196,739,662
	10 包括的支援事業・任意事業費	402,510,000	391,952,718
	15 その他諸費	1,143,000	1,038,738
25 基金積立金		327,656,000	327,656,000
	5 基金積立金	327,656,000	327,656,000
30 公債費		2,000	0
	5 公債費	2,000	0
40 諸支出金		536,942,000	535,759,931
	5 償還金及び還付金	361,593,000	360,412,248
	15 繰出金	175,349,000	175,347,683
50 予備費		1,000,000	0
	5 予備費	1,000,000	0
歳 出 合 計		20,340,795,000	18,843,984,961

翌年度繰越額	不 用 額	予算現額と支出 済額との比較	備 考
円 0	円 28,002,495	円 28,002,495	
0	14,816,795	14,816,795	
0	502,266	502,266	
0	12,237,184	12,237,184	
0	446,250	446,250	
0	1,385,749,603	1,385,749,603	
0	1,006,148,175	1,006,148,175	
0	80,043,718	80,043,718	
0	210,018	210,018	
0	177,049,501	177,049,501	
0	37,006,453	37,006,453	
0	85,291,738	85,291,738	
0	80,873,872	80,873,872	
0	51,594,990	51,594,990	
0	18,617,338	18,617,338	
0	10,557,282	10,557,282	
0	104,262	104,262	
0	0	0	
0	0	0	
0	2,000	2,000	
0	2,000	2,000	
0	1,182,069	1,182,069	
0	1,180,752	1,180,752	
0	1,317	1,317	
0	1,000,000	1,000,000	
0	1,000,000	1,000,000	
0	1,496,810,039	1,496,810,039	

歳入歳出差引残額 853, 274, 991円

うち基金繰入額 0円

令和 5 年 月 日 提出

府中市長 高 野 律 雄

令和 4 年度

府中市介護保険特別会計
歳入歳出決算事項別明細書

歳 入 歳 出 決 算

【歳入】

5 保険料 から 20 国庫支出金

款 項 目	予 算 現 額		
	計 当 初 予 算 額 補 正 予 算 額 継続費及び繰越事業額 繰 越 財 源 充 当 額	節	
		区 分	金 額
5 保険料	計 4,041,081,000 当初予算額 4,041,081,000		円
5 介護保険料	計 4,041,081,000 当初予算額 4,041,081,000		
5 第1号被保険者保険料	計 4,041,081,000 当初予算額 4,041,081,000		
		5 現年度分特別徴収保険料	3,635,209,000
		10 現年度分普通徴収保険料	390,696,000
		15 滞納繰越分普通徴収保険料	15,176,000
15 使用料及び手数料	計 1,000 当初予算額 1,000		
10 手数料	計 1,000 当初予算額 1,000		
5 総務手数料	計 1,000 当初予算額 1,000		
		5 総務手数料	1,000
20 国庫支出金	計 4,371,123,000 当初予算額 4,371,123,000		
5 国庫負担金	計 3,202,485,000 当初予算額 3,202,485,000		
5 介護給付費負担金	計 3,202,485,000 当初予算額 3,202,485,000		
		5 現年度分	3,202,485,000
10 国庫補助金	計 1,168,638,000 当初予算額 1,168,638,000		
5 調整交付金	計 814,350,000 当初予算額 814,350,000		
		5 現年度分	814,350,000
7 地域支援事業交付金	計 294,242,000 当初予算額 294,242,000		
		5 現年度分	294,242,000
17 保険者機能強化推進交付金	計 30,364,000 当初予算額 30,364,000		
		5 保険者機能強化推進交付金	30,364,000
18 介護保険保険者努力支援交付金	計 29,636,000 当初予算額 29,636,000		
		5 介護保険保険者努力支援交付金	29,636,000
25 災害臨時特例補助金	計 46,000 当初予算額 46,000		

事 項 別 明 細 書

調 定 額	収 入 済 額 (予算現額に対する執行率%)	不納欠損額 収入未済額	備 考
円	円	円	円
4,227,040,332	4,126,702,600 (102.1%)	29,352,100 77,940,032	
4,227,040,332	4,126,702,600 (102.1%)	29,352,100 77,940,032	
4,227,040,332	4,126,702,600 (102.1%)	29,352,100 77,940,032	
3,649,246,000	3,655,711,100	0	1 現年度分特別徴収保険料 3,655,711,100 還付未済額 6,465,100
492,504,300	454,793,700	0	1 現年度分普通徴収保険料 454,793,700 還付未済額 450,100
85,290,032	16,197,800	29,352,100 39,779,332	1 滞納繰越分普通徴収保険料 16,197,800 還付未済額 39,200
4,750	4,750 (475.0%)	0	
4,750	4,750 (475.0%)	0	
4,750	4,750 (475.0%)	0	
4,750	4,750	0	1 税務関係証明手数料 4,750
4,283,572,750	4,283,572,750 (98.0%)	0	
3,202,486,400	3,202,486,400 (100.0%)	0	
3,202,486,400	3,202,486,400 (100.0%)	0	
3,202,486,400	3,202,486,400	0	1 介護給付費負担金 3,202,486,400
1,081,086,350	1,081,086,350 (92.5%)	0	
726,808,000	726,808,000 (89.3%)	0	
726,808,000	726,808,000	0	1 調整交付金 726,808,000
294,243,350	294,243,350 (100.0%)	0	
294,243,350	294,243,350	0	1 地域支援事業交付金 294,243,350
30,364,000	30,364,000 (100%)	0	
30,364,000	30,364,000	0	1 保険者機能強化推進交付金 30,364,000
29,636,000	29,636,000 (100%)	0	
29,636,000	29,636,000	0	1 介護保険保険者努力支援交付金 29,636,000
35,000	35,000 (76.1%)	0	

5 保険料 から 20 国庫支出金

20 国庫支出金 から 45 繰入金

款 項 目	予 算 現 額		
	計 当 初 予 算 額 補 正 予 算 額 継 続 費 及 び 繰 越 事 業 額 繰 越 財 源 充 当 額	節	
		区 分	金 額
国庫補助金 災害臨時特例補助金	円	25 災害臨時特例補助金	円 46,000
25 支払基金交付金	計 5,050,658,000 当初予算額 5,042,999,000 補正予算額 7,659,000		
5 支払基金交付金	計 5,050,658,000 当初予算額 5,042,999,000 補正予算額 7,659,000		
5 介護給付費交付金	計 4,854,976,000 当初予算額 4,854,976,000	5 現年度分	4,854,976,000
10 地域支援事業支援交付金	計 195,682,000 当初予算額 188,023,000 補正予算額 7,659,000	5 現年度分	188,023,000
		10 過年度分	7,659,000
30 都支出金	計 2,805,996,000 当初予算額 2,805,996,000		
5 都負担金	計 2,641,466,000 当初予算額 2,641,466,000		
5 介護給付費負担金	計 2,641,466,000 当初予算額 2,641,466,000	5 現年度分	2,641,466,000
15 都補助金	計 164,530,000 当初予算額 164,530,000		
5 地域支援事業交付金	計 164,530,000 当初予算額 164,530,000	5 現年度分	164,530,000
35 財産収入	計 212,000 当初予算額 212,000		
5 財産運用収入	計 212,000 当初予算額 212,000		
10 利子及び配当金	計 212,000 当初予算額 212,000	5 利子及び配当金	212,000
45 繰入金	計 3,226,470,000 当初予算額 3,216,339,000 補正予算額 10,131,000		
5 一般会計繰入金	計 3,052,362,000 当初予算額 3,042,231,000 補正予算額 10,131,000		

調 定 額	収 入 済 額 (予算現額に対する執行率%)	不納欠損額 収入未済額	備 考
円 35,000	円 35,000	円 0 0	円 1 災害臨時特例補助金 35,000
4,647,702,159	4,647,702,159 (92.0%)	0 0	
4,647,702,159	4,647,702,159 (92.0%)	0 0	
4,452,020,000	4,452,020,000 (91.7%)	0 0	
4,452,020,000	4,452,020,000	0 0	1 介護給付費交付金 4,452,020,000
195,682,159	195,682,159 (100.0%)	0 0	
188,023,000	188,023,000	0 0	1 地域支援事業支援交付金 188,023,000
7,659,159	7,659,159	0 0	1 地域支援事業支援交付金過年度分 7,659,159
2,573,800,300	2,573,800,300 (91.7%)	0 0	
2,409,269,000	2,409,269,000 (91.2%)	0 0	
2,409,269,000	2,409,269,000 (91.2%)	0 0	
2,409,269,000	2,409,269,000	0 0	1 介護給付費負担金 2,409,269,000
164,531,300	164,531,300 (100.0%)	0 0	
164,531,300	164,531,300 (100.0%)	0 0	
164,531,300	164,531,300	0 0	1 地域支援事業交付金 164,531,300
965,330	965,330 (455.3%)	0 0	
965,330	965,330 (455.3%)	0 0	
965,330	965,330 (455.3%)	0 0	
965,330	965,330	0 0	1 高額介護サービス費等資金貸付基金預金利子 8 2 介護給付費等準備基金預金利子 965,322
3,216,457,000	3,216,457,000 (99.7%)	0 0	
3,042,349,000	3,042,349,000 (99.7%)	0 0	

20 国庫支出金 から 45 繰入金

45 繰入金 から 60 諸収入

款 項 目		予 算		現 額	
		計 当 初 予 算 額 補 正 予 算 額 継続費及び繰越事業額 繰 越 財 源 充 当 額	円	節	
				区 分	金 額
	5 介護給付費繰入金	計	2,247,674,000		円
		当初予算額	2,247,674,000	5 現年度分	2,247,674,000
	7 地域支援事業繰入金	計	164,530,000		
		当初予算額	164,530,000	5 現年度分	164,530,000
	9 低所得者保険料軽減繰入金	計	249,377,000		
		当初予算額	239,246,000	5 現年度分	239,246,000
		補正予算額	10,131,000	10 過年度分	10,131,000
	10 その他一般会計繰入金	計	390,781,000		
		当初予算額	390,781,000	5 職員給与費等繰入金	210,806,000
				10 事務費繰入金	179,975,000
	10 基金繰入金	計	174,108,000		
		当初予算額	174,108,000		
	5 介護給付費等準備基金繰入金	計	174,108,000		
		当初予算額	174,108,000	5 介護給付費等準備基金繰入金	174,108,000
50 繰越金		計	840,198,000		
		当初予算額	1,000		
		補正予算額	840,197,000		
5 繰越金		計	840,198,000		
		当初予算額	1,000		
		補正予算額	840,197,000		
5 繰越金		計	840,198,000		
		当初予算額	1,000		
		補正予算額	840,197,000	5 繰越金	840,198,000
60 諸収入		計	5,056,000		
		当初予算額	5,056,000		
5 延滞金、加算金及び過料		計	500,000		
		当初予算額	500,000		
5 第1号被保険者延滞金		計	500,000		
		当初予算額	500,000	5 第1号被保険者延滞金	500,000
10 市預金利子		計	7,000		
		当初予算額	7,000		

調 定 額	収 入 済 額 (予算現額に対する執行率%)	不納欠損額 収入未済額	備 考
円 2,247,674,000	円 2,247,674,000 (100%)	円 0 0	円
2,247,674,000	2,247,674,000	0 0	1 介護給付費繰入金 2,247,674,000
164,530,000	164,530,000 (100%)	0 0	
164,530,000	164,530,000	0 0	1 地域支援事業繰入金 164,530,000
239,364,000	239,364,000 (96.0%)	0 0	
229,233,600	229,233,600	0 0	1 低所得者保険料軽減繰入金 229,233,600
10,130,400	10,130,400	0 0	1 低所得者保険料軽減繰入金過年度分 10,130,400
390,781,000	390,781,000 (100%)	0 0	
210,806,000	210,806,000	0 0	1 職員給与費等繰入金 210,806,000
179,975,000	179,975,000	0 0	1 事務費繰入金 179,975,000
174,108,000	174,108,000 (100%)	0 0	
174,108,000	174,108,000 (100%)	0 0	
174,108,000	174,108,000	0 0	1 介護給付費等準備基金繰入金 174,108,000
840,198,215	840,198,215 (100.0%)	0 0	
840,198,215	840,198,215 (100.0%)	0 0	
840,198,215	840,198,215 (100.0%)	0 0	
840,198,215	840,198,215	0 0	1 前年度繰越金 840,198,215
7,856,848	7,856,848 (155.4%)	0 0	
594,600	594,600 (118.9%)	0 0	
594,600	594,600 (118.9%)	0 0	
594,600	594,600	0 0	1 第1号被保険者延滞金 594,600
9,358	9,358 (133.7%)	0 0	

45 繰入金 から 60 諸収入

60 諸収入

款 項 目		予 算		現 額	
		計 当 初 予 算 額 補 正 予 算 額 継続費及び繰越事業額 繰越財源充当額	節	節	
				区 分	金 額
	5 市預金利子	計 7,000 当初予算額 7,000	円		円
			5 預金利子		7,000
	20 雑入	計 4,549,000 当初予算額 4,549,000			
	25 第三者納付金	計 1,000 当初予算額 1,000			
			5 第三者納付金		1,000
	30 返納金	計 425,000 当初予算額 425,000			
			5 返納金		425,000
	35 雑入	計 4,123,000 当初予算額 4,123,000			
			5 雑入		4,123,000
歳 入 合 計		計 20,340,795,000 当初予算額 19,482,808,000 補正予算額 857,987,000			

調 定 額	収 入 済 額 (予算現額に対する執行率%)	不納欠損額 収入未済額	備 考
円 9,358	円 9,358 (133.7%)	円 0 0	円
9,358	9,358	0 0	1 預金利子 9,358
7,252,890	7,252,890 (159.4%)	0 0	
4,600,072	4,600,072 (-)	0 0	
4,600,072	4,600,072	0 0	1 第三者納付金 4,600,072
322,743	322,743 (75.9%)	0 0	
322,743	322,743	0 0	1 返納金 322,743
2,330,075	2,330,075 (56.5%)	0 0	
2,330,075	2,330,075	0 0	1 介護予防事業収入 2,328,500 2 精算・返還金等収入 1,575
19,797,597,684	19,697,259,952 (96.8%)	29,352,100 77,940,032	

60 諸収入

【歳出】

5 総務費

款 項 目	予 算		現 額	
	当 補 給 費 支 出	初 正 予 算 額 繰 越 増 減	節	
			区 分	金 額
5 総務費		円		円
	計	390,782,000		
	当初予算額	390,782,000		
5 総務管理費	計	231,758,000		
	当初予算額	231,758,000		
5 一般管理費	計	231,758,000		
	当初予算額	231,758,000		
			1 報酬	38,362,000
			2 給料	76,743,000
			3 職員手当等	68,114,000
			4 共済費	28,306,000
			7 報償費	162,000
			8 旅費	72,000
			10 需用費	1,568,000
			11 役務費	5,976,000
			12 委託料	443,000
			13 使用料及び賃借料	11,955,000
			18 負担金、補助及び交付金	57,000
10 徴収費	計	15,861,000		
	当初予算額	15,861,000		
5 賦課徴収費	計	15,861,000		
	当初予算額	15,861,000		
			1 報酬	648,000
			3 職員手当等	130,000
			10 需用費	1,443,000
			11 役務費	6,306,000
			12 委託料	1,567,000
			13 使用料及び賃借料	5,661,000
			18 負担金、補助及び交付金	106,000
15 介護認定審査会費	計	141,515,000		
	当初予算額	141,515,000		

支 出 済 額 (執行率%)	翌年度繰越額 継続費通次繰越 繰越明許費 事故繰越し	不 用 額	備 考	施策 番号
円 362,779,505 (92.8%)	円 0	円 28,002,495	円	
216,941,205 (93.6%)	0	14,816,795		
216,941,205 (93.6%)	0	14,816,795		
35,645,545	0	2,716,455	関係職員の人件費及び管理事務等に係る経費	
71,332,258	0	5,410,742	経 費 内 訳	
65,742,496	0	2,371,504	1 職員給与費等 156,011,294	110
25,706,850	0	2,599,150	2 月額制会計年度任用職員報酬等 41,752,375	110
			3 基幹システムサービス利用事業費 11,188,000	17
			4 負担金 55,800	
			1 職員研修費 55,800	105
0	0	162,000	5 管理事務費 7,933,736	110
3,760	0	68,240	合 計 216,941,205	
1,236,031	0	331,969		
5,122,412	0	853,588		
211,232	0	231,768		
11,884,821	0	70,179		
55,800	0	1,200		
15,358,734 (96.8%)	0	502,266		
15,358,734 (96.8%)	0	502,266		
521,150	0	126,850	賦課徴収事務に係る経費	
119,281	0	10,719	経 費 内 訳	
1,189,177	0	253,823	1 基幹システムサービス利用事業費 5,510,000	17
6,197,623	0	108,377	2 負担金 104,767	
			1 特別徴収経由事務費 104,767	17
			3 管理事務費 9,743,967	110
1,566,256	0	744	合 計 15,358,734	
5,660,480	0	520		
104,767	0	1,233		
129,277,816 (91.4%)	0	12,237,184		

5 総務費 から 10 保険給付費

款 項 目		予 算		現 額	
		当 初 補 正 継続費及び繰 予備費支出	計 予 算 額 予 算 額 繰越事業費繰越額 繰越増減	節	
				区 分	金 額
5 介護認定審査会費		円			円
	計	24,222,000			
	当初予算額	24,222,000			
	1 報酬			22,896,000	
	10 需用費			258,000	
	13 使用料及び賃借料			1,068,000	
10 認定調査等費	計	117,293,000			
	当初予算額	117,293,000			
	1 報酬			1,645,000	
	3 職員手当等			326,000	
	7 報償費			11,000	
	8 旅費			288,000	
	10 需用費			889,000	
	11 役務費			52,121,000	
12 委託料			62,013,000		
20 趣旨普及費	計	1,648,000			
	当初予算額	1,648,000			
5 趣旨普及費	計	1,648,000			
	当初予算額	1,648,000			
	10 需用費			1,631,000	
	13 使用料及び賃借料			17,000	
10 保険給付費	計	17,981,395,000			
	当初予算額	17,981,395,000			
5 介護サービス等諸費	計	16,326,015,000			
	当初予算額	16,326,015,000			
5 介護サービス等諸費	計	16,326,015,000			
	当初予算額	16,326,015,000			
	18 負担金、補助及び交付金			16,326,015,000	

支 出 済 額 (執行率%)	翌年度繰越額 継続費通次繰越 繰越明許費 事故繰越し	不 用 額	備 考	施策 番号
円 22,858,853 (94.4%)	円 0	円 1,363,147	円	
21,843,000	0	1,053,000	委員の人件費及び介護認定審査会の運営に係る経費	
232,815	0	25,185	経 費 内 訳 1 介護認定審査会運営費 22,858,853	17
783,038	0	284,962		
106,418,963 (90.7%)	0	10,874,037		
1,285,693	0	359,307	認定調査等の事務に係る経費	
129,511	0	196,489	経 費 内 訳 1 認定調査事務費 101,148,675	17
0	0	11,000	2 管理事務費 5,270,288	110
200,741	0	87,259	合 計 106,418,963	
824,209	0	64,791		
49,530,679	0	2,590,321		
54,448,130	0	7,564,870		
1,201,750 (72.9%)	0	446,250		
1,201,750 (72.9%)	0	446,250		
1,201,750	0	429,250	介護保険事業の趣旨普及に係る経費	
0	0	17,000	経 費 内 訳 1 介護保険趣旨普及宣伝費 1,201,750	17
16,595,645,397 (92.3%)	0	1,385,749,603		
15,319,866,825 (93.8%)	0	1,006,148,175		
15,319,866,825 (93.8%)	0	1,006,148,175		
15,319,866,825	0	1,006,148,175	介護サービスの給付等に係る経費	
			経 費 内 訳 1 負担金 15,319,866,825	
			1 居宅介護サービス給付費 7,843,708,221	17
			2 地域密着型介護サービス給付費 1,886,182,771	17
			3 施設介護サービス給付費 4,764,189,936	17
			4 居宅介護福祉用具購入費 19,246,071	17
			5 居宅介護住宅改修費 22,046,948	17
			6 居宅介護サービス計画給付費 784,492,878	17

5 総務費 から 10 保険給付費

10 保険給付費

款 項 目	予 算				現 額	
	当 補 継 予 備 費 支 出	初 正 繰 越 事 業 費 繰 越 額	計 予 算 額	算 額	節	
					区 分	金 額
7 介護予防サービス等諸費			計	566,172,000		円
			当初予算額	566,172,000		
5 介護予防サービス等諸費			計	566,172,000		
			当初予算額	566,172,000	18 負担金、補助及び交付金	566,172,000
15 その他諸費			計	18,972,000		
			当初予算額	18,972,000		
5 審査支払手数料			計	18,972,000		
			当初予算額	18,972,000	12 委託料	18,972,000
20 高額介護サービス等費			計	636,908,000		
			当初予算額	636,908,000		
5 高額介護サービス等費			計	636,908,000		
			当初予算額	636,908,000	18 負担金、補助及び交付金	636,908,000
22 高額医療合算介護サービス等費			計	107,822,000		
			当初予算額	107,822,000		
5 高額医療合算介護サービス等費			計	107,822,000		
			当初予算額	107,822,000	18 負担金、補助及び交付金	107,822,000
25 特定入所者介護サービス等費			計	325,506,000		
			当初予算額	325,506,000		
5 特定入所者介護サービス等費			計	325,506,000		
			当初予算額	325,506,000	18 負担金、補助及び交付金	325,506,000

支 出 済 額 (執行率%)	翌年度繰越額 継続費通次繰越 繰越明許費 事故繰越し	不 用 額	備 考	施策 番号
円 486,128,282 (85.9%)	円 0	円 80,043,718	円	
486,128,282 (85.9%)	0	80,043,718		
486,128,282	0	80,043,718	介護予防サービスの給付等に係る経費	
			経 費 内 訳	
			1 負担金 486,128,282	
			1 介護予防サービス給付費 386,931,110	17
			2 地域密着型介護予防サービス給付費	
			3,935,361	17
			3 介護予防福祉用具購入費 6,176,439	17
			4 介護予防住宅改修費 17,314,441	17
			5 介護予防サービス計画給付費 71,770,931	17
18,761,982 (98.9%)	0	210,018		
18,761,982 (98.9%)	0	210,018		
18,761,982	0	210,018	介護報酬の審査及び支払に係る経費	
			経 費 内 訳	
			1 審査支払事務費 18,761,982	17
459,858,499 (72.2%)	0	177,049,501		
459,858,499 (72.2%)	0	177,049,501		
459,858,499	0	177,049,501	高額介護サービス費等の支給に係る経費	
			経 費 内 訳	
			1 負担金 459,858,499	
			1 高額介護サービス費 459,549,200	17
			2 高額介護予防サービス費 309,299	17
70,815,547 (65.7%)	0	37,006,453		
70,815,547 (65.7%)	0	37,006,453		
70,815,547	0	37,006,453	高額医療合算介護サービス費等の支給に係る経費	
			経 費 内 訳	
			1 負担金 70,815,547	
			1 高額医療合算介護サービス費 70,094,927	17
			2 高額医療合算介護予防サービス費 720,620	17
240,214,262 (73.8%)	0	85,291,738		
240,214,262 (73.8%)	0	85,291,738		
240,214,262	0	85,291,738	特定入所者介護サービス費等の支給に係る経費	
			経 費 内 訳	

10 保険給付費

10 保険給付費 から 20 地域支援事業費

款 項 目		予 算		現 額	
		当 補 継続費及び繰 予備費支出	初 正 繰越事業費繰 予算額 用増減	節	
				区 分	金 額
	特定入所者介護サービス等費 特定入所者介護サービス等費		円		円
20 地域支援事業費		計	1,103,018,000		
		当初予算額	1,103,018,000		
7 介護予防・生活支援サービス事業費		計	484,008,000		
		当初予算額	484,008,000		
5 介護予防・生活支援サービス事業費		計	437,997,000		
		当初予算額	437,997,000		
				10 需用費	7,000
				11 役務費	68,000
				12 委託料	9,022,000
				13 使用料及び賃借料	8,000
				18 負担金、補助及び交付金	428,892,000
10 介護予防ケアマネジメント事業費		計	46,011,000		
		当初予算額	46,011,000		
				12 委託料	46,011,000
9 一般介護予防事業費		計	215,357,000		
		当初予算額	215,357,000		
5 一般介護予防事業費		計	215,357,000		
		当初予算額	215,357,000		
				7 報償費	111,000
				10 需用費	1,176,000
				11 役務費	2,298,000
				12 委託料	211,682,000
				13 使用料及び賃借料	90,000
10 包括的支援事業・任意事業費		計	402,510,000		
		当初予算額	402,510,000		
5 包括的支援事業・任意事業費		計	402,510,000		
		当初予算額	402,510,000		
				1 報酬	1,661,000
				3 職員手当等	302,000

支 出 済 額 (執行率%)	翌年度繰越額 継続費通次繰越 繰越明許費 事故繰越し	不 用 額	備 考	施策 番号
円	円	円	円	
			1 負担金 240,214,262	
			1 特定入所者介護サービス費 239,896,632	17
			2 特定入所者介護予防サービス費 317,630	17
1,022,144,128 (92.7%)	0	80,873,872		
432,413,010 (89.3%)	0	51,594,990		
392,006,820 (89.5%)	0	45,990,180		
0	0	7,000	介護予防・生活支援サービス事業に係る経費	
63,651	0	4,349	経 費 内 訳	
			1 介護予防・生活支援サービス事業費 504,751	8
4,744,100	0	4,277,900	2 短期集中予防サービス事業費 4,309,600	8
			3 負担金 387,192,469	
6,600	0	1,400	1 訪問型サービス事業費 122,096,861	8
			2 通所型サービス事業費 263,655,480	8
387,192,469	0	41,699,531	3 高額介護予防サービス費 513,522	8
			4 高額医療合算介護予防サービス費 926,606	8
			合 計 392,006,820	
40,406,190 (87.8%)	0	5,604,810		
40,406,190	0	5,604,810	介護予防ケアマネジメント事業に係る経費	
			経 費 内 訳	
			1 介護予防ケアマネジメント事業費 40,406,190	8
196,739,662 (91.4%)	0	18,617,338		
196,739,662 (91.4%)	0	18,617,338		
20,000	0	91,000	一般介護予防事業に係る経費	
809,237	0	366,763	経 費 内 訳	
			1 介護予防把握事業費 4,123,811	8
2,140,412	0	157,588	2 介護予防普及啓発事業費 191,220,851	8
			3 地域リハビリテーション活動支援事業費 1,395,000	8
193,768,013	0	17,913,987		
2,000	0	88,000	合 計 196,739,662	
391,952,718 (97.4%)	0	10,557,282		
391,952,718 (97.4%)	0	10,557,282		
1,618,590	0	42,410	関係職員の人件費及び包括的支援事業・任意事業に係る経費	
301,200	0	800	経 費 内 訳	

10 保険給付費 から 20 地域支援事業費

20 地域支援事業費 から 40 諸支出金

款 項 目		予 算		現 額	
		当 初 予 算 額 補 正 予 算 額 継続費及び繰越事業費繰越額 予備費支出 流用増減	計 算 額	節	
				区 分	金 額
包括的支援事業・任意事業費 包括的支援事業・任意事業費		円		7 報償費	円 748,000
				10 需用費	1,391,000
				11 役務費	144,000
				12 委託料	397,914,000
				13 使用料及び賃借料	100,000
				18 負担金、補助及び交付金	250,000
	15 その他諸費	計	1,143,000		
		当初予算額	1,143,000		
	5 審査支払手数料	計	1,143,000		
		当初予算額	1,143,000		
				12 委託料	1,143,000
	25 基金積立金	計	327,656,000		
	当初予算額	211,000			
	補正予算額	327,445,000			
5 基金積立金	計	327,656,000			
	当初予算額	211,000			
	補正予算額	327,445,000			
5 介護給付費等準備基金費	計	327,656,000			
	当初予算額	211,000			
	補正予算額	327,445,000	24 積立金	327,656,000	
30 公債費	計	2,000			
	当初予算額	2,000			
5 公債費	計	2,000			
	当初予算額	2,000			
5 利子	計	2,000			
	当初予算額	2,000	22 償還金、利子及び割引料	2,000	
40 諸支出金	計	536,942,000			
	当初予算額	6,400,000			
	補正予算額	530,542,000			
5 償還金及び還付金	計	361,593,000			
	当初予算額	6,400,000			
	補正予算額	355,193,000			

支 出 済 額 (執行率%)	翌年度繰越額 継続費通次繰越 繰越明許費 事故繰越し	不 用 額	備 考	施策 番号
円 494,500	円 0	円 253,500	円 1 月額制会計年度任用職員報酬等 1,919,790 2 地域包括支援センター運営費 322,997,823 3 生活支援体制整備事業費 26,909,726 4 認知症総合支援事業費 2,915,977 5 在宅医療・介護連携推進事業費 37,209,402	110 9 8 9 9
672,619	0	718,381		
21,424	0	122,576		
388,775,735	0	9,138,265	合 計 391,952,718	
68,650	0	31,350		
0	0	250,000		
1,038,738 (90.9%)	0	104,262		
1,038,738 (90.9%)	0	104,262		
1,038,738	0	104,262	介護予防・生活支援サービス事業費の審査及び支払に係る経費 経 費 内 訳 1 審査支払事務費 1,038,738	8
327,656,000 (100%)	0	0		
327,656,000 (100%)	0	0		
327,656,000 (100%)	0	0		
327,656,000	0	0	介護給付費等準備基金への積立てに係る経費 経 費 内 訳 1 介護給付費等準備基金積立金 327,656,000	108
0 (0%)	0	2,000		
0 (0%)	0	2,000		
0 (0%)	0	2,000		
0	0	2,000		
535,759,931 (99.8%)	0	1,182,069		
360,412,248 (99.7%)	0	1,180,752		

40 諸支出金 から 50 予備費

款 項 目		予 算		現 額	
		当 補 継続費及び繰 予備費支出	計 初 正 予 算 額 繰越事業費繰 用増減	節	
				区 分	金 額
5 償還金及び還付金			円		円
		計	361,593,000		
		当初予算額	6,400,000		
		補正予算額	355,193,000	22 償還金、利子及び割引料	361,593,000
15 繰出金		計	175,349,000		
		当初予算額	0		
		補正予算額	175,349,000		
5 一般会計繰出金		計	175,349,000		
		当初予算額	0		
		補正予算額	175,349,000	27 繰出金	175,349,000
50 予備費		計	1,000,000		
		当初予算額	1,000,000		
5 予備費		計	1,000,000		
		当初予算額	1,000,000		
5 予備費		計	1,000,000		
		当初予算額	1,000,000		
歳 出 合 計		計	20,340,795,000		
		当初予算額	19,482,808,000		
		補正予算額	857,987,000		

支 出 済 額 (執行率%)	翌年度繰越額 継続費通次繰越 繰越明許費 事故繰越し	不 用 額	備 考	施策 番号
円 360,412,248 (99.7%)	円 0	円 1,180,752	円	
360,412,248	0	1,180,752	保険料の過誤納還付金及び国庫・都支出金等の返還に係る経費	
			経 費 内 訳	
			1 過誤納還付金 5,114,100	109
			2 国庫・都支出金精算返還金 331,473,793	109
			3 支払基金交付金精算返還金 23,824,355	109
			合 計 360,412,248	
175,347,683 (99.9%)	0	1,317		
175,347,683 (99.9%)	0	1,317		
175,347,683	0	1,317	一般会計への繰出しに係る経費	
			経 費 内 訳	
			1 一般会計繰出金 175,347,683	108
0 (0%)	0	1,000,000		
0 (0%)	0	1,000,000		
0 (0%)	0	1,000,000		
18,843,984,961 (92.6%)	0	1,496,810,039		

40 諸支出金 から 50 予備費

実質収支に関する調書

区 分		金 額
1 歳 入 総 額		円 19, 697, 259, 952
2 歳 出 総 額		18, 843, 984, 961
3 歳 入 歳 出 差 引 額		853, 274, 991
4 翌年度へ繰り 越すべき財源	(1) 継続費通次繰越額	0
	(2) 繰越明許費繰越額	0
	(3) 事故繰越し繰越額	0
	計	0
5 実 質 収 支 額		853, 274, 991
6 実質収支額のうち地方自治法第233条の 2の規定による基金繰入額		0

令和 4 年度

府 中 市 公 共 用 地
特 別 会 計 歳 入 歳 出 決 算 書

令和 4年度

府中市公共用地特別会計 歳入歳出決算

歳 入

予 算 額	1, 478, 344, 000円
-------	-------------------

決 算 額	1, 481, 534, 858円
-------	-------------------

歳 出

予 算 額	1, 478, 344, 000円
-------	-------------------

決 算 額	1, 333, 967, 254円
-------	-------------------

差 引 残 額	147, 567, 604円
---------	----------------

うち翌年度繰越額	147, 567, 604円
----------	----------------

歳 入

款	項	予 算 現 額	調 定 額
5 国庫支出金		円 213,900,000	円 213,850,000
	5 国庫補助金	213,900,000	213,850,000
10 都支出金		102,550,000	102,525,000
	5 都補助金	102,550,000	102,525,000
15 財産収入		166,249,000	169,517,138
	5 財産運用収入	600,000	3,867,390
	10 財産売却収入	165,649,000	165,649,748
20 寄附金		200,000,000	200,000,000
	5 寄附金	200,000,000	200,000,000
23 繰入金		189,025,000	189,023,707
	10 基金繰入金	189,025,000	189,023,707
25 繰越金		96,617,000	96,617,732
	5 繰越金	96,617,000	96,617,732
30 諸収入		50,003,000	50,001,281
	5 市預金利子	2,000	1,281
	10 収益事業収入	50,000,000	50,000,000
	15 雑入	1,000	0
35 市債		460,000,000	460,000,000
	5 市債	460,000,000	460,000,000
歳 入 合 計		1,478,344,000	1,481,534,858

収 入 済 額	不 納 欠 損 額	収 入 未 済 額	予算現額と収入 済額との比較	備 考
円 213,850,000	円 0	円 0	円 -50,000	
213,850,000	0	0	-50,000	
102,525,000	0	0	-25,000	
102,525,000	0	0	-25,000	
169,517,138	0	0	3,268,138	
3,867,390	0	0	3,267,390	
165,649,748	0	0	748	
200,000,000	0	0	0	
200,000,000	0	0	0	
189,023,707	0	0	-1,293	
189,023,707	0	0	-1,293	
96,617,732	0	0	732	
96,617,732	0	0	732	
50,001,281	0	0	-1,719	
1,281	0	0	-719	
50,000,000	0	0	0	
0	0	0	-1,000	
460,000,000	0	0	0	
460,000,000	0	0	0	
1,481,534,858	0	0	3,190,858	

歳 出

款	項	予 算 現 額	支 出 済 額
5 公共用地取得費		円 1,478,344,000	円 1,333,967,254
	5 公共用地取得費	1,478,344,000	1,333,967,254
歳 出 合 計		1,478,344,000	1,333,967,254

翌年度繰越額	不 用 額	予算現額と支出 済額との比較	備 考
円 0	円 144,376,746	円 144,376,746	
0	144,376,746	144,376,746	
0	144,376,746	144,376,746	

歳入歳出差引残額 147, 567, 604円

うち基金繰入額 0円

令和 5 年 月 日 提出

府中市長 高 野 律 雄

令和 4 年度

府中市公共用地特別会計
歳入歳出決算事項別明細書

歳入歳出決算

【歳入】

5 国庫支出金 から 23 繰入金

款 項 目	予 算		現 額	
	当 初 補 正 継 続 費 及 び 繰 越 事 業 額 繰 越 財 源 充 当 額	計 予 算 額 予 算 額	節	
			区 分	金 額
5 国庫支出金		円		円
	計	213,900,000		
	当初予算額	213,900,000		
5 国庫補助金	計	213,900,000		
	当初予算額	213,900,000		
5 土木費国庫補助金	計	213,900,000		
	当初予算額	213,900,000		
			5 土木費補助金	213,900,000
10 都支出金	計	102,550,000		
	当初予算額	102,550,000		
5 都補助金	計	102,550,000		
	当初予算額	102,550,000		
5 土木費都補助金	計	102,550,000		
	当初予算額	102,550,000		
			5 土木費補助金	102,550,000
15 財産収入	計	166,249,000		
	当初予算額	601,000		
	補正予算額	165,648,000		
5 財産運用収入	計	600,000		
	当初予算額	600,000		
10 利子及び配当金	計	600,000		
	当初予算額	600,000		
			5 利子及び配当金	600,000
10 財産売払収入	計	165,649,000		
	当初予算額	1,000		
	補正予算額	165,648,000		
5 不動産売払収入	計	165,649,000		
	当初予算額	1,000		
	補正予算額	165,648,000		
			5 不動産売払収入	165,649,000
20 寄附金	計	200,000,000		
	当初予算額	340,000,000		
	補正予算額	-140,000,000		
5 寄附金	計	200,000,000		
	当初予算額	340,000,000		
	補正予算額	-140,000,000		
5 用地取得寄附金	計	200,000,000		
	当初予算額	340,000,000		
	補正予算額	-140,000,000		
			5 用地取得寄附金	200,000,000
23 繰入金	計	189,025,000		
	当初予算額	217,500,000		
	補正予算額	-28,475,000		

事 項 別 明 細 書

調 定 額	収 入 済 額 (予算現額に対する執行率%)	不納欠損額 収入未済額	備 考
円 213,850,000	円 213,850,000 (99.9%)	円 0 0	円
213,850,000	213,850,000 (99.9%)	0 0	
213,850,000	213,850,000 (99.9%)	0 0	
213,850,000	213,850,000	0 0	1 無電柱化推進計画事業補助金 213,850,000 対象事業数 2事業
102,525,000	102,525,000 (99.9%)	0 0	
102,525,000	102,525,000 (99.9%)	0 0	
102,525,000	102,525,000 (99.9%)	0 0	
102,525,000	102,525,000	0 0	1 市町村土木補助金 102,525,000 対象事業数 2事業
169,517,138	169,517,138 (102.0%)	0 0	
3,867,390	3,867,390 (644.6%)	0 0	
3,867,390	3,867,390 (644.6%)	0 0	
3,867,390	3,867,390	0 0	1 土地開発基金預金利子 3,867,390
165,649,748	165,649,748 (100.0%)	0 0	
165,649,748	165,649,748 (100.0%)	0 0	
165,649,748	165,649,748	0 0	1 土地売払収入 165,649,748
200,000,000	200,000,000 (100%)	0 0	
200,000,000	200,000,000 (100%)	0 0	
200,000,000	200,000,000 (100%)	0 0	
200,000,000	200,000,000	0 0	1 会営競馬寄附金 200,000,000
189,023,707	189,023,707 (99.9%)	0 0	

5 国庫支出金 から 23 繰入金

23 繰入金 から 35 市債

款 項 目	予 算 現 額		
	計 当 初 予 算 額 補 正 予 算 額 継 続 費 及 び 繰 越 事 業 額 繰 越 財 源 充 当 額	節	
		区 分	金 額
10 基金繰入金	計 189,025,000 当初予算額 217,500,000 補正予算額 -28,475,000		円
5 基金繰入金	計 189,025,000 当初予算額 217,500,000 補正予算額 -28,475,000		
		26 庁舎建設基金繰入金	189,025,000
25 繰越金	計 96,617,000 当初予算額 1,000 補正予算額 96,616,000		
5 繰越金	計 96,617,000 当初予算額 1,000 補正予算額 96,616,000		
5 繰越金	計 96,617,000 当初予算額 1,000 補正予算額 96,616,000		
		5 繰越金	96,617,000
30 諸収入	計 50,003,000 当初予算額 260,003,000 補正予算額 -210,000,000		
5 市預金利子	計 2,000 当初予算額 2,000		
5 市預金利子	計 2,000 当初予算額 2,000		
		5 預金利子	2,000
10 収益事業収入	計 50,000,000 当初予算額 260,000,000 補正予算額 -210,000,000		
5 競走事業会計繰入金	計 50,000,000 当初予算額 260,000,000 補正予算額 -210,000,000		
		5 競走事業会計繰入金	50,000,000
15 雑入	計 1,000 当初予算額 1,000		
5 雑入	計 1,000 当初予算額 1,000		
		5 雑入	1,000
35 市債	計 460,000,000 当初予算額 460,000,000		
5 市債	計 460,000,000 当初予算額 460,000,000		
1 総務債	計 325,000,000 当初予算額 325,000,000		

調 定 額	収 入 済 額 (予算現額に対する執行率%)	不納欠損額 収入未済額	備 考
円 189,023,707	円 189,023,707 (99.9%)	円 0 0	円
189,023,707	189,023,707 (99.9%)	0 0	
189,023,707	189,023,707	0 0	1 庁舎建設基金繰入金 189,023,707
96,617,732	96,617,732 (100.0%)	0 0	
96,617,732	96,617,732 (100.0%)	0 0	
96,617,732	96,617,732 (100.0%)	0 0	
96,617,732	96,617,732	0 0	1 前年度繰越金 96,617,732
50,001,281	50,001,281 (99.9%)	0 0	
1,281	1,281 (64.1%)	0 0	
1,281	1,281 (64.1%)	0 0	
1,281	1,281	0 0	1 預金利子 1,281
50,000,000	50,000,000 (100%)	0 0	
50,000,000	50,000,000 (100%)	0 0	
50,000,000	50,000,000	0 0	1 競走事業会計繰入金 50,000,000
0	0 (0%)	0 0	
0	0 (0%)	0 0	
0	0	0 0	
460,000,000	460,000,000 (100%)	0 0	
460,000,000	460,000,000 (100%)	0 0	
325,000,000	325,000,000 (100%)	0 0	

23 繰入金 から 35 市債

35 市債

款 項 目		予 算 現 額		
		計 当 初 予 算 額 補 正 予 算 額 継 続 費 及 び 繰 越 財 源 充 当 額	節	
			区 分	金 額
	市債	円	5 総務債	円
	総務債			325,000,000
	5 土木債	計 135,000,000 当初予算額 135,000,000		
			5 土木債	135,000,000
歳 入 合 計		計 1,478,344,000 当初予算額 1,594,555,000 補正予算額 -116,211,000		

【歳出】

5 公共用地取得費

款 項 目	予 算 現 額		
	当 初 予 算 額 補正予算額 継続費及び繰越事業費繰越額 予備費支出 流用増減	節	
		区 分	金 額
5 公共用地取得費	計 1,478,344,000 当初予算額 1,594,555,000 補正予算額 -116,211,000		円
5 公共用地取得費	計 1,478,344,000 当初予算額 1,594,555,000 補正予算額 -116,211,000		
5 公共用地取得費	計 1,478,344,000 当初予算額 1,594,555,000 補正予算額 -116,211,000	8 旅費	63,000
		10 需用費	574,000
		11 役務費	4,044,000
		12 委託料	69,821,000
		13 使用料及び賃借料	117,000
		14 工事請負費	500,000
		16 公有財産購入費	928,147,000
		18 負担金、補助及び交付金	12,000
		21 補償、補填及び賠償金	475,066,000
歳 出 合 計	計 1,478,344,000 当初予算額 1,594,555,000 補正予算額 -116,211,000		

支 出 済 額 (執行率%)	翌年度繰越額 継続費通次繰越 繰越明許費 事故繰越し	不 用 額	備 考	施策 番号
円 1,333,967,254 (90.2%)	円 0	円 144,376,746	円	
1,333,967,254 (90.2%)	0	144,376,746		
1,333,967,254 (90.2%)	0	144,376,746		
9,569	0	53,431	公共用地の取得に係る経費	
226,673	0	347,327	経 費 内 訳	
2,207,273	0	1,836,727	1 負担金 12,000	
51,142,449	0	18,678,551	1 東京地区用地対策連絡協議会 12,000	107
30,109	0	86,891	2 管理事務費 2,473,624	110
0	0	500,000	3 測量及び物件調査費 2,015,877	107
923,144,741	0	5,002,259	4 庁舎用地取得事業費 514,023,707	
12,000	0	0	1 物件等補償料 78,139,067	107
357,194,440	0	117,871,560	2 公有財産購入費 435,884,640	107
			5 分倍河原駅周辺整備事業用地取得事業費 28,233,876	
			1 用地取得業務委託費 28,233,876	107
			6 道路用地取得事業費 136,626,277	
			1 用地取得業務委託費 20,892,696	107
			2 物件等補償料（債務負担行為解消分） 45,201,000	107
			3 物件等補償料 50,710,760	107
			4 公有財産購入費 19,821,821	107
			7 都市計画道路用地取得事業費 650,581,893	
			1 物件等補償料（債務負担行為解消分） 8,827,000	107
			2 物件等補償料 174,316,613	107
			3 公有財産購入費 467,438,280	107
			合 計 1,333,967,254	
1,333,967,254 (90.2%)	0	144,376,746		

5 公共用地取得費

実質収支に関する調書

区 分		金 額
1 歳 入	総 額	円 1, 481, 534, 858
2 歳 出	総 額	1, 333, 967, 254
3 歳 入	歳 出 差 引 額	147, 567, 604
4 翌年度へ繰り 越すべき財源	(1) 継続費通次繰越額	0
	(2) 繰越明許費繰越額	0
	(3) 事故繰越し繰越額	0
	計	0
5 実 質	収 支 額	147, 567, 604
6	実質収支額のうち地方自治法第233条の 2の規定による基金繰入額	0

令和 4 年度

府中市競走事業会計決算書

決 算 書 類

令和4年度 府中市

(1) 収益的収入及び支出
収 入

区 分	予 算		
	当 初 予 算 額	補 正 予 算 額	地方公営企業法第24条 第3項の規定による支 出額に係る財源充当額
第1款 競走事業収益	円 91,079,938,000	円 7,317,543,000	円 0
第1項 営業収益	91,034,231,000	7,311,509,000	0
第2項 営業外収益	45,707,000	6,034,000	0

支 出

区 分	予 算					
	当初予算額	補正予算額	予 備 費 額 支 出 額	流 用 額 増 減 額	地方公営企 業法第24条 第3項の規 定による支 出額	小 計
第1款 競走事業費用	円 87,542,629,000	円 7,156,383,000	円 0	円 0	円 0	円 94,699,012,000
第1項 営業費用	87,531,840,000	6,982,314,000	0	0	0	94,514,154,000
第2項 営業外費用	10,789,000	0	0	0	0	10,789,000
第3項 特別損失	0	174,069,000	0	0	0	174,069,000

(2) 資本的収入及び支出
収 入

区 分	予 算			
	当 初 予 算 額	補 正 予 算 額	小 計	地方公営企業法第26 条の規定による繰越 額に係る財源充当額
第1款 資本的収入	円 0	円 1,828,883,000	円 1,828,883,000	円 0
第1項 基金繰入金	0	1,828,883,000	1,828,883,000	0

競走事業 決算報告書

額		決 算 額	予 算 額 に 比 べ 決 算 額 の 増 減	備 考
合 計				
円 98,397,481,000		円 91,411,612,609	円 △ 6,985,868,391	
98,345,740,000		91,356,998,786	△ 6,988,741,214	(うち、仮受消費税及び地方消費税 7,084,311)
51,741,000		54,613,823	2,872,823	(うち、仮受消費税及び地方消費税 3,472)

額		決 算 額	地方公営企 業法第26条 第2項の規定による繰 越額	不 用 額	備 考
地方公営企 業法第26条 第2項の規定による繰 越額	合 計				
円 0	円 94,699,012,000	円 86,936,328,974	円 0	円 7,762,683,026	
0	94,514,154,000	86,754,882,247	0	7,759,271,753	(うち、仮払消費税及び地方消費税 1,318,535,195)
0	10,789,000	7,378,506	0	3,410,494	(うち、仮払消費税及び地方消費税 263,321)
0	174,069,000	174,068,221	0	779	

額		決 算 額	予算額に比べ 決算額の増減	備 考
継続費通次繰越額 に係る財源充当額	合 計			
円 0	円 1,828,883,000	円 1,828,883,500	円 500	
0	1,828,883,000	1,828,883,500	500	

支 出

区 分	予 算 額					
	当初予算額	補正予算額	流用増減額	小 計	地方公営企業法 第26条の規定に よる繰越額	継続費通次 繰 越 額
第 1 款 資本的支出	円 3,622,526,000	円 1,068,720,000	円 0	円 4,691,246,000	円 0	円 0
第 1 項 建設改良費	220,526,000	△ 29,280,000	0	191,246,000	0	0
第 2 項 投資	2,000,000	△ 2,000,000	0	0	0	0
第 3 項 利益剰余金繰出金	3,400,000,000	1,100,000,000	0	4,500,000,000	0	0

資本的収入額が資本的支出額に対して不足する額2,858,270,743円は、当年度分消費税及び地方処分額2,671,116,500円で補填した。

合 計	決 算 額	翌 年 度 繰 越 額			不 用 額	備 考
		地方公営企業法 第26条の規定に よる繰越額	継続費通次 繰 越 額	合 計		
円 4,691,246,000	円 4,687,154,243	円 0	円 0	円 0	円 4,091,757	円
191,246,000	187,154,243	0	0	0	4,091,757	(うち、仮払消費税及び地方消費税 152,000)
0	0	0	0	0	0	
4,500,000,000	4,500,000,000	0	0	0	0	

消費税資本的収支調整額152,000円、当年度分損益勘定留保資金187,002,243円、当年度利益剰余金

令和4年度 府中市競走事業損益計算書

(令和4年4月1日から令和5年3月31日まで)

(単位：円)

1	営業収益			
	(1) 開催収益	85,397,374,300		
	(2) 場間場外発売事務受託収益	5,638,090,336		
	(3) その他営業収益	<u>314,449,839</u>	91,349,914,475	
2	営業費用			
	(1) 開催費	80,507,488,740		
	(2) 場間場外発売事務受託費	4,314,903,888		
	(3) 管理費	253,399,458		
	(4) 減価償却費	211,636,438		
	(5) 資産減耗費	<u>148,918,528</u>	<u>85,436,347,052</u>	
	営業利益			5,913,567,423
3	営業外収益			
	(1) 使用料	4,820		
	(2) 受取利息及び配当金	1,151,320		
	(3) 長期前受金戻入	51,441,593		
	(4) 雑収益	<u>2,012,618</u>	54,610,351	
4	営業外費用			
	(1) 支払利息	4,538,785		
	(2) 雑支出	<u>1,355,090,153</u>	<u>1,359,628,938</u>	<u>△ 1,305,018,587</u>
	経常利益			4,608,548,836
5	特別損失			
	(1) 減損損失	<u>174,068,221</u>	<u>174,068,221</u>	<u>△ 174,068,221</u>
	当年度純利益			4,434,480,615
	前年度繰越利益剰余金			1,717,553,921
	その他未処分利益剰余金変動額			<u>1,828,883,500</u>
	当年度未処分利益剰余金			<u><u>7,980,918,036</u></u>

令和４年度 府中市競走事業剰余金計算書

(令和４年４月１日から令和５年３月３１日まで)

	資本金	剰		
		資 本 剰 余 金		
		受贈財産評価額	その他資本剰余金	資本剰余金合計
前年度末残高	4,467,321,884	0	0	0
前年度処分額	1,187,116,500	0	0	0
議会の議決による処分額	1,187,116,500	0	0	0
資本金への組入れ	1,187,116,500	0	0	0
利益積立金の積立て	0	0	0	0
建設改良積立金の積立て	0	0	0	0
一般会計繰出金	0	0	0	0
処分後残高	5,654,438,384	0	0	0
当年度変動額	0	0	0	0
資本金への組入れ	0	0	0	0
利益積立金の取崩し	0	0	0	0
建設改良積立金の取崩し	0	0	0	0
当年度純利益	0	0	0	0
当年度末残高	5,654,438,384	0	0	0

令和４年度 府中市競走事業剰余金処分計算書（案）

(単位：円)

	資本金	資本剰余金	未処分利益剰余金
当年度末残高	5,654,438,384	0	7,980,918,036
議会の議決による処分額	0	0	△ 4,500,000,000
一般会計繰出金	0	0	△ 4,450,000,000
公共用地特別会計繰出金	0	0	△ 50,000,000
処分後残高	5,654,438,384	0	(繰越利益剰余金) 3,480,918,036

(単位：円)

余金				資本合計
利 益 剰 余 金				
利益積立金	建設改良積立金	未処分利益剰余金	利益剰余金合計	
1,506,000,000	320,883,500	6,906,670,421	8,733,553,921	13,200,875,805
1,000,000	1,000,000	△ 5,189,116,500	△ 5,187,116,500	△ 4,000,000,000
1,000,000	1,000,000	△ 5,189,116,500	△ 5,187,116,500	△ 4,000,000,000
0	0	△ 1,187,116,500	△ 1,187,116,500	0
1,000,000	0	△ 1,000,000	0	0
0	1,000,000	△ 1,000,000	0	0
0	0	△ 4,000,000,000	△ 4,000,000,000	△ 4,000,000,000
1,507,000,000	321,883,500	(前年度繰越利益剰余金) 1,717,553,921	3,546,437,421	9,200,875,805
△ 1,507,000,000	△ 321,883,500	6,263,364,115	4,434,480,615	4,434,480,615
0	0	0	0	0
△ 1,507,000,000	0	1,507,000,000	0	0
0	△ 321,883,500	321,883,500	0	0
0	0	4,434,480,615	4,434,480,615	4,434,480,615
0	0	(当年度未処分利益剰余金) 7,980,918,036	7,980,918,036	13,635,356,420

令和４年度 府中市競走事業貸借対照表
(令和５年３月３１日)

(単位：円)

資産の部

１ 固定資産

(１) 有形固定資産

イ 土地		3,242,246,476	
ロ 建物	837,488,561		
減価償却累計額	<u>△ 336,048,168</u>	501,440,393	
ハ 建物附属設備	609,511,817		
減価償却累計額	<u>△ 89,762,271</u>	519,749,546	
ニ 構築物	16,252,632		
減価償却累計額	<u>△ 1,148,796</u>	15,103,836	
ホ 機械及び装置	210,798,479		
減価償却累計額	<u>△ 68,252,182</u>	142,546,297	
ヘ 工具器具及び備品	742,793,712		
減価償却累計額	<u>△ 622,274,835</u>	120,518,877	
ト リース資産	875,982,764		
減価償却累計額	<u>△ 102,324,573</u>	773,658,191	
有形固定資産合計			5,315,263,616
(２) 無形固定資産			
イ リース資産		2,846,625	
無形固定資産合計			2,846,625
固定資産合計			5,318,110,241

２ 流動資産

(１) 現金預金		7,162,419,360	
(２) 開催資金		361,870,000	
(３) 未収金		323,053,986	
(４) 繰出金		<u>4,500,000,000</u>	
流動資産合計			<u>12,347,343,346</u>
資産合計			<u>17,665,453,587</u>

負債の部

3	固定負債		
(1)	リース債務	<u>381,844,612</u>	
	固定負債合計		381,844,612
4	流動負債		
(1)	リース債務	192,072,241	
(2)	未払金	2,993,838,742	
(3)	前受金	2,354,620	
(4)	引当金		
	イ 賞与引当金	15,070,000	
	ロ 法定福利費引当金	2,777,000	
(5)	預り金	<u>182,159,697</u>	
	流動負債合計		3,388,272,300
5	繰延収益		
(1)	長期前受金	523,112,710	
(2)	長期前受金収益化累計額	<u>△ 263,132,455</u>	
	繰延収益合計		<u>259,980,255</u>
	負債合計		<u><u>4,030,097,167</u></u>

資本の部

6	資本金		5,654,438,384
7	剰余金		
(1)	資本剰余金		0
(2)	利益剰余金		
	イ 当年度末処分利益剰余金	<u>7,980,918,036</u>	
	利益剰余金合計	<u>7,980,918,036</u>	
	剰余金合計		<u>7,980,918,036</u>
	資本合計		<u>13,635,356,420</u>
	負債資本合計		<u><u>17,665,453,587</u></u>

決 算 附 属 書 類

令和４年度 府中市競走事業キャッシュ・フロー計算書

(令和４年４月１日から令和５年３月３１日まで)

(単位：円)

1 業務活動によるキャッシュ・フロー

当年度純利益	4,434,480,615
減価償却費	211,636,438
資産減耗費	148,918,528
減損損失	174,068,221
賞与引当金の増減額（△は減少）	5,422,000
長期前受金戻入	△51,441,593
受取利息及び配当金	△1,151,320
支払利息	4,538,785
雑支出（リース資産に係る控除対象外消費税）	40,651,020
未収金の増減額（△は増加）	△103,114,430
未払金の増減額（△は減少）	890,765,736
前受金の増減額（△は減少）	△1,197,700
預り金の増減額（△は減少）	21,520,422
小計	5,775,096,722
利息及び配当金の受取額	1,151,320
利息の支払額	△4,447,484
業務活動によるキャッシュ・フロー	5,771,800,558

2 投資活動によるキャッシュ・フロー

有形及び無形固定資産の取得による支出	△296,116,300
基金の取崩しによる収入	1,828,883,500
投資活動によるキャッシュ・フロー	1,532,767,200

3 財務活動によるキャッシュ・フロー

リース債務の支払	△185,482,243
他会計への繰出しによる支出	△4,500,000,000
財務活動によるキャッシュ・フロー	△4,685,482,243

資金増加額（又は減少額）	2,619,085,515
資金期首残高	4,543,333,845
資金期末残高	7,162,419,360

収益費用明細書

【収益】

款	項	目	節	金 額	備 考
競走事業収益				円 91,404,524,826	
	営業収益			91,349,914,475	
		開催収益		85,397,374,300	
			勝舟投票券発売金	85,397,374,300	
		場間場外発売事務受託収益		5,638,090,336	
			場間場外発売事務受託収益	5,638,090,336	
		その他営業収益		314,449,839	
			入場料	26,292,096	
			払戻時効金収入	85,589,710	
			雑収入	202,568,033	
	営業外収益			54,610,351	
		使用料		4,820	
			土地使用料	4,820	
		受取利息及び配当金		1,151,320	
			預金利息	50,745	
			基金利息	1,100,575	
		長期前受金戻入		51,441,593	
			受贈財産評価額	51,441,593	
		雑収益		2,012,618	
			助成金	1,976,150	
			雑収益	36,468	
合 計				91,404,524,826	

【費用】

款	項	目	節	金 額	備 考
競走事業費用	営業費用	開催費		円 86,970,044,211	
				85,436,347,052	
				80,507,488,740	
			勝舟投票券払戻金	62,977,728,970	
			勝舟投票券返還金	1,219,258,200	
			法第25条交付金	2,739,655,936	
			法第30条交付金	964,853,390	
			地方公共団体金融機構 納付金	621,696,523	
			従業員人件費	109,490,332	
			販売促進費	868,723,521	
			リース料	8,301,183	
			舟艇費	345,464,431	
			施設費	1,860,909,708	
			選手費	1,265,454,704	
			委託費	5,309,801,621	
			分担金	2,192,599,082	
			雑費	23,551,139	
		場間場外発売事務受託 費		4,314,903,888	
			従業員人件費	73,126,370	
			販売促進費	18,229,718	
			施設費	166,414,465	
			委託費	3,912,169,040	
			分担金	144,019,522	
			雑費	944,773	
		管理費（総係費）		253,399,458	
			職員人件費	154,239,093	予算額 160,739,000
			月額制会計年度任用職 員人件費	42,904,213	予算額 44,972,000
			賞与引当金繰入額	15,070,000	予算額 15,070,000
			法定福利費	29,761,009	予算額 32,444,000
			法定福利費引当金繰入 額	2,777,000	予算額 2,777,000
			旅費	2,755,640	
			その他管理費	5,892,503	
		減価償却費		211,636,438	

【費用】

款	項	目	節	金 額	備 考
			固定資産減価償却費	円 211,636,438	
		資産減耗費		148,918,528	
			固定資産除却費	148,918,528	
	営業外費用			1,359,628,938	
		支払利息		4,538,785	
			リース支払利息	4,538,785	
		雑支出		1,355,090,153	
			雑支出	1,355,090,153	控除対象外仮払消費税を費用 計上したもの
	特別損失			174,068,221	
		減損損失		174,068,221	
			減損損失	174,068,221	
合 計				86,970,044,211	

固 定 資 産

（１）有形固定資産

資産の種類	年度当初現在高	当年度増加額	当年度減少額	年度末現在高
土地	3,242,246,476	0	0	3,242,246,476
建物	837,488,561	0	0	837,488,561
建物附属設備	609,511,817	0	0	609,511,817
構築物	16,252,632	0	0	16,252,632
機械及び装置	225,693,292	13,580,125	28,474,938	210,798,479
工具器具備品	1,074,721,953	140,520,000	472,448,241	742,793,712
リース資産	616,648,649	398,334,115	139,000,000	875,982,764
計	6,622,563,380	552,434,240	639,923,179	6,535,074,441

（２）無形固定資産

資産の種類	年度当初現在高	当年度増加額	当年度減少額	当年度減価償却高
リース資産	1,313,424	1,795,885	0	262,684
計	1,313,424	1,795,885	0	262,684

（３）投資

資産の種類	年度当初現在高	当年度増加額	当年度減少額	年度末現在高
基金	1,828,883,500	0	1,828,883,500	0
計	1,828,883,500	0	1,828,883,500	0

明 細 書

(単位：円)

減価償却累計額			年度末償却 未済高	備 考
当年度増加額	当年度減少額	累 計		
0	0	0	3,242,246,476	
23,341,987	0	336,048,168	501,440,393	
41,516,457	0	89,762,271	519,749,546	
1,005,322	0	1,148,796	15,103,836	
14,972,823	14,223,220	68,252,182	142,546,297	
135,852,731	163,713,210	622,274,835	120,518,877	
57,016,674	62,332,240	102,324,573	773,658,191	
273,705,994	240,268,670	1,219,810,825	5,315,263,616	

(単位：円)

年度末現在高	備 考
2,846,625	
2,846,625	

(単位：円)

備 考

基金運用状況調書

(単位：円)

名 称	当初残高	収入額	支出額	年度末残高	備 考
競走事業運営調整基金	1,507,000,000	0	1,507,000,000	0	基金廃止により全額を支出。同様に利益積立金も全額を取崩し。
平和島モーターボート競走場駐車施設整備基金	321,883,500	0	321,883,500	0	基金廃止により全額を支出。同様に建設改良積立金も全額を取崩し。

注 記

1 重要な会計方針に係る事項に関する注記

(1) 固定資産の減価償却の方法

ア 有形固定資産（リース資産を除く。）

(7) 減価償却の方法

定額法によっている。

(4) 主な耐用年数

a 建物	17～38年
b 建物附属設備	6～18年
c 構築物	10～45年
d 機械及び装置	6～22年
e 工具器具及び備品	5～20年

イ リース資産

(7) 所有権移転ファイナンス・リース取引に係るリース資産

自己所有の固定資産に適用する減価償却方法と同一の方法によっている。

(2) 引当金の計上方法

ア 退職給付引当金

職員の退職手当は、一般会計においてその全部を負担することとしているため、退職給付引当金は計上していない。

イ 賞与引当金及び法定福利費引当金

職員の期末手当、勤勉手当及びこれに係る法定福利費の支給に備えるため、当年度末における支給見込額に基づき、当年度の負担に属する額（12月から3月までの4か月分）を計上している。

(3) その他会計に関する書類の作成のための基本となる重要な事項

ア 消費税等の会計処理方法

消費税及び地方消費税の会計処理は、税抜き方式によっている。

2 キャッシュ・フロー計算書に関する注記

(1) 重要な非資金取引

ア 当年度、新たに計上した受贈財産に係る資産及び負債の額は、13,580,125円である。

イ 当年度、新たに計上したファイナンス・リース取引に係る資産及び負債の額は、440,781,020円である。

3 リース契約により使用する固定資産に関する注記

(1) リース取引の処理方法

地方公営企業法施行規則第55条に規定するリース会計に係る特例を適用し、所有権移転外ファイナンス・リース取引については、通常の賃貸借取引に係る方法に準じた会計処理によっている。

(2) オペレーティング・リース取引に係る未経過リース料相当額

区 分	金 額
1 年 以 内	8, 9 1 8, 1 2 2 円
1 年 超	1 7, 7 7 2, 8 5 4 円
合 計	2 6, 6 9 0, 9 7 6 円

4 減損損失に関する注記

(1) グルーピングの方法

競走事業に使用している固定資産については、競走の開催から勝舟投票券の発売・払戻まで全ての資産が一体となってキャッシュ・フローを生成していると考えられることから、全体を一つの資産グループとしている。

ただし、使用の停止等が見込まれる資産については、個別資産ごとにグルーピングを行っている。

(2) 減損損失を認識した固定資産

ア 固定資産の概要

用途	種類	場所
開催用機器類	工具器具備品	大田区平和島

イ 減損損失を認識するに至った経緯

当年度において、令和5年度から開始する平和島競走場の建て替え工事に伴う発売窓口数の減少等により、一部固定資産の処分を予定しており、当該固定資産の回収可能価額が帳簿価額を下回るため、帳簿価額を回収可能価額まで減額し、当該減少額を減損損失として計上した。

ウ 減損損失の金額及び主な固定資産の種類ごとの当該金額の内訳

種類	帳簿価額（円）	減損損失の金額（円）
工具器具備品	183, 492, 296	174, 068, 221

エ 回収可能価額の算出方法

当該固定資産の回収可能価額は、正味売却価額により測定しており、正味売却価額については、販売業者により合理的に算定された価額としている。

また、売却見込みがない資産については、備忘価額相当額としている。

令和4年度 府中市競走事業報告書

1 概況

(1) 総括事項

ア 損益状況

令和4年度府中市競走事業会計の損益状況は、収益的収支（消費税抜き）における営業収益が91,349,914,475円、それに対する営業費用は85,436,347,052円であり、当年度の営業利益は5,913,567,423円となった。営業外収益は54,610,351円、営業外費用は1,359,628,938円（予算には含まれない控除対象外仮払消費税1,355,090,153円を含む。）であり、営業利益と合わせた経常利益は4,608,548,836円となった。経常利益に特別損益を含めた当年度純利益は4,434,480,615円となった。

資本的収支（消費税込み）においては、基金の取崩しによる資本的収入が1,828,883,500円、資本的支出が4,687,154,243円であった。支出の内訳としては、建設改良費187,154,243円、他会計繰出金4,500,000,000円となり、資本的支出に対する収入不足額については当年度分消費税及び地方消費税資本的収支調整額152,000円、当年度分損益勘定留保資金187,002,243円、当年度利益剰余金処分量2,671,116,500円で補填した。

イ 勝舟投票券売上状況

令和4年度は、年間180日開催し、総売上げで84,178,116,100円（うちSG総理大臣杯競走（ボートレースクラシック）の売上げ13,106,752,200円）となり、前年度と比較すると103.0%であった。その内訳は、本場6,054,892,600円（前年比119.6%）、平和島劇場1,665,320,800円（前年比106.7%）、ボートピア河辺242,261,200円（前年比91.1%）、ボートピア横浜962,669,300円（前年比88.0%）、ミニボートピア黒石88,850,200円（前年比81.4%）、オラレ上越80,043,200円（前年比97.3%）、オラレ刈羽52,240,000円（前年比102.4%）、電話投票58,674,201,300円（前年比104.3%）、場間場外発売協力場16,357,637,500円（前年比95.1%）となった。

場間場外受託発売の令和4年度舟券売上額は32,258,167,000円となり、前年度と比較すると107.3%であった。

令和4年度の総利用者数は16,689,879人（1日平均92,721人、前年比106.8%）であった。その内訳は、本場320,797人（前年比124.7%）、平和島劇場214,188人（前年比102.4%）、ボートピア河辺38,872人（前年比101.1%）、ボートピア横浜153,977人（前年比90.2%）、ミニボートピア黒石39,195人（前年比91.6%）、オ

ラレ上越18,748人(前年比104.0%)、オラレ刈羽11,846人(前年比93.9%)、電話投票10,241,489人(前年比105.4%)、場間場外発売協力場5,650,767人(前年比109.3%)となった。また、本場入場者は290,273人(1日平均1,612人)で、前年度と比較して116.5%となった。

ウ 主な事業

令和4年度は、「G I開設68周年記念競走」を10月に、「SG総理大臣杯競走(ボートレースクラシック)」を3月に開催した。

売上向上施策として、一般戦及びSG・GIの開催に際し、電話投票会員に向けたキャンペーンの実施や平和島公式YouTubeチャンネルを活用したPR施策をおこない、電話投票における売上シェアの拡大を図った。

また、本場誘致施策に関してもSG・GIでは集客力のあるタレントやよしもと芸人によるステージイベントなどの実施、一般戦ではファミリー向けのイベントやインフルエンサーを起用したイベント等を実施し、年間を通して幅広い年齢層及びジャンル層の新規ファン獲得に向けて取り組んだ。

本市の一般会計及び公共用地特別会計へ45億円を繰出すとともに、大田区へ2億円を寄付し、収益事業の目的の一つである地方財政への寄与を果たした。

そのほか、災害被災地への募金活動も継続し、日本財団を通じて広く被災地への支援を行った。

(2) 経営指標に関する事項

令和4年度決算における経営成績について、通常の事業活動による収益性を示す営業収支比率は、106.92%(前年度比0.09%増)となり、水準とされる100%を上回っている。また、競走事業全体の収益性を示す経常収支比率は105.31%(前年度比0.07%増)となり、水準とされる100%を上回っている。(図1参照)

そのほか、企業の支払い能力(安全性)を示す当座比率は、220.92%(前年度比44.26%増)となり、水準とされる100%を上回っている。また、経営の健全性を示す自己資本構成比率は、78.66%(前年度比3.69%減)となり、水準とされる70%を上回っている。(図2参照)

＜経営指標の推移＞

	平成30年度	令和元年度	令和2年度	令和3年度	令和4年度
営業収支比率	105.12%	105.45%	106.48%	106.83%	106.92%
経常収支比率	103.76%	103.74%	104.94%	105.24%	105.31%
当座比率	152.81%	137.38%	157.95%	176.66%	220.92%
自己資本構成比率	84.07%	81.67%	80.87%	82.35%	78.66%

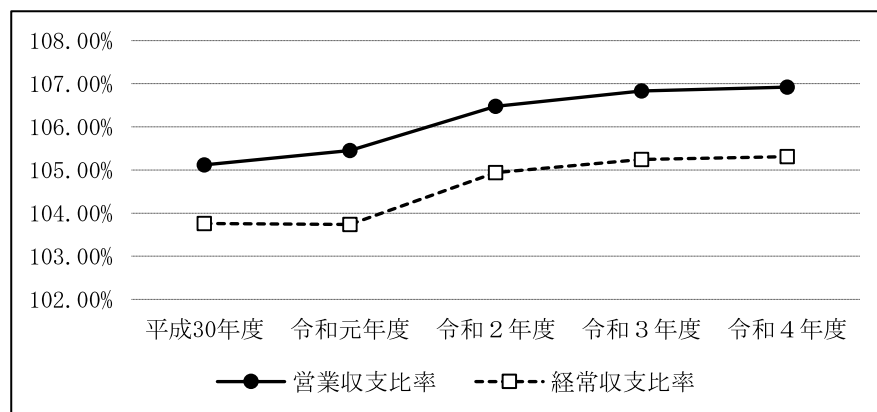


図1 営業収支比率・経常収支比率

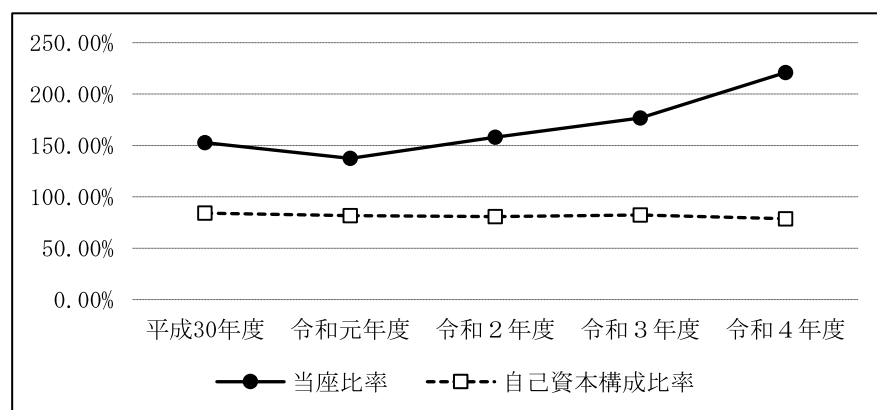


図2 当座比率・自己資本構成比率

(3) 議会議決事項

議案番号	件 名	提出年月日	議決年月日
第 65 号 議 案	令和3年度府中市競走事業会計の剰余金の処分及び決算の認定について	R 4. 8. 22	R 4. 9. 14
第 72 号 議 案	府中市ボートレース企業局職員の給与の種類及び基準に関する条例	R 4. 11. 18	R 4. 12. 14
第 73 号 議 案	府中市ボートレース企業局従事員の給与の種類及び基準に関する条例	R 4. 11. 18	R 4. 12. 14
第 75 号 議 案	府中市モーターボート競走条例の一部を改正する条例	R 4. 11. 18	R 4. 12. 14
第 94 号 議 案	令和4年度府中市競走事業会計における利益積立金及び建設改良積立金の目的外使用について	R 4. 11. 18	R 4. 12. 14
第 2 号 議 案	府中市ボートレース企業局職員の給与の種類及び基準に関する条例の一部を改正する条例	R 5. 2. 17	R 5. 3. 8

第 24 号 議 案	令和 4 年度府中市競走事業会計補正予算（第 1 号）	R 5. 2. 17	R 5. 3. 8
第 31 号 議 案	令和 5 年度府中市競走事業会計予算	R 5. 2. 17	R 5. 3. 8

(4) 行政官庁認可事項

申請年月日	申請先	件 名	認可年月日
R 4. 6. 1	刈羽村長	広告物等更新許可申請	R 4. 6. 22

(5) 職員に関する事項

区 分	令和 4 年度末職員数（人）	令和 3 年度末職員数（人）	増減（人）
事務職員	23	21	2
技術職員	0	0	0
合 計	23	21	2

※ 全て損益勘定支弁職員である。

※ 定期人事異動による。

2 業務

(1) 業務量

ア 自場開催実績

事 項	令和 4 年度	令和 3 年度	増 減	増減率
開催日数（日）	180	180	0	0.0%
舟券売上額（円）	84,178,116,100	81,712,065,400	2,466,050,700	3.0%
発売金額（円）	85,397,374,300	82,831,957,900	2,565,416,400	3.1%
返還金額（円）	1,219,258,200	1,119,892,500	99,365,700	8.9%
1 日平均売上額（円）	467,656,201	453,955,919	13,700,282	3.0%
入場料（円）	28,921,300	24,785,700	4,135,600	16.7%
有料入場者数（人）	290,273	249,057	41,216	16.5%
1 日平均有料入場者数（人）	1,612	1,473	139	9.4%
利用者数（人）	16,689,879	15,632,608	1,057,271	6.8%
1 日平均利用者数（人）	92,721	86,847	5,874	6.8%

イ 自場開催発売形態別売上状況

事 項		令和4年度	令和3年度	増減	増減率
平和島	売上額（円）	6,054,892,600	5,063,634,600	991,258,000	19.6%
	発売日数（日）	180	169	11	6.5%
	1日平均売上額（円）	33,638,292	29,962,335	3,675,957	12.3%
平和島劇場	売上額（円）	1,665,320,800	1,560,733,300	104,587,500	6.7%
	発売日数（日）	180	161	19	11.8%
	1日平均売上額（円）	9,251,782	9,693,996	-442,214	-4.6%
B P 河 辺	売上額（円）	242,261,200	266,035,800	-23,774,600	-8.9%
	発売日数（日）	180	179	1	0.6%
	1日平均売上額（円）	1,345,896	1,486,234	-140,338	-9.4%
B P 横 浜	売上額（円）	962,669,300	1,094,466,400	-131,797,100	-12.0%
	発売日数（日）	180	180	0	0.0%
	1日平均売上額（円）	5,348,163	6,080,369	-732,206	-12.0%
M B P 黒 石	売上額（円）	88,850,200	109,165,700	-20,315,500	-18.6%
	発売日数（日）	180	180	0	0.0%
	1日平均売上額（円）	493,612	606,476	-112,864	-18.6%
オ ラ レ 上 越	売上額（円）	80,043,200	82,224,500	-2,181,300	-2.7%
	発売日数（日）	180	180	0	0.0%
	1日平均売上額（円）	444,684	456,803	-12,119	-2.7%
オ ラ レ 刈 羽	売上額（円）	52,240,000	51,038,000	1,202,000	2.4%
	発売日数（日）	180	180	0	0.0%
	1日平均売上額（円）	290,222	283,544	6,678	2.4%
電 話 投 票	売上額（円）	58,674,201,300	56,277,766,300	2,396,435,000	4.3%
	発売日数（日）	180	180	0	0.0%
	1日平均売上額（円）	325,967,785	312,654,257	13,313,528	4.3%
協 力 場 外	売上額（円）	16,357,637,500	17,207,000,800	-849,363,300	-4.9%
	発売日数（日）	180	180	0	0.0%
	1日平均売上額（円）	90,875,764	95,594,449	-4,718,685	-4.9%
合 計	売上額（円）	84,178,116,100	81,712,065,400	2,466,050,700	3.0%
	発売日数（日）	180	180	0	0.0%
	1日平均売上額（円）	467,656,201	453,955,919	13,700,282	3.0%

ウ 場間場外発売開催実績

事 項		令和4年度	令和3年度	増減	増減率
平和島	売上額（円）	718,415,000	648,956,400	69,458,600	10.7%
	発売日数（日）	192	177	15	8.5%
	1日平均売上額（円）	3,741,745	3,666,420	75,325	2.1%
平和島劇場	売上額（円）	18,061,962,600	14,867,874,900	3,194,087,700	21.5%
	発売日数（日）	365	318	47	14.8%
	1日平均売上額（円）	49,484,829	46,754,324	2,730,505	5.8%

B P 河 辺	売上額（円）	1,736,025,600	1,867,294,000	-131,268,400	-7.0%
	発売日数（日）	362	362	0	0.0%
	1日平均売上額（円）	4,795,651	5,158,271	-362,620	-7.0%
B P 横 浜	売上額（円）	8,962,588,000	9,816,121,300	-853,533,300	-8.7%
	発売日数（日）	360	360	0	0.0%
	1日平均売上額（円）	24,896,078	27,267,004	-2,370,926	-8.7%
M B P 黒 石	売上額（円）	1,226,201,000	1,297,839,100	-71,638,100	-5.5%
	発売日数（日）	365	365	0	0.0%
	1日平均売上額（円）	3,359,455	3,555,724	-196,269	-5.5%
オ ラ レ 上 越	売上額（円）	899,919,100	961,921,900	-62,002,800	-6.4%
	発売日数（日）	360	360	0	0.0%
	1日平均売上額（円）	2,499,775	2,672,005	-172,230	-6.4%
オ ラ レ 刈 羽	売上額（円）	653,055,700	606,126,000	46,929,700	7.7%
	発売日数（日）	363	365	-2	-0.5%
	1日平均売上額（円）	1,799,052	1,660,619	138,433	8.3%
合 計	売上額（円）	32,258,167,000	30,066,133,600	2,192,033,400	7.3%
	発売日数（日）	365	365	0	0.0%
	1日平均売上額（円）	88,378,540	82,372,969	6,005,571	7.3%

(2) 事業収入に関する事項

種 別	令和4年度		令和3年度		増減（円）
	金 額（円）	比率	金 額（円）	比率	
営業収益	91,356,998,786	99.95%	88,451,144,447	99.94%	2,905,854,339
営業外収益	54,613,823	0.05%	44,640,051	0.05%	9,973,772
特別利益	0	0.00%	7,306,710	0.01%	-7,306,710
合 計	91,411,612,609	100%	88,503,091,208	100%	2,908,521,401

(3) 事業費に関する事項

種 別	令和4年度		令和3年度		増減（円）
	金 額（円）	比率	金 額（円）	比率	
営業費用	86,754,882,247	99.79%	84,044,272,749	99.99%	2,710,609,498
営業外費用	7,378,506	0.01%	6,115,076	0.01%	1,263,430
特別損失	174,068,221	0.20%	0	0.00%	174,068,221
合 計	86,936,328,974	100%	84,050,387,825	100%	2,885,941,149

3 会計

(1) 重要契約の要旨

契約の方法	契約年月日	契約金額（円）	契約の内容	契約の相手方
随意契約	R 4. 5. 19	424,213,020	投票機器のリース	（一財）BOATRACE振興会

(2) その他

ア 資産の譲渡等の対価以外の収入の使途について

(7) 勝舟投票券発売金

法令の定めにより、勝舟投票券払戻金、勝舟投票券返還金、法第25条交付金、法第30条交付金及び地方公共団体金融機構納付金に充当したほか、地方自治法第252条の14による事務委託費（不課税仕入れ）に2,855,679,944円（特定収入以外）、競走事業活性化資金特別分担金（不課税仕入れ）に63,672,000円（特定収入以外）、場外発売場設置に関する協定を締結している自治体への環境整備協力費（不課税仕入れ）に13,887,638円（特定収入以外）、電話投票委託費（課税仕入れ）に1,774,894,580円（特定収入）、電話投票システム借上費（課税仕入れ）に1,645,811,336円（特定収入）、本場開催に係る平和島本場及びボートピア河辺の施設借上費（課税仕入れ）に1,721,381,313円（特定収入）を充当した。

(イ) 場間場外発売事務受託収益

場外発売場設置に関する協定を締結している自治体への環境整備協力費（不課税仕入れ）に138,155,345円（特定収入以外）、場外発売に係る平和島本場及びボートピア河辺の施設借上費（課税仕入れ）に140,591,072円（特定収入）を充当した。

(ウ) 雑収入のうち大田区への納入に伴う収入

大田区納入金（不課税仕入れ）に100,000,000円（特定収入以外）を充当した。

(エ) 雑収入のうち平和島水質管理所維持経費収入

平和島水質管理所運営維持費（不課税仕入れ）に53,088,352円（特定収入以外）を充当した。

(オ) 雑収入のうち京浜急行社長杯等付加賞金収入

賞金（課税仕入れ）に1,500,000円（特定収入）を充当した。

(カ) 雑収益のうち助成金

地方公営企業法全部適用関連経費（課税仕入れ）に1,976,150円（特定収入）を充当した。

決 算 事 項

【収益的收入】

款 項 目	予 算 現 額		
	計 当 初 予 算 額 補 正 予 算 額 継 続 費 及 び 繰 越 事 業 額 繰 越 財 源 充 当 額	節	
		区 分	金 額
1 競走事業収益	計 98,397,481,000 当初予算額 91,079,938,000 補正予算額 7,317,543,000		円
1 営業収益	計 98,345,740,000 当初予算額 91,034,231,000 補正予算額 7,311,509,000		
1 開催収益	計 91,828,010,000 当初予算額 83,866,050,000 補正予算額 7,961,960,000		
		1 勝舟投票券発売金	91,828,010,000
2 場間場外発売事務受託収益	計 6,185,816,000 当初予算額 6,836,267,000 補正予算額 -650,451,000		
		1 場間場外発売事務受託収益	6,185,816,000
3 その他営業収益	計 331,914,000 当初予算額 331,914,000		
		1 入場料	28,600,000
		2 投票事故収入	12,000
		3 払戻時効金収入	83,460,000
		4 雑収入	219,842,000
2 営業外収益	計 51,741,000 当初予算額 45,707,000 補正予算額 6,034,000		
1 使用料	計 4,000 当初予算額 4,000		
		2 土地使用料	4,000
2 受取利息及び配当金	計 296,000 当初予算額 296,000		
		1 預金利息	26,000
		2 基金利息	270,000

別 明 細 書

調 定 額	収 入 済 額 (予算現額に対する 執行率%)	不納欠損額 収入未済額	備 考
円 91,411,612,609	円 91,157,674,915 (92.6%)	円 0 253,937,694	円
91,356,998,786	91,105,037,242 (92.6%)	0 251,961,544	
85,397,374,300	85,149,327,150 (92.7%)	0 248,047,150	
85,397,374,300	85,149,327,150	0 248,047,150	1 平和島勝舟投票券発売金 6,134,832,000 2 平和島劇場勝舟投票券発売金 1,687,733,500 3 電話投票勝舟投票券発売金 59,509,418,400 4 ボートピア河辺勝舟投票券発売金 245,340,000 5 ボートピア横浜勝舟投票券発売金 977,153,500 6 ミニボートピア黒石勝舟投票券発売金 90,040,100 7 オラレ上越勝舟投票券発売金 81,065,200 8 オラレ刈羽勝舟投票券発売金 52,954,900 9 場間場外勝舟投票券発売金 16,618,836,700 1 日平均発売額 474,429,857円
5,638,090,336	5,638,090,336 (91.1%)	0 0	
5,638,090,336	5,638,090,336	0 0	1 場外発売受託金収入 5,638,090,336
321,534,150	317,619,756 (95.7%)	0 3,914,394	
28,921,300	28,921,300	0 0	1 入場料収入 28,921,300
0	0	0 0	
85,589,710	81,903,230	0 3,686,480	1 払戻時効金収入 85,589,710
207,023,140	206,795,226	0 227,914	1 大田区への納入に伴う収入 100,000,000 2 平和島水質管理所運営維持経費収入 53,088,352 3 平和島競走場駐車場料金収入 47,734,500 4 ファンサービス等事業収入 1,271,954 5 京浜急行社長杯等付加賞金収入 1,500,000 7 遺留舟券等拾得収入 3,428,334
54,613,823	52,637,673 (101.7%)	0 1,976,150	
4,820	4,820 (120.5%)	0 0	
4,820	4,820	0 0	
1,151,320	1,151,320 (389.0%)	0 0	
50,745	50,745	0 0	
1,100,575	1,100,575	0 0	

【収益的收入】

款 項 目			予 算 現 額		
			計 当 初 予 算 額 補 正 予 算 額 継 続 費 及 び 繰 越 事 業 額 繰 越 財 源 充 当 額	節	
				区 分	金 額
	営業外収益 3 長期前受金戻入	計	51,441,000		円
		当初予算額	45,407,000		
		補正予算額	6,034,000	1 受贈財産評価額	51,441,000
	5 雑収益	計	0		
				3 助成金	0
				4 雑収益	0
合 計		計	98,397,481,000		
		当初予算額	91,079,938,000		
		補正予算額	7,317,543,000		

調 定 額	収 入 済 額 (予算現額に対する 執行率%)	不納欠損額 収入未済額	備 考
円 51,441,593	円 51,441,593 (100.0%)	円 0 0	円
51,441,593	51,441,593	0 0	
2,016,090	39,940 (*)	0 1,976,150	
1,976,150	0	0 1,976,150	
39,940	39,940	0 0	
91,411,612,609	91,157,674,915 (92.6%)	0 253,937,694	

【収益の支出】

款 項 目	予 算 現 額		
	計 当 初 予 算 額 補 正 予 算 額 繰越費及び繰越事業費繰越額 予備費支出 流用増減	節	
		区 分	金 額
1 競走事業費用	円 計 94,699,012,000 当初予算額 87,542,629,000 補正予算額 7,156,383,000		円
1 営業費用	計 94,514,154,000 当初予算額 87,531,840,000 補正予算額 6,982,314,000		
1 開催費	計 88,472,714,000 当初予算額 81,045,130,000 補正予算額 7,427,584,000		
		1 勝舟投票券払戻金	67,340,544,000
		2 勝舟投票券返還金	1,800,550,000
		3 法第25条交付金	3,188,424,000
		4 法第30条交付金	1,208,230,000
		5 地方公共団体金融機構納付金	641,838,000
		6 従業員人件費	120,263,000
		7 販売促進費	1,334,483,000
		8 リース料	10,179,000
		9 舟艇費	383,011,000
		10 施設費	2,150,854,000
		11 選手費	1,493,656,000
		12 委託費	6,148,767,000

支出済額 (執行率%)	翌年度繰越額 継続費通次繰越 繰越明許費 事故繰越し	不 用 額	備 考
円 86,936,328,974 (91.8%)	円 0	円 7,762,683,026	円
86,754,882,247 (91.8%)	0	7,759,271,753	
81,414,433,266 (92.0%)	0	7,058,280,734	モーターボート競走事業の開催運営に係る経費
62,977,728,970		4,362,815,030	1 勝舟投票券払戻金 62,977,728,970
1,219,258,200		581,291,800	1 勝舟投票券返還金 1,219,258,200
2,739,655,936		448,768,064	1 交付金 日本財団 2,739,655,936
1,047,465,445		160,764,555	1 交付金 日本MB競走会 1,047,465,445
621,696,523		20,141,477	1 納付金 地方公共団体金融機構 621,696,523
109,789,890		10,473,110	1 平和島従事員給料 54,820,109 2 ボートピア河辺従事員給料 5,752,032 3 平和島従事員手当 30,905,136 4 ボートピア河辺従事員手当 4,245,364 5 平和島従事員法定福利費 12,453,193 6 ボートピア河辺従事員法定福利費 1,614,056
954,253,720		380,229,280	1 広報宣伝費 509,582,868 2 イベント・ファンサービス費 444,670,852
9,071,320		1,107,680	1 リース料 9,071,320
380,010,880		3,000,120	1 ボート・モーター借上費 380,010,880
2,047,000,689		103,853,311	1 平和島競走場施設借上費 2,031,268,518 2 ボートピア河辺施設借上費 14,656,795 3 オラレ上越施設借上費 485,517 4 オラレ刈羽施設借上費 589,859
1,377,531,498		116,124,502	1 賞金 890,877,000 2 完走手当 122,158,000 3 特別賞金 15,314,000 4 参加賞 204,495,000 5 選手共済費助成金 144,687,498
5,555,213,830		593,553,170	1 場内開催事務委託費 291,081,683 2 場内管理委託費 126,180,716 3 平和島劇場事業委託費 261,380,936 4 ボートピア河辺事業委託費 19,308,563 5 ボートピア横浜事業委託費 149,245,155 6 ミニボートピア黒石事業委託費 14,555,445 7 オラレ上越事業委託費 11,547,033 8 オラレ刈羽事業委託費 7,525,701 9 駐車場管理委託費 43,676,435 10 電話投票委託費 1,774,894,580 11 場間場外発売事務委託費 2,855,679,944

【収益の支出】

款 項 目		予 算 現 額	
		計 予 算 額 当 初 予 算 額 補 正 予 算 額 繰越費及び繰越事業費繰越額 予備費支出 流用増減	節
			区 分 金 額
	営業費用 開催費	円	円
			13 分担金 2, 566, 854, 000
			14 雑費 85, 061, 000
	2 場間場外発売事務受託費	計 5, 387, 840, 000 当初予算額 5, 841, 216, 000 補正予算額 -453, 376, 000	
			1 従業員人件費 82, 380, 000
			2 販売促進費 49, 215, 000
			3 施設費 208, 841, 000
			4 委託費 4, 871, 655, 000

支出済額 (執行率%)	翌年度繰越額 継続費通次繰越 繰越明許費 事故繰越し	不 用 額	備 考
円	円	円	円
2,350,026,129		216,827,871	12 発売システム関係委託費 137,639 1 分担金 全国MB競走施行者協議会 201,319,247 2 分担金 全施協・活性化資金特別分担金 63,672,000 3 分担金 全施協・振興資金特別分担金 4,820,628 4 分担金 関東地区MB競走施行者協議会 10,000 5 分担金 B R 振興会電話投票システム借 上費 1,645,811,336 6 分担金 大田区納入 200,000,000 7 分担金 平和島水質管理所運営維持費 106,176,705 8 分担金 ボートレース平和島運営協議会 80,000,000 9 分担金 ボートピア河辺環境整備費 726,779 10 分担金 ボートピア横浜環境整備費 9,626,693 11 分担金 ミニボートピア黒石環境整備費 888,502 12 分担金 オラレ上越事務協力費 1,600,864 13 分担金 オラレ刈羽事務協力費 1,044,800 14 分担金 平和島従事員共済会 151,200 15 分担金 ボートピア河辺従事員共済会 141,120 16 分担金 日本MB選手会東京支部 905,000 18 分担金 全国競艇主催地議会協議会 93,600 19 分担金 関東地区競艇主催地議会協議会 226,000 20 分担金 暴力団等追対推進関東連絡協議 会 3,000 21 分担金 各種記念レース開会式等 32,753,555 22 分担金 東京社会保険協会 4,800 23 分担金 秋田県社会保険協会 6,000 24 分担金 その他分担金 44,300
25,730,236		59,330,764	1 舟券等印刷費 4,477,440 2 駐車場光熱水費 4,267,681 3 駐車場管理諸経費 1,257,887 4 賄費 973,600 5 賄費（軽減税率） 422,251 6 その他雑費 13,046,398 7 その他雑費（軽減税率） 1,284,979
4,724,847,772 (87.7%)	0	662,992,228	モーターボート競走場外発売事業に係る経費
73,294,480		9,085,520	1 平和島従事員給料 17,082,900 2 ボートピア河辺従事員給料 25,323,502 3 平和島従事員手当 7,344,700 4 ボートピア河辺従事員手当 13,347,943 5 平和島従事員法定福利費 4,099,915 6 ボートピア河辺従事員法定福利費 6,095,520
20,052,694		29,162,306	1 広報宣伝費 1,555,840 2 イベント・ファンサービス費 18,496,854
183,055,896		25,785,104	1 平和島競走場施設借上費 60,819,732 2 ボートピア河辺施設借上費 109,451,540 3 オラレ上越施設借上費 5,454,483 4 オラレ刈羽施設借上費 7,330,141
4,303,385,930		568,269,070	1 場内警備等委託費 42,099,795 2 平和島劇場事業委託費 2,481,421,203 3 ボートピア河辺事業委託費 142,373,654 4 ボートピア横浜事業委託費 1,272,128,108

【収益の支出】

款 項 目			予 算 現 額	
			節	
			区 分	金 額
		計 予 算 額 当 初 予 算 額 繰越費及び繰越事業費繰越額 予備費支出 流用増減		
	営業費用 場間場外発売事務受託費	円		円
			5 分担金	170,853,000
			6 雑費	4,896,000
	3 管理費（総係費）	計 284,675,000 当初予算額 279,282,000 補正予算額 5,393,000		
			1 職員人件費	160,739,000
			2 月額制会計年度任用職員人件費	44,972,000
			3 賞与引当金繰入額	15,070,000
			4 法定福利費	32,444,000
			5 法定福利費引当金繰入額	2,777,000
			6 旅費	8,086,000
			7 投票事故支出	84,000
			8 その他管理費	20,503,000
	4 減価償却費	計 211,637,000 当初予算額 208,924,000 2,713,000		
			1 固定資産減価償却費	211,637,000
	5 資産減耗費	計 157,288,000 当初予算額 157,288,000		
			1 固定資産除却費	157,288,000
	2 営業外費用	計 10,789,000 当初予算額 10,789,000		
	1 支払利息	計 5,789,000 当初予算額 5,789,000		
			2 借入金利息	25,000
			3 リース支払利息	5,764,000

支出済額 (執行率%)	翌年度繰越額 継続費通次繰越 繰越明許費 事故繰越し	不 用 額	備 考
円	円	円	円
			5 ミニボートピア黒石事業委託費 180,038,425 6 オラレ上越事業委託費 105,353,460 7 オラレ刈羽事業委託費 76,201,504 8 駐車場管理委託費 1,518,220 9 発売システム関係委託費 2,251,561
144,019,522		26,833,478	1 分担金 全国MB競走施行者協議会 5,864,177 2 分担金 ボートピア河辺環境整備費 5,207,961 3 分担金 ボートピア横浜環境整備費 89,625,878 4 分担金 ミニボートピア黒石環境整備費 12,262,010 5 分担金 オラレ上越事務協力費 17,998,382 6 分担金 オラレ刈羽事務協力費 13,061,114
1,039,250		3,856,750	1 舟券等印刷費 538,560 3 その他雑費 500,690
255,046,243 (89.6%)	0	29,628,757	関係職員及び産業医の人件費並びに管理事務等に係る経費
154,799,247		5,939,753	1 職員人件費 154,799,247
43,125,999		1,846,001	1 報酬 38,684,719 2 期末手当 4,441,280
15,070,000		0	1 一般職員賞与引当金繰入額 12,874,000 2 月額制会計年度任用職員賞与引当金繰入額 2,196,000
29,761,009		2,682,991	1 法定福利費 29,761,009
2,777,000		0	1 一般職員法定福利費引当金繰入額 2,446,000 2 月額制会計年度任用職員法定福利費引当金繰入額 331,000
3,031,227		5,054,773	1 旅費 3,031,227
0		84,000	
6,481,761		14,021,239	1 産業医活動費 618,948 3 その他管理費 5,862,813
211,636,438 (99.9%)	0	562	固定資産の減価償却に係る経費
211,636,438		562	1 固定資産減価償却費 211,636,438
148,918,528 (94.7%)	0	8,369,472	資産価値の減少に係る経費（固定資産の廃棄等）
148,918,528		8,369,472	1 固定資産除却費 148,918,528
7,378,506 (68.4%)	0	3,410,494	
4,802,106 (83.0%)	0	986,894	各種利息の支払に係る経費
0		25,000	
4,802,106		961,894	

【収益の支出】

款 項 目			予 算 現 額		
			計 当 初 予 算 額 補 正 予 算 額 繰越費及び繰越事業費繰越額 予備費支出 流用増減	節	
				区 分	金 額
		営業外費用	円		円
		2 消費税	計 5,000,000 当初予算額 5,000,000		
				1 消費税	5,000,000
		3 特別損失	計 174,069,000 補正予算額 174,069,000		
		2 減損損失	計 174,069,000 補正予算額 174,069,000		
				1 減損損失	174,069,000
		合 計	計 94,699,012,000 当初予算額 87,542,629,000 補正予算額 7,156,383,000		

支出済額 (執行率%)	翌年度繰越額 継続費通次繰越 繰越明許費 事故繰越し	不 用 額	備 考
円	円	円	円
2,576,400 (51.5%)	0	2,423,600	消費税の支払に係る経費
2,576,400		2,423,600	
174,068,221 (99.9%)	0	779	
174,068,221 (99.9%)	0	779	固定資産の減損に係る損失
174,068,221		779	
86,936,328,974 (91.8%)	0	7,762,683,026	

【資本的收入】

款 項 目	予 算 現 額		
	計 当 初 予 算 額 補 正 予 算 額 継 続 費 及 び 繰 越 事 業 額 繰 越 財 源 充 当 額	節	
		区 分	金 額
1 資本的收入	計 1,828,883,000 当初予算額 1,828,883,000		円
1 基金繰入金	計 1,828,883,000 当初予算額 1,828,883,000		
1 基金繰入金	計 1,828,883,000 当初予算額 1,828,883,000		
		1 競走事業運営調整基金繰入金	1,507,000,000
		2 平和島競走場駐車施設整備基金繰入金	321,883,000
合 計	計 1,828,883,000 当初予算額 1,828,883,000		

調 定 額	収 入 済 額 (予算現額に対する 執行率%)	不納欠損額 収入未済額	備 考
円 1,828,883,500	円 1,828,883,500 (100.0%)	円 0 0	円
1,828,883,500	1,828,883,500 (100.0%)	0 0	
1,828,883,500	1,828,883,500 (100.0%)	0 0	
1,507,000,000	1,507,000,000	0 0	
321,883,500	321,883,500	0 0	
1,828,883,500	1,828,883,500 (100.0%)	0 0	

【資本的支出】

款 項 目	予 算 現 額		
	計 当 初 予 算 額 補 正 予 算 額 繰越費及び繰越事業費繰越額 予備費支出 流用増減	節	
		区 分	金 額
1 資本的支出	計 4,691,246,000 当初予算額 3,622,526,000 補正予算額 1,068,720,000		円
1 建設改良費	計 191,246,000 当初予算額 220,526,000 補正予算額 -29,280,000		
2 資産購入費	計 5,763,000 当初予算額 5,763,000	1 資産購入費	5,763,000
3 リース債務支払費	計 185,483,000 当初予算額 214,763,000 補正予算額 -29,280,000	1 リース債務支払費	185,483,000
2 投資	計 0 当初予算額 2,000,000 補正予算額 -2,000,000		
1 基金造成費	計 0 当初予算額 2,000,000 補正予算額 -2,000,000	1 競走事業運営調整基金造成費	0
		2 平和島競走場駐車施設整備基金造成費	0
3 利益剰余金繰出金	計 4,500,000,000 当初予算額 3,400,000,000 補正予算額 1,100,000,000		
1 他会計繰出金	計 4,500,000,000 当初予算額 3,400,000,000 補正予算額 1,100,000,000	1 一般会計繰出金	4,450,000,000
		2 公共用地特別会計繰出金	50,000,000
合 計	計 4,691,246,000 当初予算額 3,622,526,000 補正予算額 1,068,720,000		

支出済額 (執行率%)	翌年度繰越額 継続費通次繰越 繰越明許費 事故繰越し	不 用 額	備 考
円 4,687,154,243 (99.9%)	円 0	円 4,091,757	円
187,154,243 (97.9%)	0	4,091,757	
1,672,000 (29.0%)	0	4,091,000	固定資産の購入に係る経費
1,672,000		4,091,000	
185,482,243 (99.9%)	0	757	ファイナンス・リース契約によるリース債務の支払に係る経費
185,482,243		757	
0 (*)	0	0	
0 (*)	0	0	各種基金への積立てに係る経費
0		0	
0		0	
4,500,000,000 (100%)	0	0	
4,500,000,000 (100%)	0	0	他会計への繰出しに係る経費
4,450,000,000		0	
50,000,000		0	
4,687,154,243 (99.9%)	0	4,091,757	

令和 4 年度

府中市下水道事業会計決算書

決 算 書 類

令和4年度 府中市

(1) 収益的収入及び支出

収 入

区 分	予 算		
	当 初 予 算 額	補 正 予 算 額	地方公営企業法第24条 第3項の規定による 支出額に係る財源充当額
第1款 下水道事業収益	円 5,215,919,000	円 0	円 0
第1項 営業収益	3,231,064,000	0	0
第2項 営業外収益	1,984,855,000	0	0

支 出

区 分	予 算					
	当初予算額	補正予算額	予 備 費 額 支 出	流用増減額	地方公営企業 法第24条 第3項の規定 による支出額	小 計
第1款 下水道事業費用	円 4,914,707,000	円 31,952,000	円 0	円 0	円 0	円 4,946,659,000
第1項 営業費用	4,805,351,000	18,937,000	0	0	0	4,824,288,000
第2項 営業外費用	109,256,000	13,015,000	0	0	0	122,271,000
第3項 特別損失	0	0	0	0	0	0
第4項 予備費	100,000	0	0	0	0	100,000

下水道事業 決算報告書

額			
合 計	決 算 額	予 算 額 に 比 べ 決 算 額 の 増 減	備 考
円	円	円	円
5,215,919,000	5,121,612,045	△ 94,306,955	
3,231,064,000	3,128,257,204	△ 102,806,796	(うち、仮受消費税及び地方消費税 179,039,331)
1,984,855,000	1,993,354,841	8,499,841	

額					
地方公営企業 法第26条 第2項の規定 による繰越額	合 計	決 算 額	地 方 公 営 企 業 法 第 2 6 条 第 2 項 の 規 定 に よ る 繰 越 額	不 用 額	備 考
円	円	円	円	円	円
0	4,946,659,000	4,628,300,733	0	318,358,267	
0	4,824,288,000	4,542,623,534	0	281,664,466	(うち、仮払消費税及び地方消費税 194,458,790)
0	122,271,000	85,643,408	0	36,627,592	
0	0	33,791	0	△ 33,791	(うち、仮払消費税及び地方消費税 3,073)
0	100,000	0	0	100,000	

(2) 資本的収入及び支出

収 入

区 分	予 算			
	当初予算額	補正予算額	小 計	地方公営企業法 第26条の規定に 係る財源充当額
第1款 資本的収入	円 608,340,000	円 △ 135,200,000	円 473,140,000	円 0
第1項 企業債	363,000,000	△ 135,200,000	227,800,000	0
第2項 他会計負担金	245,040,000	0	245,040,000	0
第3項 負担金等	300,000	0	300,000	0

支 出

区 分	予 算					額
	当初予算額	補正予算額	流用増減額	小 計	地方公営企業法 第26条の規定による 繰越額	継続費通次 繰越額
第1款 資本的支出	円 959,552,000	円 △ 9,161,000	円 0	円 950,391,000	円 0	円 0
第1項 建設改良費	526,372,000	△ 159,161,000	0	367,211,000	0	0
第2項 固定資産購入費	2,387,000	0	△ 368,000	2,019,000	0	0
第3項 企業債償還金	280,693,000	0	368,000	281,061,000	0	0
第4項 基金繰入金	150,000,000	150,000,000	0	300,000,000	0	0
第5項 予備費	100,000	0	0	100,000	0	0

資本的収入額が資本的支出額に対して不足する額418,029,501円は、当年度消費税及び地方消費税資本的収
で補填した。

額		決 算 額	予算額に比べ 決算額の増減	備 考
継 続 費 通 次 繰 越 額 に 係 る 財 源 充 当 額	合 計			
円	円	円	円	円
0	473,140,000	425,128,180	△ 48,011,820	
0	227,800,000	179,800,000	△ 48,000,000	
0	245,040,000	245,041,000	1,000	
0	300,000	287,180	△ 12,820	

合 計	決 算 額	翌 年 度 繰 越 額			不 用 額	備 考
		地 方 公 営 企 業 法 第 2 6 条 の 規 定 に よ る 繰 越 額	継 続 費 通 次 繰 越 額	合 計		
円	円	円	円	円	円	円
950,391,000	843,157,681	0	0	0	107,233,319	
367,211,000	261,583,712	0	0	0	105,627,288	(うち、仮払消費税及び地方消費税 19,489,389)
2,019,000	514,316	0	0	0	1,504,684	(うち、仮払消費税及び地方消費税 46,756)
281,061,000	281,059,653	0	0	0	1,347	
300,000,000	300,000,000	0	0	0	0	
100,000	0	0	0	0	100,000	

支調整額19,536,145円、過年度分損益勘定留保資金109,953,027円、当年度分損益勘定留保資金288,540,329円

令和4年度 府中市下水道事業損益計算書

(令和4年4月1日から令和5年3月31日まで)

(単位：円)

1 営業収益

(1) 下水道使用料	1,788,003,423	
(2) 雨水処理負担金	1,154,959,000	
(3) 受託工事収益	1,129,654	
(4) その他営業収益	<u>5,125,796</u>	2,949,217,873

2 営業費用

(1) 管渠費	415,966,356	
(2) ポンプ場費	11,579,938	
(3) 管理費	322,337,732	
(4) 流域下水道維持管理負担金	1,263,733,917	
(5) 減価償却費	<u>2,334,546,801</u>	<u>4,348,164,744</u>

営業損失

△ 1,398,946,871

3 営業外収益

(1) 受取利息	3,499,171	
(2) 長期前受金戻入	1,989,814,883	
(3) 雑収益	<u>68,605</u>	1,993,382,659

4 営業外費用

(1) 支払利息	53,588,174		
(2) 雑支出	<u>57,164,495</u>	<u>110,752,669</u>	<u>1,882,629,990</u>
経常利益			483,683,119

5 特別損失

(1) 過年度損益修正損	<u>30,718</u>	<u>30,718</u>	<u>△ 30,718</u>
--------------	---------------	---------------	-----------------

当年度純利益

483,652,401

前年度繰越利益剰余金

8,265,680

当年度未処分利益剰余金

491,918,081

令和４年度 府中市下水道事業剰余金計算書

(令和４年４月１日から令和５年３月３１日まで)

	資本金	剰		
		資 本 剰 余		
		受贈財産評価額	他会計負担金	受益者負担金
前年度末残高	8,601,678,371	1,458,013,383	17,709,116	32,717
前年度処分額	0	0	0	0
建設改良積立金の積立て	0	0	0	0
処分後残高	8,601,678,371	1,458,013,383	17,709,116	32,717
当年度変動額	0	0	0	0
当年度純利益	0	0	0	0
当年度末残高	8,601,678,371	1,458,013,383	17,709,116	32,717

令和４年度 府中市下水道事業剰余金処分計算書（案）

(単位：円)

	資本金	資本剰余金	未処分利益剰余金
当年度末残高	8,601,678,371	1,475,755,216	491,918,081
議会の議決による処分額	0	0	△ 480,000,000
建設改良積立金の積立て	0	0	△ 480,000,000
処分後残高	8,601,678,371	1,475,755,216	(繰越利益剰余金) 11,918,081

(単位：円)

余 金				資本合計
金	利 益	剰 余 金		
資本剰余金合計	建設改良積立金	未処分利益剰余金	利益剰余金合計	
1, 475, 755, 216	240, 000, 000	298, 265, 680	538, 265, 680	10, 615, 699, 267
0	290, 000, 000	△ 290, 000, 000	0	0
0	290, 000, 000	△ 290, 000, 000	0	0
1, 475, 755, 216	530, 000, 000	(前年度繰越利益剰余金) 8, 265, 680	538, 265, 680	10, 615, 699, 267
0	0	483, 652, 401	483, 652, 401	483, 652, 401
0	0	483, 652, 401	483, 652, 401	483, 652, 401
1, 475, 755, 216	530, 000, 000	(当年度繰越利益剰余金) 491, 918, 081	1, 021, 918, 081	11, 099, 351, 668

令和4年度 府中市下水道事業貸借対照表
(令和5年3月31日)

(単位：円)

資産の部

1 固定資産

(1) 有形固定資産

イ 土地		1,564,973,759	
ロ 建物	37,634,508		
減価償却累計額	<u>△ 13,510,579</u>	24,123,929	
ハ 構築物	32,138,809,295		
減価償却累計額	<u>△ 6,779,462,893</u>	25,359,346,402	
ニ 機械及び装置	213,834,562		
減価償却累計額	<u>△ 56,098,657</u>	157,735,905	
ホ 車両運搬具	5,492,983		
減価償却累計額	<u>△ 1,623,422</u>	3,869,561	
ヘ 工具器具備品	3,936,321		
減価償却累計額	<u>△ 1,300,626</u>	2,635,695	
ト 建設仮勘定		<u>3,903,000</u>	
有形固定資産合計			27,116,588,251

(2) 無形固定資産

イ 施設利用権		3,443,043,565	
ロ ソフトウェア		<u>13,560,600</u>	
無形固定資産合計			3,456,604,165

(3) 投資その他の資産

イ 基金		<u>8,845,000,000</u>	
投資その他の資産合計			<u>8,845,000,000</u>

固定資産合計 39,418,192,416

2 流動資産

(1) 現金預金 1,315,631,622

(2) 未収金 178,625,127

貸倒引当金 △ 4,389,425 174,235,702

流動資産合計 1,489,867,324

資産合計 40,908,059,740

負債の部

3 固定負債			
(1) 企業債		<u>4,299,441,374</u>	
固定負債合計			4,299,441,374
4 流動負債			
(1) 企業債		288,555,492	
(2) 未払金		434,083,584	
(3) 引当金			
イ 賞与引当金	7,165,000		
ロ 法定福利費引当金	<u>1,351,000</u>	8,516,000	
(4) 預り金		<u>951,149</u>	
流動負債合計			732,106,225
5 繰延収益			
(1) 長期前受金			
イ 受贈財産評価額	5,880,235,221		
収益化累計額	<u>△ 645,884,853</u>	5,234,350,368	
ロ 他会計負担金	20,750,790,646		
収益化累計額	<u>△ 4,314,429,653</u>	16,436,360,993	
ハ 工事負担金	659,114,768		
収益化累計額	<u>△ 125,223,256</u>	533,891,512	
ニ 受益者負担金	381,410,527		
収益化累計額	<u>△ 110,319,340</u>	271,091,187	
ホ 国庫補助金	2,776,409,346		
収益化累計額	<u>△ 812,212,745</u>	1,964,196,601	
ヘ 都補助金	520,160,044		
収益化累計額	<u>△ 182,890,232</u>	337,269,812	
繰延収益合計			<u>24,777,160,473</u>
負債合計			<u>29,808,708,072</u>

資本の部

6 資本金			
(1) 固有資本金		<u>8,601,678,371</u>	
資本金合計			<u>8,601,678,371</u>
7 剰余金			
(1) 資本剰余金			
イ 受贈財産評価額	1,458,013,383		
ロ 他会計負担金	17,709,116		
ハ 受益者負担金	<u>32,717</u>		
資本剰余金合計		<u>1,475,755,216</u>	
(2) 利益剰余金			
イ 建設改良積立金	530,000,000		
ロ 当年度未処分利益剰余金	<u>491,918,081</u>		
利益剰余金合計		<u>1,021,918,081</u>	
剰余金合計			<u>2,497,673,297</u>
資本合計			<u>11,099,351,668</u>
負債資本合計			<u>40,908,059,740</u>

注 記

1 重要な会計方針

(1) 固定資産の減価償却の方法

ア 有形固定資産（リース資産を除く。）

(7) 減価償却の方法

定額法によっている。

(4) 主な耐用年数

a 建物	50年
b 構築物	50年
c 機械及び装置	10～20年

イ 無形固定資産（リース資産を除く。）

(7) 減価償却の方法

定額法によっている。

(4) 主な耐用年数

a 施設利用権	45年
b ソフトウェア	5年

(2) 引当金の計上方法

ア 退職給付引当金

職員の退職手当は、一般会計においてその全部を負担することとしているため、退職給付引当金は計上していない。

イ 賞与引当金及び法定福利費引当金

職員の期末手当、勤勉手当及びこれに係る法定福利費の支給に備えるため、当年度末における支給見込額に基づき、当年度の負担に属する額（12月から3月までの4か月分）を計上している。

ウ 貸倒引当金

債権の不納欠損による損失に備えるため、貸倒実績率等による回収不能見込額を計上している。

(3) その他会計に関する書類の作成のための基本となる重要な事項

ア 消費税等の会計処理方法

消費税及び地方消費税の会計処理は、税抜き方式によっている。

2 予定貸借対照表等関連

(1) 企業債の償還に係る他会計の負担

貸借対照表に計上されている企業債（当年度末の翌日から起算して1年以内に償還予定のものを含む）のうち、一般会計が負担すると見込まれる額は、

2, 733, 538千円である。

3 リース契約により使用する固定資産に関する注記

(1) リース取引の処理方法

地方公営企業法施行規則第55条に規定するリース会計に係る特例を適用し、所有権移転外ファイナンス・リース取引については、通常の賃貸借取引に係る方法に準じた会計処理によっている。

決 算 附 属 書 類

令和４年度 府中市下水道事業報告書

1 概況

(1) 総括事項

本市の下水道事業は、昭和３９年度から公共下水道事業を実施し、昭和５９年度には１００％整備を達成しており、その総延長は約７６０kmにのぼる。

このため、事業開始当初に施工した管渠については、既に標準耐用年数とされる５０年を経過しており、老朽化対策が求められている。

令和４年度の事業運営については、下水道管渠やポンプ場施設の点検や清掃、修繕などの維持管理を行うとともに、府中市下水道総合地震対策計画（第Ⅲ期）に基づき下水道施設の耐震化を行った。

今後は、府中市下水道マスタープラン２０２０及び府中市下水道事業経営戦略に基づき、ライフサイクルコストに配慮して下水道財政の財政基盤を引き続き強化するとともに、財政の健全性が保たれるよう経営に取り組む。

ア 業務の状況

年間総処理水量は３５，９２１，９４２ｍ³で、前年度と比較し２２６，７７９ｍ³増加（０．６％増）した。また、年間の有収水量は２７，８２６，０２０ｍ³で、前年度と比較し６３３，４８２ｍ³減少（２．２％減）した。

イ 経理の状況

(ア) 収益的収支（消費税抜き）

収益的収入は、下水道使用料１，７８８，００３，４２３円、雨水処理負担金１，１５４，９５９，０００円、長期前受金戻入１，９８９，８１４，８８３円などにより合計４，９４２，６００，５３２円となった。

収益的支出は、流域下水道維持管理負担金１，２６３，７３３，９１７円や減価償却費２，３３４，５４６，８０１円などにより合計４，４５８，９４８，１３１円となった。

この結果、当年度純利益は４８３，６５２，４０１円となり、前年度繰越利益剰余金８，２６５，６８０円を加えた当年度未処分利益剰余金は、４９１，９１８，０８１円となった。

(イ) 資本的収支（消費税込み）

資本的収入は４２５，１２８，１８０円で、この内訳については、企業債１７９，８００，０００円、他会計負担金２４５，０４１，０００円、受益者負担金２８７，１８０円となる。

資本的支出は８４３，１５７，６８１円で、建設改良費２６１，５８３，７１２円、企業債償還金２８１，０５９，６５３円及び基金繰入金３００，０００，０００円などが主な支出となる。

なお、資本的収入額が資本的支出額に対して不足する額 418,029,501円は、当年度消費税及び地方消費税資本的収支調整額 19,536,145円、過年度分損益勘定留保資金 109,953,027円及び当年度分損益勘定留保資金 288,540,329円で補填した。

ウ 建設改良事業の状況

令和2年度に策定した府中市下水道総合地震対策計画（第Ⅲ期）に基づき、防災拠点周辺及び緊急輸送路におけるマンホールと管きょ接続部の可とう化工事を行った。

また、多磨町に存する府中市公共下水道貯留施設の堰高改修工事を行った。

(2) 経営指標に関する事項

令和4年度決算における経営成績について、経営の健全性を示す経常収支比率は110.85%となり、健全経営の水準とされる100%を上回っている（図1参照）。

また、経費回収率は108.67%となり、100%を上回っていることから事業に必要な費用を下水道使用料で賄えている。

一方、有形固定資産減価償却率及び管渠老朽化率はともに低い水準となっているが、今後20年間で事業を開始した昭和39年度以降に施工された下水道管の約半数が標準耐用年数とされる50年を迎えるため、将来の更新需要に備え、現在の経営状況を維持しつつ計画的な老朽化対策を行う（図2参照）。

ア 経営指数の推移

	平成30年度	令和元年度	令和2年度	令和3年度	令和4年度
経常収支比率	—	—	106.27%	106.29%	110.85%
経費回収率	—	—	101.82%	108.01%	108.67%
有形固定資産減価償却率	—	—	7.49%	14.44%	21.15%
管渠老朽化率	—	—	—	4.02%	4.45%

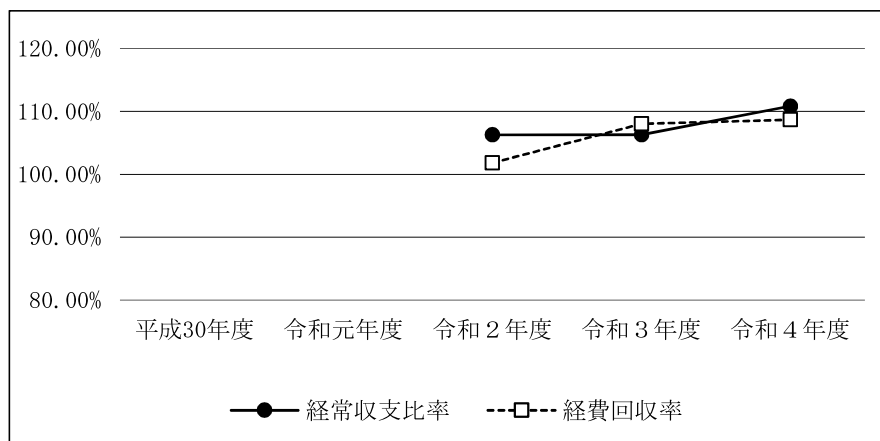


図1 経常収支比率・経費回収率

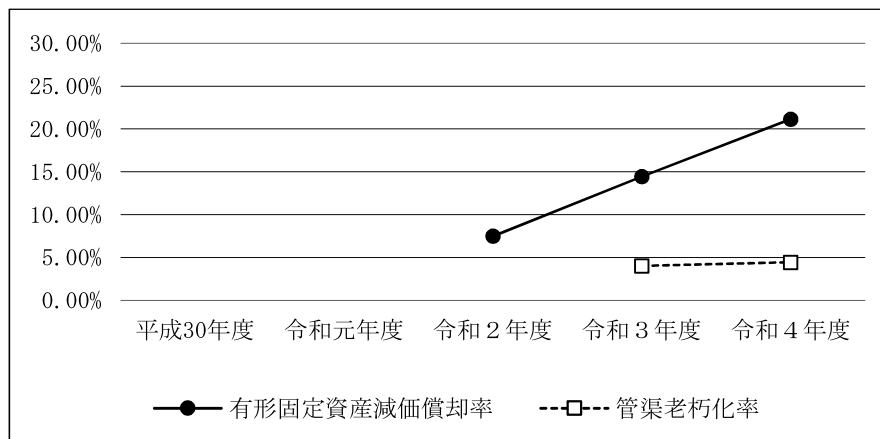


図2 有形固定資産減価償却率・管渠老朽化率

(3) 議会議決事項

議案番号	件 名	提出年月日	議決年月日
第66号	令和3年度府中市下水道事業会計の剰余金の処分及び決算の認定について	4年8月29日	4年9月14日
第25号	令和4年度府中市下水道事業会計補正予算（第1号）	5年2月17日	5年3月8日
第32号	令和5年度府中市下水道事業会計予算	5年2月17日	5年3月8日

(4) 行政官庁認可事項

申請年月日	申請先	件 名	認可年月日
4年7月20日	東京都	令和4年度下水道事業債協議申請	4年8月31日

(5) 職員に関する事項

区 分	事務職員	技術職員	技能労務職員	計
損益勘定支弁職員	2 (※1 1) (※2 0)	4 (※1 0) (※2 2)	0 (※1 0) (※2 0)	6 (※1 1) (※2 2)
資本勘定支弁職員	1 (※1 0) (※2 0)	3 (※1 0) (※2 0)	1 (※1 1) (※2 0)	5 (※1 1) (※2 0)
合 計	3 (※1 1) (※2 0)	7 (※1 0) (※2 2)	1 (※1 1) (※2 0)	11 (※1 2) (※2 2)

※1は、再任用職員について外書きしたもの。

※2は、月額制会計年度任用職員について外書きしたもの。

2 工事

(1) 建設工事の概況

(単位：円)

工事名	内容	工事費	着工年月日	竣工年月日
本管布設工事	φ 250 L=36.37m	6,880,500	4年7月5日	4年8月4日

(2) 改良工事の概況

(単位：円)

工事名	内容	工事費	着工年月日	竣工年月日
府中市公共下水道管路施設耐震化工事(公4-1)	可とう継手 40口	32,887,800	4年7月26日	4年12月20日
貯留施設堰高改修工事	堰高調整金具設置	1,045,000	4年10月27日	5年2月28日

(3) 保存工事の概況

該当事項なし

3 業務

(1) 業務量

事 項	令和4年度	令和3年度	増 減	増減率
行政区域内人口(人)	259,572	260,144	-572	-0.2%
処理区域内人口(人)	259,572	260,144	-572	-0.2%
行政区域面積(ha)	2,725	2,725	0	0.0%
合 流 式(ha)	2,127	2,127	0	0.0%
分 流 式(ha)	598	598	0	0.0%
年間総処理水量(m³)	35,921,942	35,695,163	226,779	0.6%
汚水処理水量(m³)	28,044,084	28,563,757	-519,673	-1.8%
雨水処理水量(m³)	7,877,858	7,131,406	746,452	10.5%
一日平均処理水量(m³)	98,416	97,795	621	0.6%
年間有収水量(m³)	27,826,020	28,459,502	-633,482	-2.2%

(2) 事業収入に関する事項

(単位：円)

事 項	令和4年度		令和3年度		比較	
	金 額	構成比	金 額	構成比	増 減	比率
営業収益	2,949,217,873	59.7%	2,803,809,620	57.4%	145,408,253	5.2%
下水道使用料	1,788,003,423	36.2%	1,826,295,373	37.4%	-38,291,950	-2.1%
雨水処理負担金	1,154,959,000	23.4%	972,358,000	19.9%	182,601,000	18.8%
受託工事収益	1,129,654	0.0%	0	0.0%	1,129,654	皆増
その他営業収益	5,125,796	0.1%	5,156,247	0.1%	-30,451	-0.6%
営業外収益	1,993,382,659	40.3%	2,082,120,008	42.6%	-88,737,349	-4.3%
受取利息	3,499,171	0.1%	3,708,571	0.1%	-209,400	-5.6%
長期前受金戻入	1,989,814,883	40.3%	2,078,377,320	42.5%	-88,562,437	-4.3%
雑収益	68,605	0.0%	34,117	0.0%	34,488	101.1%
合 計	4,942,600,532	100.0%	4,885,929,628	100.0%	56,670,904	1.2%

(3) 事業費に関する事項

(単位：円)

事 項	令和4年度		令和3年度		比較	
	金 額	構成比	金 額	構成比	増 減	比率
営業費用	4,348,164,744	97.5%	4,485,315,909	97.6%	-137,151,165	-3.1%
管渠費	415,966,356	9.3%	418,337,225	9.1%	-2,370,869	-0.6%
ポンプ場費	11,579,938	0.3%	11,693,136	0.3%	-113,198	-1.0%
管理費（総係費）	322,337,732	7.2%	376,238,823	8.2%	-53,901,091	-14.3%
流域下水道 維持管理負担金	1,263,733,917	28.3%	1,255,755,833	27.3%	7,978,084	0.6%
減価償却費	2,334,546,801	52.4%	2,423,290,892	52.7%	-88,744,091	-3.7%
営業外費用	110,752,669	2.5%	111,540,319	2.4%	-787,650	-0.7%
支払利息	53,588,174	1.2%	56,374,157	1.2%	-2,785,983	-4.9%
その他雑支出	57,164,495	1.3%	55,166,162	1.2%	1,998,333	3.6%
特別損失	30,718	0.0%	149,136	0.0%	-118,418	-79.4%
過年度損益修正損	30,718	0.0%	138,586	0.0%	-107,868	-77.8%
その他特別損失	0	0.0%	10,550	0.0%	-10,550	皆減
合 計	4,458,948,131	100.0%	4,597,005,364	100.0%	-138,057,233	-3.0%

(4) その他主要な事項

ア 当該年度分下水道使用料収納状況

(単位：円)

件数	調定額	収入済額	不納欠損額	未収入額	収納率
1,658,686件	1,966,531,016	1,887,620,734	0	78,910,282	96.0%

イ 過年度分下水道使用料収納状況

(単位：円)

未収金額	収入済額	不納欠損額	過年度減額更正額	未収金残高	収納率
217,555,793	117,436,738	380,419	33,791	99,704,845	54.0%

4 会計

(1) 重要契約の要旨（1,000万円を超えるもの）

(単位：円)

契約年月日	契約金額	契約の内容	契約の相手方
4年4月1日	173,624,123	府中市公共下水道（令和4年度下水道管きょ調査・清掃・補修業務）に関する業務委託	(公財)東京都都市づくり公社
4年4月1日	64,165,200	府中市公共下水道（令和4年度ストックマネジメント事業）に関する業務委託	(公財)東京都都市づくり公社
4年4月1日	40,740,700	府中市公共下水道（令和4年度耐震化事業）に関する業務委託	(公財)東京都都市づくり公社
4年4月1日	272,804,262	府中市公共下水道使用料徴収事務の事務委託	東京都水道局
4年5月24日	22,275,000	排水設備計画竣工図電子データ化業務委託	リコージャパン(株)

(2) 企業債及び一時借入金の概況

ア 企業債

(単位：円)

事業名	前年度末残高	本年度		当年度末残高
		借入高	償還高	
公共下水道債	2,181,495,988	26,000,000	132,815,224	2,074,680,764
流域下水道債	2,507,760,531	153,800,000	148,244,429	2,513,316,102
合 計	4,689,256,519	179,800,000	281,059,653	4,587,996,866

イ 一時借入金

該当事項なし

(3) その他会計経理に関する重要事項

該当事項なし

5 その他

(1) 他会計繰入金等の使途の特定について

ア 収益的収支

雨水処理負担金 1, 154, 959, 000円は、委託料等（課税仕入れ）に306, 709, 698円（特定収入）、職員給与費等（課税仕入れ以外）に37, 139, 860円（特定収入以外）、流域下水道維持管理負担金（課税仕入れ）に317, 171, 550円（特定収入）、減価償却費（課税仕入れ以外）に186, 977, 672円（特定収入以外）、支払利息（課税仕入れ以外）に26, 498, 906円（特定収入以外）を充当した。

イ 資本的収支

他会計負担金 245, 041, 000円は、委託料等（課税仕入れ）に18, 050, 153円（特定収入）、職員給与費等（課税仕入れ以外）に26, 312, 955円（特定収入以外）、流域下水道建設負担金（課税仕入れ）に3, 075, 607円（特定収入）、固定資産購入費（課税仕入れ）に308, 590円（特定収入）、企業債償還金（課税仕入れ以外）に165, 875, 892円（特定収入）、基金繰入金（課税仕入れ以外）に31, 417, 803円（特定収入以外）を充当した。

受益者負担金 287, 180円については、委託料（課税仕入れ）に全額（特定収入）充当した。

令和4年度 府中市下水道事業キャッシュ・フロー計算書

(令和4年4月1日から令和5年3月31日まで)

(単位：円)

1 業務活動によるキャッシュ・フロー

当年度純利益	483,652,401
減価償却費	2,334,546,801
賞与引当金の増減額（△は減少）	1,606,000
法定福利費引当金の増減額（△は減少）	357,000
貸倒引当金の増減額（△は減少）	193,081
長期前受金戻入額	△ 1,989,814,883
受取利息	△ 3,499,171
支払利息	53,588,174
未収金の増減額（△は増加）	48,062,787
未払金の増減額（△は減少）	△ 322,723,727
預り金の増減額（△は減少）	△ 78,253
小計	605,890,210
利息の受取額	3,499,171
利息の支払額	△ 53,588,174
業務活動によるキャッシュ・フロー	555,801,207

2 投資活動によるキャッシュ・フロー

有形及び無形固定資産の取得による支出	△ 256,349,059
他会計負担金による収入	245,041,000
受益者負担金による収入	287,180
都補助金による収入	150,000
基金の積立による支出	△ 300,000,000
投資活動によるキャッシュ・フロー	△ 310,870,879

3 財務活動によるキャッシュ・フロー

建設改良費等の財源に充てるための企業債による収入	179,800,000
建設改良費等の財源に充てるための企業債の償還による支出	△ 281,059,653
財務活動によるキャッシュ・フロー	△ 101,259,653

資金増加額（又は減少額）	143,670,675
資金期首残高	1,171,960,947
資金期末残高	1,315,631,622

収益費用明細書

【収入】

款	項	目	節	金 額	備 考
下水道事業収益	営業収益			円 4,942,600,532	
				2,949,217,873	
		下水道使用料		1,788,003,423	
			下水道使用料	1,788,003,423	
		雨水処理負担金		1,154,959,000	
			雨水処理負担金	1,154,959,000	
		受託事業収益		1,129,654	
			受託事業収益	1,129,654	
		その他営業収益		5,125,796	
			手数料	355,000	
			雑収益	4,770,796	
	営業外収益			1,993,382,659	
		受取利息		3,499,171	
			預金利息	8,606	
			基金利息	3,490,565	
		長期前受金戻入		1,989,814,883	
			受贈財産評価額	215,254,507	
			他会計負担金	1,389,950,521	
			工事負担金	41,160,831	
			受益者負担金	34,708,594	
			国庫補助金	254,899,408	
			都補助金	53,841,022	
		雑収益		68,605	
			その他雑収益	68,605	
合 計				4,942,600,532	

【支出】

款	項	目	節	金 額	備 考
下水道事業費用	営業費用			円 4,458,948,131	
				4,348,164,744	
				415,966,356	
			備消品費	5,568,650	
			燃料費	378,207	
			光熱水費	1,010,644	
			通信運搬費	62,400	
			委託料	274,907,798	
			手数料	31,200	
			使用料及び賃借料	116,000	
			修繕費	129,554,566	
			負担金	3,989,789	
			公課費	116,100	
			保険料	231,002	
		ポンプ場費		11,579,938	
			燃料費	20,300	
			光熱水費	2,571,619	
			通信運搬費	36,544	
			委託料	5,736,800	
			修繕費	3,210,000	
			保険料	4,675	
		管理費（総係費）		322,337,732	
			職員人件費	47,379,405	予算額 49,727,000
			月額制会計年度任用職員人件費	5,287,044	予算額 8,147,000
			賞与引当金繰入額	4,097,000	予算額 4,363,000
			法定福利費	9,689,834	予算額 10,104,000
			法定福利費引当金繰入額	773,000	予算額 813,000
			旅費	21,391	
			被服費	61,980	
			備消品費	654,067	
			通信運搬費	61,801	
			委託料	1,660,800	
			手数料	5,700	
			使用料及び賃借料	2,882,634	

【支出】

款	項	目	節	金 額	備 考
			研修費	4,500	
			負担金	248,865,576	
			貸倒引当金繰入額	573,500	
			保険料	319,500	
		流域下水道維持管理負担金		1,263,733,917	
			流域下水道維持管理負担金	1,263,733,917	
		減価償却費		2,334,546,801	
			有形固定資産減価償却費	2,186,862,401	
			無形固定資産減価償却費	147,684,400	
	営業外費用			110,752,669	
		支払利息		53,588,174	
			企業債利息	53,588,174	
		雑支出		57,164,495	
			その他雑支出	57,164,495	
	特別損失			30,718	
		過年度損益修正損		30,718	
			過年度損益修正損	30,718	
	予備費			0	
		予備費		0	
			予備費	0	
合 計				4,458,948,131	

資本的収支明細書

【収入】

款	項	目	節	金 額	備 考
資本の収入				円 425,128,180	
	企業債			179,800,000	
		企業債		179,800,000	
			企業債	179,800,000	
	他会計負担金			245,041,000	
		他会計負担金		245,041,000	
			他会計負担金	245,041,000	
	負担金等			287,180	
		受益者負担金		287,180	
			受益者負担金	287,180	
合 計				425,128,180	

【支出】

款	項	目	節	金 額	備 考
資本の支出				円 823,621,536	
	建設改良費			242,094,323	
		建設総務費		47,337,153	
			職員人件費	36,406,613	予算額 37,646,000
			賞与引当金繰入額	3,068,000	予算額 3,068,000
			法定福利費	7,284,540	予算額 7,455,000
			法定福利費引当金繰入額	578,000	予算額 578,000
		管路建設改良費		47,948,971	
			委託料	30,155,000	
			負担金	10,588,971	
			工事請負費	7,205,000	
		流域下水道建設負担金		146,808,199	
			流域下水道建設負担金	146,808,199	
	固定資産購入費			467,560	
		有形固定資産購入費		467,560	
			工具・器具及び備品購入費	467,560	
	企業債償還金			281,059,653	
		企業債償還金		281,059,653	
			企業債償還金	281,059,653	
	基金繰入金			300,000,000	
		基金繰入金		300,000,000	
			下水道施設改築基金繰入金	300,000,000	
	予備費			0	
		予備費		0	
			予備費	0	
合 計				823,621,536	

固 定 資 産

(1) 有形固定資産

資産の種類	年度当初現在高	当年度増加額	当年度減少額	年度末現在高
土地	1,564,973,759	0	0	1,564,973,759
建物	37,634,508	0	0	37,634,508
構築物	32,049,846,947	88,962,348	0	32,138,809,295
機械及び装置	213,834,562	0	0	213,834,562
車両運搬具	5,492,983	0	0	5,492,983
工具器具備品	3,468,761	467,560	0	3,936,321
建設仮勘定	2,525,000	242,124,941	240,746,941	3,903,000
計	33,877,776,520	331,554,849	240,746,941	33,968,584,428

(2) 無形固定資産

資産の種類	年度当初現在高	当年度増加額	当年度減少額	当年度減価償却高
施設利用権	3,433,216,190	151,753,975	0	141,926,600
ソフトウェア	19,318,400	0	0	5,757,800
計	3,452,534,590	151,753,975	0	147,684,400

(3) 投資

資産の種類	年度当初現在高	当年度増加額	当年度減少額	年度末現在高
基金	8,545,000,000	300,000,000	0	8,845,000,000
計	8,545,000,000	300,000,000	0	8,845,000,000

明 細 書

(単位：円)

減価償却累計額			年度末償却 未済高	備 考
当年度増加額	当年度減少額	累 計		
0	0	0	1,564,973,759	
4,627,135	0	13,510,579	24,123,929	
2,166,567,359	0	6,779,462,893	25,359,346,402	
14,471,577	0	56,098,657	157,735,905	
602,627	0	1,623,422	3,869,561	
593,703	0	1,300,626	2,635,695	
0	0	0	3,903,000	
2,186,862,401	0	6,851,996,177	27,116,588,251	

(単位：円)

年度末現在高	備 考
3,443,043,565	流域下水道建設負担金
13,560,600	公営企業会計システム
3,456,604,165	

(単位：円)

備 考
下水道施設改築基金

企 業 債

種 類	借 入 先	発行年月日	発行総額
公共下水道事業	資金運用部	平成 6年 4月20日	136,500,000
流域下水道事業	資金運用部	平成 6年 4月20日	6,900,000
公共下水道事業	資金運用部	平成 8年 4月30日	106,700,000
公共下水道事業	資金運用部	平成10年 4月30日	214,400,000
流域下水道事業	資金運用部	平成10年 4月30日	126,200,000
公共下水道事業	資金運用部	平成11年 4月20日	211,100,000
流域下水道事業	資金運用部	平成11年 4月20日	105,000,000
公共下水道事業	資金運用部	平成12年 4月28日	41,200,000
流域下水道事業	資金運用部	平成12年 4月28日	97,900,000
公共下水道事業	財政融資資金	平成13年 4月27日	36,500,000
流域下水道事業	財政融資資金	平成13年 4月27日	99,800,000
流域下水道事業	財政融資資金	平成14年 4月30日	155,200,000
公共下水道事業	財政融資資金	平成14年 4月30日	25,000,000
公共下水道事業	財政融資資金	平成15年 4月23日	90,200,000
流域下水道事業	財政融資資金	平成15年 4月23日	275,600,000
公共下水道事業	財政融資資金	平成16年 5月18日	47,700,000
流域下水道事業	財政融資資金	平成16年 5月18日	196,100,000
公共下水道事業	財政融資資金	平成17年 4月28日	9,400,000
流域下水道事業	財政融資資金	平成17年 4月28日	52,900,000
公共下水道事業	財政融資資金	平成18年 5月29日	52,900,000
流域下水道事業	財政融資資金	平成18年 5月29日	186,500,000
流域下水道事業	財政融資資金	平成26年 4月24日	91,400,000
公共下水道事業	旧簡易生命保険資金	平成 5年 4月28日	70,200,000
公共下水道事業	旧簡易生命保険資金	平成 7年 4月27日	100,300,000
公共下水道事業	旧簡易生命保険資金	平成 9年 4月30日	158,400,000
公共下水道事業	公営企業金融公庫	平成 7年 4月20日	52,700,000
公共下水道事業	公営企業金融公庫	平成 8年 4月22日	52,400,000
公共下水道事業	公営企業金融公庫	平成 9年 4月30日	74,500,000
流域下水道事業	公営企業金融公庫	平成10年 4月10日	65,900,000
公共下水道事業	公営企業金融公庫	平成10年 4月20日	111,700,000
公共下水道事業	公営企業金融公庫	平成11年 4月30日	110,300,000
流域下水道事業	公営企業金融公庫	平成11年 4月30日	55,000,000
公共下水道事業	公営企業金融公庫	平成12年 4月28日	20,900,000
流域下水道事業	公営企業金融公庫	平成12年 4月28日	49,800,000

明 細 書

(単位：円)

償 還 額		未償還残高	利率%	償還終期
当年度償還高	償還高累計			
8,321,246	127,817,095	8,682,905	4.300	令和 6年 3月25日
420,634	6,461,084	438,916	4.300	令和 6年 3月25日
5,613,609	88,677,635	18,022,365	3.400	令和 8年 3月25日
9,757,113	162,592,632	51,807,368	2.000	令和10年 3月25日
5,743,225	95,705,179	30,494,821	2.000	令和10年 3月25日
9,463,840	149,970,730	61,129,270	2.100	令和11年 3月25日
4,707,262	74,594,633	30,405,367	2.100	令和11年 3月25日
1,808,855	27,422,472	13,777,528	2.100	令和12年 3月25日
4,298,226	65,161,651	32,738,349	2.100	令和12年 3月25日
1,530,978	23,511,046	12,988,954	1.300	令和13年 3月25日
4,186,070	64,284,997	35,515,003	1.300	令和13年 3月25日
6,674,429	94,828,917	60,371,083	0.100	令和14年 3月25日
1,075,134	15,275,280	9,724,720	0.100	令和14年 3月25日
3,656,745	52,401,966	37,798,034	0.600	令和15年 3月25日
11,172,936	160,110,669	115,489,331	0.600	令和15年 3月25日
1,957,646	25,373,741	22,326,259	0.600	令和16年 3月25日
8,048,100	104,314,258	91,785,742	0.600	令和16年 3月25日
372,156	4,305,418	5,094,582	2.000	令和17年 3月25日
2,094,368	24,229,428	28,670,572	2.000	令和17年 3月25日
2,040,303	21,657,262	31,242,738	2.300	令和18年 3月25日
7,193,128	76,353,105	110,146,895	2.300	令和18年 3月25日
3,539,067	13,864,787	77,535,213	1.400	令和24年 3月25日
4,508,550	70,200,000	0	4.400	令和 5年 3月31日
5,814,877	87,919,405	12,380,595	4.200	令和 7年 3月31日
7,707,324	125,417,954	32,982,046	2.700	令和 9年 3月31日
3,516,976	52,700,000	0	4.300	令和 5年 3月20日
3,126,336	49,164,876	3,235,124	3.450	令和 6年 3月20日
4,074,553	66,009,310	8,490,690	2.750	令和 7年 3月20日
3,354,107	55,406,831	10,493,169	2.100	令和 8年 3月20日
5,685,187	93,914,158	17,785,842	2.100	令和 8年 3月20日
5,464,741	87,320,322	22,979,678	2.000	令和 9年 3月20日
2,724,939	43,541,412	11,458,588	2.000	令和 9年 3月20日
1,020,217	15,466,623	5,433,377	2.100	令和10年 3月20日
2,430,948	36,853,478	12,946,522	2.100	令和10年 3月20日

種 類	借 入 先	発行年月日	発行総額
公共下水道事業	公営企業金融公庫	平成13年 4月27日	17,500,000
流域下水道事業	公営企業金融公庫	平成13年 4月27日	47,600,000
流域下水道事業	公営企業金融公庫	平成14年 4月30日	76,000,000
公共下水道事業	公営企業金融公庫	平成14年 4月30日	12,200,000
公共下水道事業	公営企業金融公庫	平成15年 4月18日	68,100,000
流域下水道事業	公営企業金融公庫	平成15年 4月18日	293,100,000
公共下水道事業	公営企業金融公庫	平成16年 4月28日	28,200,000
流域下水道事業	公営企業金融公庫	平成16年 4月28日	232,000,000
流域下水道事業	公営企業金融公庫	平成17年 4月28日	66,400,000
公共下水道事業	公営企業金融公庫	平成17年 4月28日	6,000,000
公共下水道事業	公営企業金融公庫	平成18年 4月28日	32,100,000
流域下水道事業	公営企業金融公庫	平成18年 4月28日	193,500,000
公共下水道事業	公営企業金融公庫	平成19年 4月27日	70,000,000
流域下水道事業	公営企業金融公庫	平成19年 4月27日	138,000,000
公共下水道事業	公営企業金融公庫	平成20年 4月25日	80,000,000
流域下水道事業	公営企業金融公庫	平成20年 4月25日	128,600,000
公共下水道事業	地方公共団体金融機構	平成21年 4月28日	95,000,000
流域下水道事業	地方公共団体金融機構	平成21年 4月28日	64,700,000
公共下水道事業	地方公共団体金融機構	平成22年 4月27日	72,000,000
流域下水道事業	地方公共団体金融機構	平成22年 4月27日	90,200,000
公共下水道事業	地方公共団体金融機構	平成23年 4月27日	70,000,000
流域下水道事業	地方公共団体金融機構	平成23年 4月27日	144,600,000
公共下水道事業	地方公共団体金融機構	平成24年 4月26日	70,000,000
流域下水道事業	地方公共団体金融機構	平成24年 4月26日	108,500,000
公共下水道事業	地方公共団体金融機構	平成25年 4月25日	98,000,000
流域下水道事業	地方公共団体金融機構	平成25年 4月25日	60,000,000
公共下水道事業	地方公共団体金融機構	平成26年 4月24日	100,900,000
公共下水道事業	地方公共団体金融機構	平成26年 6月 5日	15,300,000
公共下水道事業	地方公共団体金融機構	平成27年 4月23日	68,000,000
流域下水道事業	地方公共団体金融機構	平成27年 4月23日	122,800,000
公共下水道事業	地方公共団体金融機構	平成28年 4月27日	99,000,000
流域下水道事業	地方公共団体金融機構	平成28年 4月27日	108,200,000
公共下水道事業	地方公共団体金融機構	平成29年 4月27日	130,000,000
流域下水道事業	地方公共団体金融機構	平成29年 4月27日	53,900,000
公共下水道事業	地方公共団体金融機構	平成30年 4月28日	137,000,000

償 還 額		未償還残高	利率%	償還終期
当年度償還高	償還高累計			
812,357	12,380,498	5,119,502	1.400	令和11年 3月20日
2,209,611	33,674,956	13,925,044	1.400	令和11年 3月20日
3,526,879	51,310,865	24,689,135	0.001	令和12年 3月20日
566,157	8,236,746	3,963,254	0.001	令和12年 3月20日
3,030,181	43,528,749	24,571,251	0.300	令和13年 3月20日
13,041,788	187,346,203	105,753,797	0.300	令和13年 3月20日
1,265,076	16,407,562	11,792,438	0.700	令和14年 3月20日
10,407,719	134,984,189	97,015,811	0.700	令和14年 3月20日
2,919,481	33,775,037	32,624,963	2.000	令和15年 3月20日
263,808	3,051,961	2,948,039	2.000	令和15年 3月20日
1,381,061	14,735,655	17,364,345	2.200	令和16年 3月20日
8,325,087	88,827,076	104,672,924	2.200	令和16年 3月20日
2,952,132	29,316,533	40,683,467	2.100	令和17年 3月20日
5,819,919	57,795,452	80,204,548	2.100	令和17年 3月20日
3,304,116	30,130,744	49,869,256	2.100	令和18年 3月20日
5,311,365	48,435,171	80,164,829	2.100	令和18年 3月20日
3,857,361	32,102,209	62,897,791	2.000	令和19年 3月20日
2,627,066	21,863,292	42,836,708	2.000	令和19年 3月20日
2,865,870	21,406,621	50,593,379	2.000	令和20年 3月20日
3,590,297	26,817,738	63,382,262	2.000	令和20年 3月20日
2,731,361	18,025,731	51,974,269	2.000	令和21年 3月20日
5,642,212	37,236,010	107,363,990	2.000	令和21年 3月20日
2,732,279	15,720,928	54,279,072	1.700	令和22年 3月20日
4,235,031	24,367,434	84,132,566	1.700	令和22年 3月20日
3,877,058	18,892,527	79,107,473	1.300	令和23年 3月20日
2,373,709	11,566,853	48,433,147	1.300	令和23年 3月20日
3,906,913	15,305,875	85,594,125	1.400	令和24年 3月20日
592,426	2,320,910	12,979,090	1.400	令和24年 3月20日
2,696,757	8,010,235	59,989,765	1.000	令和25年 3月20日
4,870,025	14,465,541	108,334,459	1.000	令和25年 3月20日
4,176,404	8,340,306	90,659,694	0.300	令和26年 3月20日
4,564,513	9,115,364	99,084,636	0.300	令和26年 3月20日
5,287,521	5,287,521	124,712,479	0.600	令和27年 3月20日
2,192,288	2,192,288	51,707,712	0.600	令和27年 3月20日
0	0	137,000,000	0.500	令和28年 3月20日

種 類	借 入 先	発行年月日	発行総額
流域下水道事業	地方公共団体金融機構	平成30年 4月28日	132,300,000
公共下水道事業	地方公共団体金融機構	平成31年 4月25日	114,000,000
流域下水道事業	地方公共団体金融機構	平成31年 4月25日	172,000,000
公共下水道事業	地方公共団体金融機構	令和 2年 3月26日	48,000,000
流域下水道事業	地方公共団体金融機構	令和 2年 3月26日	37,400,000
公共下水道事業	地方公共団体金融機構	令和 3年 3月25日	163,700,000
流域下水道事業	地方公共団体金融機構	令和 3年 3月25日	99,300,000
公共下水道事業	地方公共団体金融機構	令和 4年 3月24日	381,000,000
流域下水道事業	地方公共団体金融機構	令和 4年 3月24日	125,700,000
公共下水道事業	地方公共団体金融機構	令和 5年 3月23日	26,000,000
流域下水道事業	地方公共団体金融機構	令和 5年 3月23日	153,800,000
【総 合 計】			7,937,800,000

償 還 額		未償還残高	利率%	償還終期
当年度償還高	償還高累計			
0	0	132,300,000	0.500	令和28年 3月20日
0	0	114,000,000	0.300	令和29年 3月20日
0	0	172,000,000	0.300	令和29年 3月20日
0	0	48,000,000	0.200	令和30年 3月20日
0	0	37,400,000	0.200	令和30年 3月20日
0	0	163,700,000	0.500	令和31年 3月20日
0	0	99,300,000	0.500	令和31年 3月20日
0	0	381,000,000	0.700	令和32年 3月20日
0	0	125,700,000	0.700	令和32年 3月20日
0	0	26,000,000	1.300	令和33年 3月20日
0	0	153,800,000	1.300	令和33年 3月20日
281,059,653	3,349,803,134	4,587,996,866		

決 算 事 項

【収益の収入】

款 項 目	予 算 現 額		
	計 当 初 予 算 額 補 正 予 算 額 継 続 費 及 び 繰 越 事 業 額 繰 越 財 源 充 当 額	節	
		区 分	金 額
1 下水道事業収益	計 5,215,919,000 当初予算額 5,215,919,000		円
1 営業収益	計 3,231,064,000 当初予算額 3,231,064,000		
1 下水道使用料	計 2,068,193,000 当初予算額 2,068,193,000	1 下水道使用料	2,068,193,000
2 雨水処理負担金	計 1,154,960,000 当初予算額 1,154,960,000	1 雨水処理負担金	1,154,960,000
3 受託事業収益	計 2,282,000 当初予算額 2,282,000	1 受託事業収益	2,282,000
4 その他営業収益	計 5,629,000 当初予算額 5,629,000	1 手数料 2 雑収益	458,000 5,171,000
2 営業外収益	計 1,984,855,000 当初予算額 1,984,855,000		
1 受取利息	計 858,000 当初予算額 858,000	1 預金利息 2 基金利息	4,000 854,000
2 長期前受金戻入	計 1,983,996,000 当初予算額 1,983,996,000	1 受贈財産評価額 2 他会計負担金 3 工事負担金 4 受益者負担金 5 国庫補助金 6 都補助金	215,254,000 1,384,191,000 41,160,000 34,708,000 254,845,000 53,838,000
3 雑収益	計 0	1 その他雑収益	0

別 明 細 書

調 定 額	収 入 済 額 (予算現額に対する 執行率%)	不納欠損額 収入未済額	備 考
円 5,121,612,045	円 5,042,691,763 (96.7%)	円 0 78,920,282	円
3,128,257,204	3,049,336,922 (94.4%)	0 78,920,282	
1,966,531,016	1,887,620,734 (91.3%)	0 78,910,282	
1,966,531,016	1,887,620,734	0 78,910,282	1 下水道使用料 1,966,531,016
1,154,959,000	1,154,959,000 (99.9%)	0 0	
1,154,959,000	1,154,959,000	0 0	1 雨水処理負担金 1,154,959,000
1,231,424	1,231,424 (54.0%)	0 0	
1,231,424	1,231,424	0 0	1 受託事業収益 1,231,424
5,535,764	5,525,764 (98.2%)	0 10,000	
355,000	345,000	0 10,000	1 下水道工事店指定手数料 355,000
5,180,764	5,180,764	0 0	1 資料等複写料収入 54,070 2 下水道占用料 5,126,694
1,993,354,841	1,993,354,841 (100.4%)	0 0	
3,499,171	3,499,171 (407.8%)	0 0	
8,606	8,606	0 0	1 預金利息 8,606
3,490,565	3,490,565	0 0	1 基金利息 3,490,565
1,989,814,883	1,989,814,883 (100.3%)	0 0	
215,254,507	215,254,507	0 0	1 受贈財産評価額 215,254,507
1,389,950,521	1,389,950,521	0 0	1 他会計負担金 943,991,206 2 企業債元金償還充当他会計負担金 445,959,315
41,160,831	41,160,831	0 0	1 工事負担金 41,160,831
34,708,594	34,708,594	0 0	1 受益者負担金 34,708,594
254,899,408	254,899,408	0 0	1 国庫補助金 254,899,408
53,841,022	53,841,022	0 0	1 都補助金 53,841,022
40,787	40,787 (*)	0 0	
40,787	40,787	0 0	1 その他雑収益 40,787

【収益的収入】

款 項 目			予 算 現 額		
			計 当 初 予 算 額 補 正 予 算 額 継 続 費 及 び 繰 越 事 業 額 繰 越 財 源 充 当 額	節	
				区 分	金 額
		営業外収益	計 円		円
		4 消費税及び地方消費税還付金	当初予算額 1,000		
				1 消費税及び地方消費税	1,000
		合 計	計 5,215,919,000 当初予算額 5,215,919,000		

調 定 額	収 入 済 額 (予算現額に対する 執行率%)	不納欠損額 収入未済額	備 考
円 0	円 0 (0.0%)	円 0 0	円
0	0	0 0	
5,121,612,045	5,042,691,763 (96.7%)	0 78,920,282	

【収益の支出】

款 項 目	予 算 現 額			
	計 当 初 予 算 額 補 正 予 算 額 繰越費及び繰越事業費繰越額 予備費支出 流用増減	節		
		区 分		金 額
1 下水道事業費用	円 計 4,946,659,000 当初予算額 4,914,707,000 補正予算額 31,952,000			円
1 営業費用	計 4,824,288,000 当初予算額 4,805,351,000 補正予算額 18,937,000			
1 管渠費	計 604,969,000 当初予算額 587,669,000 補正予算額 17,300,000			
		1 備消耗品費		24,007,000
		2 燃料費		434,000
		3 光熱水費		1,138,000
		4 通信運搬費		69,000
		5 委託料		428,796,000
		6 手数料		35,000
		7 使用料及び賃借料		119,000
		8 修繕費		143,987,000
		9 負担金		6,026,000
		10 公課費		117,000
		11 保険料		241,000
2 ポンプ場費	計 15,444,000 当初予算額 14,660,000 流用増減 784,000			
		1 燃料費		40,000
		2 光熱水費		2,896,000
		3 通信運搬費		43,000
		4 委託料		8,929,000
		5 修繕費		3,531,000
		6 保険料		5,000

支出済額 (執行率%)	翌年度繰越額 継続費通次繰越 繰越明許費 事故繰越し	不 用 額	備 考
円 4, 628, 300, 733 (93. 6%)	円 0	円 318, 358, 267	円
4, 542, 623, 534 (94. 2%)	0	281, 664, 466	
457, 518, 032 (75. 6%)	0	147, 450, 968	管渠の維持に係る経費
6, 125, 515		17, 881, 485	1 備用品費 352, 715 2 人孔鉄蓋等購入費 5, 772, 800
415, 782		18, 218	1 燃料費 415, 782
1, 111, 691		26, 309	1 光熱水費 1, 111, 691
68, 640		360	1 電話料 68, 640
302, 398, 572		126, 397, 428	1 施設管理委託料 190, 599, 785 2 設計委託料 41, 536, 000 3 調査委託料 36, 181, 200 4 水質調査委託料 8, 114, 292 5 システム関連委託料 25, 912, 295 6 その他委託料 55, 000
34, 320		680	1 手数料 34, 320
118, 760		240	1 使用料及び賃借料 118, 760
142, 508, 882		1, 478, 118	1 物品修繕費 2, 170, 882 2 施設修繕費 140, 338, 000
4, 388, 768		1, 637, 232	1 負担金 都道掘削復旧工事監督事務費 74, 636 2 負担金 調布市幹線維持管理費 4, 314, 132
116, 100		900	1 車検に伴う重量税 116, 100
231, 002		9, 998	1 自動車損害保険料 231, 002
12, 737, 001 (82. 5%)	0	2, 706, 999	ポンプ場の維持に係る経費
21, 880		18, 120	1 燃料費 21, 880
2, 828, 774		67, 226	1 光熱水費 2, 828, 774
40, 192		2, 808	1 電話料 40, 192
6, 310, 480		2, 618, 520	1 施設管理委託料 6, 310, 480
3, 531, 000		0	1 施設修繕費 3, 531, 000
4, 675		325	1 建物損害保険料 4, 675

【収益の支出】

款 項 目		予 算 現 額	
		計 算 額	節
		当 初 予 算 額 補 正 予 算 額 繰越費及び繰越事業費繰越額 予備費支出 流用増減	区 分 金 額
営業費用 3 管理費（総係費）		計 423,728,000	円
		当初予算額 422,091,000	
		補正予算額 1,637,000	1 職員人件費 49,727,000
			2 月額制会計年度任用職員人件費 8,147,000
			3 賞与引当金繰入額 4,363,000
			4 法定福利費 10,104,000
			5 法定福利費引当金繰入額 813,000
			6 旅費 114,000
			7 被服費 122,000
			8 備消耗品費 914,000
			9 通信運搬費 91,000
			10 委託料 6,545,000
			11 手数料 7,000
			12 使用料及び賃借料 3,206,000
			13 修繕費 77,000
			14 研修費 110,000
			15 負担金 338,468,000
			16 貸倒引当金繰入額 600,000
			17 保険料 320,000
4 流域下水道維持管理負担金		計 1,458,518,000	
		当初予算額 1,459,302,000 流用増減 -784,000	1 流域下水道維持管理負担金 1,458,518,000
5 減価償却費		計 2,311,629,000	
		当初予算額 2,311,629,000	1 有形固定資産減価償却費 2,166,859,000

支出済額 (執行率%)	翌年度繰越額 継続費通次繰越 繰越明許費 事故繰越し	不 用 額	備 考
円 347,714,393 (82.1%)	円 0	円 76,013,607	円 関係職員の人件費並びに管理事務費等に係る経費
47,409,735		2,317,265	1 職員人件費 47,409,735
5,311,994		2,835,006	1 報酬等 5,311,994
4,097,000		266,000	1 一般職員賞与引当金繰入額 3,961,000 2 月額制会計年度任用職員賞与引当金繰入額 136,000
9,689,834		414,166	1 一般職員法定福利費 9,689,834
773,000		40,000	1 一般職員法定福利費引当金繰入額 753,000 2 月額制会計年度任用職員法定福利費引当金繰入額 20,000
23,535		90,465	1 旅費 23,535
68,178		53,822	1 被服費 68,178
719,468		194,532	1 備消耗品費 719,468
67,973		23,027	1 F A X通話料 35,223 2 後納郵便料 32,750
1,826,880		4,718,120	1 システム関連委託料 506,880 2 その他委託料 1,320,000
6,270		730	1 手数料 6,270
3,157,064		48,936	1 使用料及び賃借料 3,157,064
0		77,000	
4,500		105,500	1 研修費 4,500
273,665,962		64,802,038	1 負担金 日本下水道協会 841,700 2 負担金 多摩地区下水道事業積算施工適正化委員会 20,000 3 負担金 下水道使用料徴収経費 272,804,262
573,500		26,500	1 貸倒引当金繰入額 573,500
319,500		500	1 下水道保険料 319,500
1,390,107,307 (95.3%)	0	68,410,693	北多摩一号水再生センター等の維持管理に係る経費
1,390,107,307		68,410,693	1 負担金 流域下水道維持管理費 1,390,107,307
2,334,546,801 (101.0%)	0	0	固定資産の減価償却に係る経費
2,186,862,401		0	1 建物 4,627,135 2 構築物 2,166,567,359 3 機械及び装置 14,471,577 4 車両運搬具 602,627 5 工具器具備品 593,703

【収益の支出】

款 項 目			予 算 現 額	
			節	
			区 分	金 額
	営業費用			
	減価償却費		2 無形固定資産減価償却費	144,770,000
	6 資産減耗費	計 10,000,000 当初予算額 10,000,000		
			1 固定資産除却費	10,000,000
	2 営業外費用	計 122,271,000 当初予算額 109,256,000 補正予算額 13,015,000		
	1 支払利息	計 56,848,000 当初予算額 56,848,000		
			1 企業債利息	55,635,000
			2 借入金利息	1,213,000
	2 雑支出	計 0		
			1 その他雑支出	0
	3 消費税及び地方消費税	計 65,423,000 当初予算額 52,408,000 補正予算額 13,015,000		
			1 消費税及び地方消費税	65,423,000
	3 特別損失	計 0		
	1 過年度損益修正損	計 0		
			1 過年度損益修正損	0
	4 予備費	計 100,000 当初予算額 100,000		
	1 予備費	計 100,000 当初予算額 100,000		
			1 予備費	100,000
	合 計	計 4,946,659,000 当初予算額 4,914,707,000 補正予算額 31,952,000		

支出済額 (執行率%)	翌年度繰越額 継続費通次繰越 繰越明許費 事故繰越し	不 用 額	備 考
円 147,684,400	円	円 0	円 1 施設利用権 141,926,600 2 ソフトウェア 5,757,800
0 (0.0%)	0	10,000,000	資産価値の減少に係る経費（固定資産の廃棄等）
0		10,000,000	
85,643,408 (70.0%)	0	36,627,592	
53,588,174 (94.3%)	0	3,259,826	各種利息の支払いに係る経費
53,588,174		2,046,826	1 公共下水道事業債利息 25,318,182 2 流域下水道事業債利息 28,269,992
0		1,213,000	
34 (*)	0	0	雑支出に係る経費
34		0	1 その他雑支出 34
32,055,200 (49.0%)	0	33,367,800	消費税の支払に係る経費
32,055,200		33,367,800	1 消費税及び地方消費税 32,055,200
33,791 (*)	0	0	
33,791 (*)	0	0	過年度の更正に係る経費
33,791		0	1 過年度損益修正損 33,791
0 (0.0%)	0	100,000	
0 (0.0%)	0	100,000	予備費に係る経費
0		100,000	
4,628,300,733 (93.6%)	0	318,358,267	

【資本的收入】

款 項 目	予 算 現 額		
	計 当 初 予 算 額 補 正 予 算 額 継 続 費 及 び 繰 越 事 業 額 繰 越 財 源 充 当 額	節	
		区 分	金 額
1 資本的收入	計 473,140,000 当初予算額 608,340,000 補正予算額 -135,200,000		円
1 企業債	計 227,800,000 当初予算額 363,000,000 補正予算額 -135,200,000		
1 企業債	計 227,800,000 当初予算額 363,000,000 補正予算額 -135,200,000	1 企業債	227,800,000
2 他会計負担金	計 245,040,000 当初予算額 245,040,000		
1 他会計負担金	計 245,040,000 当初予算額 245,040,000	1 他会計負担金	245,040,000
3 負担金等	計 300,000 当初予算額 300,000		
1 受益者負担金	計 300,000 当初予算額 300,000	1 受益者負担金	300,000
合 計	計 473,140,000 当初予算額 608,340,000 補正予算額 -135,200,000		

調 定 額	収 入 済 額 (予算現額に対する 執行率%)	不納欠損額 収入未済額	備 考
円 425, 128, 180	円 425, 128, 180 (89. 9%)	円 0 0	円
179, 800, 000	179, 800, 000 (78. 9%)	0 0	
179, 800, 000	179, 800, 000 (78. 9%)	0 0	
179, 800, 000	179, 800, 000	0 0	1 公共下水道事業債 26, 000, 000 2 流域下水道事業債 153, 800, 000
245, 041, 000	245, 041, 000 (100. 0%)	0 0	
245, 041, 000	245, 041, 000 (100. 0%)	0 0	
245, 041, 000	245, 041, 000	0 0	1 他会計負担金 79, 396, 499 2 元金償還充当他会計負担金 165, 644, 501
287, 180	287, 180 (95. 7%)	0 0	
287, 180	287, 180 (95. 7%)	0 0	
287, 180	287, 180	0 0	1 受益者負担金 287, 180
425, 128, 180	425, 128, 180 (89. 9%)	0 0	

【資本の支出】

款 項 目	予 算 現 額	
	計 当 初 予 算 額 補 正 予 算 額 繰越費及び繰越事業費繰越額 予備費支出 流用増減	節
		区 分
1 資本の支出	円	円
	計 950,391,000	
	当初予算額 959,552,000	
	補正予算額 -9,161,000	
1 建設改良費	計 367,211,000	
	当初予算額 526,372,000	
	補正予算額 -159,161,000	
1 建設総務費	計 48,747,000	
	当初予算額 47,447,000	
	補正予算額 1,300,000	1 職員人件費 37,646,000
		2 賞与引当金繰入額 3,068,000
		3 法定福利費 7,455,000
		4 法定福利費引当金繰入額 578,000
2 管路建設改良費	計 146,210,000	
	当初予算額 146,210,000	
		1 委託料 106,871,000
		2 負担金 28,266,000
		3 工事請負費 11,073,000
3 ポンプ場建設改良費	計 10,764,000	
	当初予算額 10,764,000	
		1 工事請負費 10,764,000
4 流域下水道建設負担金	計 161,490,000	
	当初予算額 321,951,000	
	補正予算額 -160,461,000	1 流域下水道建設負担金 161,490,000
2 固定資産購入費	計 2,019,000	
	当初予算額 2,387,000	
	流用増減 -368,000	
1 有形固定資産購入費	計 539,000	
	当初予算額 187,000	
	流用増減 352,000	1 工具・器具及び備品購入費 539,000
2 無形固定資産購入費	計 1,480,000	
	当初予算額 2,200,000	
	流用増減 -720,000	1 ソフトウェア購入費 1,480,000
3 企業債償還金	計 281,061,000	
	当初予算額 280,693,000	
	流用増減 368,000	
1 企業債償還金	計 281,061,000	
	当初予算額 280,693,000	
	流用増減 368,000	1 企業債償還金 281,061,000

支出済額 (執行率%)	翌年度繰越額 継続費通次繰越 繰越明許費 事故繰越し	不 用 額	備 考
円 843,157,681 (88.7%)	円 0	円 107,233,319	円
261,583,712 (71.2%)	0	105,627,288	
47,350,827 (97.1%)	0	1,396,173	関係職員の人件費に係る経費
36,420,287		1,225,713	1 職員人件費 36,420,287
3,068,000		0	1 一般職員賞与引当金繰入額 3,068,000
7,284,540		170,460	1 一般職員法定福利費 7,284,540
578,000		0	1 一般職員法定福利費引当金繰入額 578,000
52,743,867 (36.1%)	0	93,466,133	下水道管布設工事等に係る経費
33,170,500		73,700,500	1 下水道施設老朽化対策委託料 282,700 2 下水道施設地震対策委託料 32,887,800
11,647,867		16,618,133	1 負担金 調布市幹線維持管理費 5,440,353 2 負担金 公共下水道建設費 6,207,514
7,925,500		3,147,500	1 下水道管布設工事費 6,880,500 2 その他工事請負費 1,045,000
0 (0.0%)	0	10,764,000	ポンプ場の改修等に係る経費
0		10,764,000	
161,489,018 (99.9%)	0	982	北多摩一号水再生センター等の改良に係る経費
161,489,018		982	1 負担金 流域下水道建設費 94,192,215 2 負担金 流域下水道改良費 67,296,803
514,316 (25.5%)	0	1,504,684	
514,316 (95.4%)	0	24,684	固定資産の購入に係る経費
514,316		24,684	1 工具・器具及び備品購入費 514,316
0 (0.0%)	0	1,480,000	ソフトウェアの購入に係る経費
0		1,480,000	
281,059,653 (99.9%)	0	1,347	
281,059,653 (99.9%)	0	1,347	企業債償還に係る経費
281,059,653		1,347	1 公共下水道事業債償還金 132,815,224 2 流域下水道事業債償還金 148,244,429

【資本の支出】

款 項 目		予 算 現 額		
		計 当 初 予 算 額 補 正 予 算 額 繰越費及び繰越事業費繰越額 予備費支出 流用増減	節	
			区 分	金 額
	4 基金繰入金	円		円
		計 300,000,000		
		当初予算額 150,000,000		
		補正予算額 150,000,000		
	1 基金繰入金	計 300,000,000		
		当初予算額 150,000,000		
		補正予算額 150,000,000	1 下水道施設改築基金造成費	300,000,000
	5 予備費	計 100,000		
		当初予算額 100,000		
1 予備費	計 100,000			
	当初予算額 100,000			
		1 予備費	100,000	
合 計		計 950,391,000		
		当初予算額 959,552,000		
		補正予算額 -9,161,000		

支出済額 (執行率%)	翌年度繰越額 継続費通次繰越 繰越明許費 事故繰越し	不 用 額	備 考
円 300,000,000 (100%)	円 0	円 0	円
300,000,000 (100%)	0	0	基金への繰入に係る経費
300,000,000		0	1 下水道施設改築基金造成費 300,000,000
0 (0.0%)	0	100,000	
0 (0.0%)	0	100,000	予備費に係る経費
0		100,000	
843,157,681 (88.7%)	0	107,233,319	



ほっとするね
緑の府中