

令和3年度

市税の概要

府中市市民部



令和3年度 市税の概要

発行日 令和3年9月

編集・発行 府中市市民部市民税課

〒183 - 8703

府中市宮西町2 - 24

電話 042 - 335 - 4440 (直通)

目 次	(頁)	目 次	(頁)
1 市の概要		(5) 固定資産課税台帳縦覧及び	31
(1) 市の位置	1	審査状況調	
(2) 人口と面積	1	8 軽自動車税	
2 税務組織等		(1) 登録・廃車状況調	32
(1) 税務組織と職員配置	2	(2) 軽自動車税(種別割)減免内訳	32
(2) 職員平均年齢・在籍年数等	2	(3) 原動機付自転車標識紛失弁償金	32
(3) 税務関係特別職員	2	(4) 年度別 調定台数・調定額、 令和2年度決算調定内訳	33
3 税率の経緯・納期		9 市たばこ税	
(1) 税率の経緯	3	(1) 調定状況調	35
(2) 個人住民税所得割の税率	5	月別調定額	
(3) 税目別納期	5	調定額・売上本数・税率	
4 財政		(2) 全国たばこ喫煙率	35
(1) 一般会計歳入歳出当初予算		10 都市計画税	36
歳入	6	調定額及び平均課税額の調	
歳出	6	11 納税通知書発送及び	37
(2) 令和2年度一般会計歳入歳出決算		公示送達件数調	
歳入	7	12 税関係諸証明及び公簿・地図の閲覧	
歳出	7	(1) 諸証明交付状況	38
5 市税		(2) 自動交付機・コンビニエンスストア による交付状況	38
(1) 令和3年度市税当初予算額の調	9	(3) 台帳・地図の閲覧件数調	38
令和3年度市税当初予算額(グラフ)		13 市税徴収実績	
(2) 令和2年度市税決算額の調	10	(1) 令和2年度市税徴収実績	39
令和2年度市税決算額(グラフ)		(2) 月別市税徴収実績・収入歩合	41
(3) 市税決算調定額の調	11	(3) 令和2年度市税等の月別収納金 取扱内訳	41
(4) 市税決算額(収入済額)の調	13	(4) コンビニエンスストア収納年度別 推移	43
(5) 市税決算調定額・収入済額(グラフ)	15	14 督促状に関する調	44
6 市民税		15 滞納処分に関する調	
(1) 年度別決算調定額・平均課税額	16	(1) 市税	45
(2) 令和3年度個人市民税所得割額 の調	17	(2) 国民健康保険税	45
課税所得段階別		16 口座振替に関する調	
所得区分別		(1) 口座加入状況	46
(3) 個人市民税・都民税調定額及び割合	19	(2) 口座引落額及び占有率	46
(4) 法人市民税 月別申告状況	20	17 市税等還付金に関する調	47
(5) 法人税割額税率段階別推移(決算)	21	18 徴税費に関する調	49
(6) 市民税減免内訳	22		
7 固定資産税			
(1) 固定資産評価額等調			
土地	23		
家屋	25		
償却資産	25		
(2) 調定額及び平均課税額の調	27		
(3) 国有資産等所在市町村交付金	27		
(4) 令和3年度 固定資産の構成			
個人・法人別構成	29		
土地の地目別構成	29		
家屋 種類別構成(床面積)	30		
〃 (決定価格)	30		
償却資産 種類別構成	31		

1 市の概要

(1) 市の位置

最 東	139度31分35秒	広がり	東西	8.75 km
最 西	139度25分47秒		南北	6.70 km
最 南	35度38分47秒	海 抜	最高	約80 m
最 北	35度42分00秒		最低	約30 m
面 積	29.43km ²			

(2) 人口と面積

年 度	人 口			世帯数	一世帯当り 人 口	市の面積 km ²	人口密度 (/ 1km ²)
	男	女	計				
平成29年度	130,160 (1,987)	127,840 (2,689)	258,000 (4,676)	122,656 (2,400)	2.10	29.43	8,767
平成30年度	130,203 (2,131)	128,451 (2,809)	258,654 (4,940)	123,648 (2,615)	2.09	29.43	8,789
令和元年度	130,582 (2,306)	129,429 (2,996)	260,011 (5,302)	125,060 (2,902)	2.08	29.43	8,835
令和2年度	130,731 (2,471)	129,501 (3,133)	260,232 (5,604)	126,160 (3,149)	2.06	29.43	8,842
令和3年度	130,653 (2,436)	129,602 (2,876)	260,255 (5,312)	127,224 (2,908)	2.05	29.43	8,843

・各年度とも、当該年度の初日の属する年の1月1日現在の住民基本台帳による。

・()は外国人分で内書。

2 税 務 組 織 等

(1) 税務組織と職員配置 ()内は兼務 (令和3年4月1日現在)

課及び係	職 種							再任用	嘱 託	計
	部 長	課 長	課長補佐	係 長	主 任	事務等				
市 部 長	1									1
市民税課		1	1							2
諸税係				1	2	1				4
普通徴収係				1	1	6				8
特別徴収係				(1)	2	5				7
計		1	1	2	5	12	0	0		21
民 資産税課		1								1
償却資産係				1	1	4				6
土地係				1	2	3				6
家屋係				1	3	6				10
計		1	0	3	6	13	0	0		23
部 納税課		1	1							2
管理係				(1)	2	2				4
納税推進係				1		4				5
滞納対策係				1	1	12		5		19
計		1	1	2	3	18	0	5		30
合 計	1	3	2	7	14	43	0	5		74

(2) 職員平均年齢・在籍年数等 (令和3年4月1日現在)

課	平均年齢	平均在籍年数	平均勤続年数
市民税課	34年4月	1年11月	11年2月
資産税課	35年2月	2年4月	12年4月
納税課	37年5月	2年3月	13年8月
平均	35年9月	2年2月	12年5月

(3) 税務関係特別職員 (令和3年7月1日現在)

固定資産評価員 古 森 寛 樹 神 子 信 之
 固定資産評価審査委員会委員長 山 崎 善 久
 固定資産評価審査委員会委員 大和田 公 一
 固定資産評価審査委員会委員 藤 野 奈 穂
 [固定資産評価審査委員会事務局] 政策総務部法制文書課

3 税率の経緯・納期

(1) 税率の経緯

税目		区分 / 課税標準		平成26年度	平成27年度					
市民税	個人	均等割	定額課税							
		所得割	前年の所得金額							
	法人	均等割	(地方税法312条1項)	1号法人						
				2号法人						
				3号法人						
				4号法人						
				5号法人						
				6号法人						
				7号法人						
				8号法人						
9号法人										
	法人税割	資本金又は出資金	10億円以上及び相互会社							
			5億円以上10億円未満							
			5億円未満及び上記以外							
固定資産税		固定資産価格								
軽自動車税	種別割	軽自動車	原動機付自転車	一種	1,000円					
				二種(乙)	1,200円					
				二種(甲)	1,600円					
				ミニカー	2,500円					
					2,400円					
			二輪	三輪	最初に新規検査をした日	H27. 3.31以前				
						H27. 4. 1以後				
						最初の新規検査から13年経過				
						H27. 3.31以前				
						H27. 4. 1以後				
				四輪		乗用	営業用	最初の新規検査から13年経過		
							自家用	H27. 3.31以前		
						貨物	営業用	H27. 4. 1以後		
							自家用	H27. 3.31以前		
								H27. 4. 1以後		
	小型特殊自動車	農耕用	1,000円							
		その他	4,700円							
	二輪の小型自動車		4,000円							
市たばこ税		たばこ売上本数	一般	5,262/1,000						
			旧3級品	2,495/1,000						
特別土地保有税		土地の取得価格	保有分・取得分							
都市計画税		固定資産価格								

税目		区分 / 課税標準		令和元年度	令和2年度		
軽自動車税	環境性能割 3	ガソリン自動車	電気自動車(燃料電池自動車含む)・天然ガス自動車(H21年排ガス基準NOx 10%又はH30年排ガス基準)		非課税		
			乗用	営業用	かつR2年度燃費基準 + 10%以上	非課税	
					かつR2年度燃費基準達成	0.5%	
				自家用	かつH27年度燃費基準 + 10%以上	1%	
					上記以外	2%	
					かつR2年度燃費基準 + 10%以上	非課税	
			乗用	営業用	かつR2年度燃費基準達成	1%(非課税) 4	
					上記以外	2%(1%) 4	
				自家用	かつH27年度燃費基準 + 20%以上	非課税	
					かつH27年度燃費基準 + 15%以上	0.5%	
かつH27年度燃費基準 + 10%以上	1%						
乗用	自家用	上記以外	2%				
		かつH27年度燃費基準 + 20%以上	非課税				
		かつH27年度燃費基準 + 15%以上	1%				
		上記以外	2%				

- 1 平成26年10月1日以後に開始する事業年度より適用
- 2 令和元年10月1日以後に開始する事業年度より適用
- 3 令和元年10月1日に自動車取得税(都税)の廃止と合わせて創設
- 4 令和元年10月1日から令和3年12月31日までの間に取得した車両に限り()の税率が適用

平成28年度	平成29年度	平成30年度	令和元年度	令和2年度	令和3年度
3,500円					
50,000円					
120,000円					
130,000円					
150,000円					
160,000円					
400,000円					
410,000円					
1,750,000円					
3,000,000円					
12.1%	1			8.4%	2
10.9%	1			7.2%	2
9.7%	1			6.0%	2
1.4/100					
2,000円					
2,000円					
2,400円					
3,700円					
3,600円					
3,100円					
3,900円					
4,600円					
5,500円					
6,900円					
8,200円					
7,200円					
10,800円					
12,900円					
3,000円					
3,800円					
4,500円					
4,000円					
5,000円					
6,000円					
2,000円					
5,900円					
6,000円					
2,925/1,000	3,355/1,000	5,692/1,000 (H30.10.1 ~)		6,122/1,000	6,552/1,000
		4,000/1,000	5,692/1,000	4	(R2.10.1 ~) (R3.10.1 ~)
課税停止					
0.20/100					

課税標準	令和3年度
電気自動車(燃料電池自動車含む)・天然ガス自動車(H21年排ガス基準NOx 10%又はH30年排ガス基準)	非課税
かつR12年度燃費基準75%以上かつR2年度燃費基準達成	非課税
かつR12年度燃費基準60%以上かつR2年度燃費基準達成	0.5%
かつR12年度燃費基準55%以上	1%
上記以外	2%
かつR12年度燃費基準75%以上かつR2年度燃費基準達成	非課税
かつR12年度燃費基準60%以上かつR2年度燃費基準達成	1%(非課税) 4
上記以外	2%(1%) 4
かつH27年度燃費基準 + 25%以上	非課税
かつH27年度燃費基準 + 20%以上	0.5%
かつH27年度燃費基準 + 15%以上	1%
上記以外	2%
かつH27年度燃費基準 + 25%以上	非課税
かつH27年度燃費基準 + 20%以上	1%
上記以外	2%

[税率の経緯・納期1/2]

(2) 個人住民税所得割の税率

市民税の税率		都民税の税率	
課税所得金額	税率	課税所得金額	税率
一律	6%	一律	4%

[個人住民税均等割の税率]

	市民税	都民税
平成 15 年度まで	2,500 円	1,000 円
平成 25 年度まで	3,000 円	1,000 円
平成 26 年度から	3,500 円	1,500 円

[所得税の税率]

課税所得金額	税率	速算控除
195 万円以下	5 %	0 円
195 万円超 ~ 330 万円以下	10 %	97,500 円
330 万円超 ~ 695 万円以下	20 %	427,500 円
695 万円超 ~ 900 万円以下	23 %	636,000 円
900 万円超 ~ 1,800 万円以下	33 %	1,536,000 円
1,800 万円超 ~ 4,000 万円以下	40 %	2,796,000 円
4,000 万円超	45 %	4,796,000 円

(3) 税目別納期

税 目		第 1 期	第 2 期	第 3 期	第 4 期
市民税	普通徴収	6 月	8 月	10 月	翌年 1 月
	給与特別徴収	徴収月の翌月 10 日 (徴収月...6 月から翌年 5 月まで)			
	年金特別徴収	徴収月の翌月 10 日 (徴収月...4 月から翌年 2 月まで)			
	法人	事業年度終了の日から 2 か月内に申告納付			
固定資産税(都市計画税)		5 月	7 月	12 月	翌年 2 月
軽自動車税		5 月			
市たばこ税		毎月末に申告納付			
特別土地保有税(課税停止)		保有分	その年の 5 月 31 日までに申告納付		

[税率の経緯・納期 2/2]

4 財 政

(1) 一般会計歳入歳出当初予算

[歳 入]

(単位:千円)

款 別	令和 3 年度		令和 2 年度		前年度比較	
	金 額	構成比	金 額	構成比	増 減 額	伸 率
	千円	%	千円	%	千円	%
5 市 税	48,087,326	43.8	49,925,571	47.8	-1,838,245	-3.7
10 地方譲与税	395,671	0.4	403,908	0.4	-8,237	-2.0
12 利子割交付金	61,041	0.1	65,171	0.1	-4,130	-6.3
13 配当割交付金	311,389	0.3	335,487	0.3	-24,098	-7.2
14 株式等譲渡所得割交付金	522,659	0.5	185,612	0.2	337,047	181.6
15 法人事業税交付金	691,835	0.6	218,935	0.2	472,900	216.0
16 地方消費税交付金	6,016,118	5.5	5,917,872	5.7	98,246	1.7
18 自動車取得税交付金	1	0.0	1	0.0	0	0.0
19 環境性能割交付金	87,556	0.1	98,273	0.1	-10,717	-10.9
20 国有提供施設等所在市町村助成交付金等	4,449	0.0	4,416	0.0	33	0.7
24 地方特例交付金	323,162	0.3	317,437	0.3	5,725	1.8
25 地方交付税	1	0.0	1	0.0	0	0.0
30 交通安全対策特別交付金	22,075	0.0	22,499	0.0	-424	-1.9
35 分担金及び負担金	562,239	0.5	555,032	0.5	7,207	1.3
40 使用料及び手数料	3,779,206	3.4	4,041,133	3.9	-261,927	-6.5
45 国庫支出金	20,451,624	18.6	18,685,465	17.9	1,766,159	9.5
50 都支出金	12,828,385	11.7	12,820,871	12.3	7,514	0.1
55 財産収入	190,313	0.2	182,827	0.2	7,486	4.1
60 寄 附 金	830,758	0.8	663,627	0.6	167,131	25.2
65 繰 入 金	6,153,948	5.6	3,236,156	3.1	2,917,792	90.2
70 繰 越 金	1,100,000	1.0	1,100,000	1.1	0	0.0
75 諸 収 入	4,056,244	3.7	3,345,706	3.2	710,538	21.2
80 市 債	3,234,000	2.9	2,204,000	2.1	1,030,000	46.7
歳 入 合 計	109,710,000	100.0	104,330,000	100.0	5,380,000	5.2

[歳 出]

(単位:千円)

款 別	令和 3 年度		令和 2 年度		前年度比較	
	金 額	構成比	金 額	構成比	増 減 額	伸 率
	千円	%	千円	%	千円	%
5 議 会 費	501,106	0.5	546,614	0.5	-45,508	-8.3
10 総 務 費	12,750,667	11.6	10,603,515	10.2	2,147,152	20.2
15 民 生 費	55,007,095	50.1	54,074,169	51.8	932,926	1.7
20 衛 生 費	7,550,326	6.9	6,638,675	6.4	911,651	13.7
25 労 働 費	67,398	0.1	67,509	0.1	-111	-0.2
30 農林水産業費	206,642	0.2	430,110	0.4	-223,468	-52.0
35 商 工 費	542,863	0.5	536,915	0.5	5,948	1.1
40 土 木 費	6,763,598	6.2	7,983,814	7.6	-1,220,216	-15.3
45 消 防 費	3,097,505	2.8	3,042,456	2.9	55,049	1.8
50 教 育 費	19,015,267	17.3	15,743,444	15.1	3,271,823	20.8
55 公 債 費	3,776,533	3.4	3,969,779	3.8	-193,246	-4.9
60 諸支出金	331,000	0.3	593,000	0.6	-262,000	-44.2
65 予 備 費	100,000	0.1	100,000	0.1	0	0.0
歳 出 合 計	109,710,000	100.0	104,330,000	100.0	5,380,000	5.2

[財政1/2]

(2) 令和2年度 一般会計歳入歳出決算

[歳入]

款別	当初予算額		予算現額	
	金額	構成比	金額	構成比
5 市 税	49,925,571,000	47.8	51,871,008,000	37.3
10 地方譲与税	403,908,000	0.4	403,908,000	0.3
12 利子割交付金	65,171,000	0.1	65,171,000	0.0
13 配当割交付金	335,487,000	0.3	335,487,000	0.2
14 株式等譲渡割交付金	185,612,000	0.2	337,319,000	0.2
15 法人事業税交付金	218,935,000	0.2	366,659,000	0.3
16 地方消費税交付金	5,917,872,000	5.7	5,586,614,000	4.0
18 自動車取得税交付金	1,000	0.0	1,000	0.0
19 環境性能割交付金	98,273,000	0.1	68,997,000	0.1
20 国有提供施設等所在市町村助成交付金等	4,416,000	0.0	4,416,000	0.0
24 地方特例交付金	317,437,000	0.3	301,809,000	0.2
25 地方交付税	1,000	0.0	1,000	0.0
30 交通安全対策特別交付金	22,499,000	0.0	22,499,000	0.0
35 分担金及び負担金	555,032,000	0.5	442,463,000	0.3
40 使用料及び手数料	4,041,133,000	3.9	3,741,443,000	2.7
45 国庫支出金	18,685,465,000	17.9	47,087,255,000	33.9
50 都支出金	12,820,871,000	12.3	13,559,560,000	9.7
55 財産収入	182,827,000	0.2	190,008,000	0.1
60 寄附金	663,627,000	0.6	1,071,360,000	0.8
65 繰入金	3,236,156,000	3.1	4,267,948,000	3.1
70 繰越金	1,100,000,000	1.1	2,434,505,000	1.8
75 諸収入	3,345,706,000	3.2	5,087,358,000	3.7
80 市債	2,204,000,000	2.1	1,853,100,000	1.3
歳入合計	104,330,000,000	100.0	139,098,889,000	100.0

[歳出]

款別	当初予算額		予算現額	
	金額	構成比	金額	構成比
5 議会費	546,614,000	0.5	515,857,000	0.4
10 総務費	10,603,515,000	10.2	10,583,945,000	7.6
15 民生費	54,074,169,000	51.8	55,035,889,000	39.6
20 衛生費	6,638,675,000	6.4	6,711,316,000	4.8
25 労働費	67,509,000	0.1	67,509,000	0.0
30 農林水産業費	430,110,000	0.4	430,110,000	0.3
35 商工費	536,915,000	0.5	29,223,411,000	21.0
40 土木費	7,983,814,000	7.6	7,540,127,000	5.4
45 消防費	3,042,456,000	2.9	3,064,134,000	2.2
50 教育費	15,743,444,000	15.1	17,008,067,000	12.2
55 公債費	3,969,779,000	3.8	3,969,768,000	2.9
60 諸支出金	593,000,000	0.6	4,848,756,000	3.5
65 予備費	100,000,000	0.1	100,000,000	0.1
歳出合計	104,330,000,000	100.0	139,098,889,000	100.0

市民1人当たり支出額の人口...

260,255 人 (令和3年1月1日現在の住民

(単位:円)

調定額	決算額			
	収入済額	構成比	収入率	
			対予算現額	対調定額
円	円	%	%	%
52,974,116,703	52,036,887,089	37.5	100.3	98.2
393,565,000	393,565,000	0.3	97.4	100.0
63,106,000	63,106,000	0.0	96.8	100.0
304,835,000	304,835,000	0.2	90.9	100.0
354,232,000	354,232,000	0.3	105.0	100.0
375,479,000	375,479,000	0.3	102.4	100.0
5,667,511,000	5,667,511,000	4.1	101.4	100.0
33,190	33,190	0.0	-	100.0
68,939,321	68,939,321	0.1	99.9	100.0
4,449,000	4,449,000	0.0	100.7	100.0
301,809,000	301,809,000	0.2	100.0	100.0
33,837,000	33,837,000	0.0	-	100.0
23,993,000	23,993,000	0.0	106.6	100.0
442,112,041	439,739,283	0.3	99.4	99.5
3,670,068,089	3,668,343,829	2.6	98.0	99.9
47,587,307,293	47,549,707,293	34.2	101.0	99.9
13,473,298,491	13,466,298,491	9.7	99.3	99.9
191,644,807	191,644,807	0.1	100.9	100.0
1,054,140,022	1,054,140,022	0.8	98.4	100.0
3,621,950,204	3,621,950,204	2.6	84.9	100.0
2,434,505,750	2,434,505,750	1.8	100.0	100.0
5,413,800,248	5,105,769,808	3.7	100.4	94.3
1,733,100,000	1,733,100,000	1.2	93.5	100.0
140,187,832,159	138,893,875,087	100.0	99.9	99.1

決算額			市民1人当り 支出額
金額	構成比	執行率	
円	%	%	円
500,393,865	0.4	97.0	1,923
10,013,572,330	7.4	94.6	38,476
53,775,964,095	39.8	97.7	206,628
6,425,116,931	4.8	95.7	24,688
64,369,763	0.0	95.3	247
402,512,258	0.3	93.6	1,547
29,054,582,785	21.5	99.4	111,639
6,948,513,803	5.1	92.2	26,699
3,007,886,219	2.2	98.2	11,557
16,171,370,724	12.0	95.1	62,137
3,969,600,494	2.9	99.9	15,253
4,848,756,000	3.6	100.0	18,631
0	0.0	0.0	0
135,182,639,267	100.0	97.2	519,424

基本台帳人口(外国人含む)

[財政2/2]

5 市 税

(1) 令和3年度 市税当初予算額の調

(単位:千円)

区 分	令和3年度		令和2年度		前年対比			
	金額	構成比%	金額	構成比%	増減額	伸率%		
市民税	個人	現年課税分	19,044,880	39.6	20,603,521	41.3	-1,558,641	-7.6
		滞納繰越分	211,187	0.4	152,291	0.3	58,896	38.7
		計	19,256,067	40.0	20,755,812	41.6	-1,499,745	-7.2
	法人	現年課税分	1,963,688	4.1	2,273,652	4.6	-309,964	-13.6
		滞納繰越分	11,343	0.0	6,803	0.0	4,540	66.7
		計	1,975,031	4.1	2,280,455	4.6	-305,424	-13.4
小計	21,231,098	44.2	23,036,267	46.1	-1,805,169	-7.8		
固定資産税	固定資産税	現年課税分	21,545,630	44.8	21,706,210	43.5	-160,580	-0.7
		滞納繰越分	107,997	0.2	65,225	0.1	42,772	65.6
	計	21,653,627	45.0	21,771,435	43.6	-117,808	-0.5	
	国有資産等所在市町村交付金	413,737	0.9	396,904	0.8	16,833	4.2	
小計	22,067,364	45.9	22,168,339	44.4	-100,975	-0.5		
軽自動車税	種別割	現年課税分	188,351	0.4	183,317	0.4	5,034	2.7
		滞納繰越分	2,466	0.0	1,873	0.0	593	31.7
	計	190,817	0.4	185,190	0.4	5,627	3.0	
	環境性割	9,642	0.0	18,076	0.0	-8,434	-46.7	
小計	200,459	0.4	203,266	0.4	-2,807	-1.4		
市たばこ税	1,243,824	2.6	1,156,161	2.3	87,663	7.6		
入湯税	1	0.0	1	0.0	0	0		
都市計画税	現年課税分	3,323,080	6.9	3,349,086	6.7	-26,006	-0.8	
	滞納繰越分	21,500	0.0	12,451	0.0	9,049	72.7	
	小計	3,344,580	7.0	3,361,537	6.7	-16,957	-0.5	
合計	現年課税分	47,732,833	99.2	49,686,928	99.5	-1,954,095	-3.9	
	滞納繰越分	354,493	0.7	238,643	0.5	115,850	48.5	
	合計	48,087,326	100.0	49,925,571	100.0	-1,838,245	-3.7	

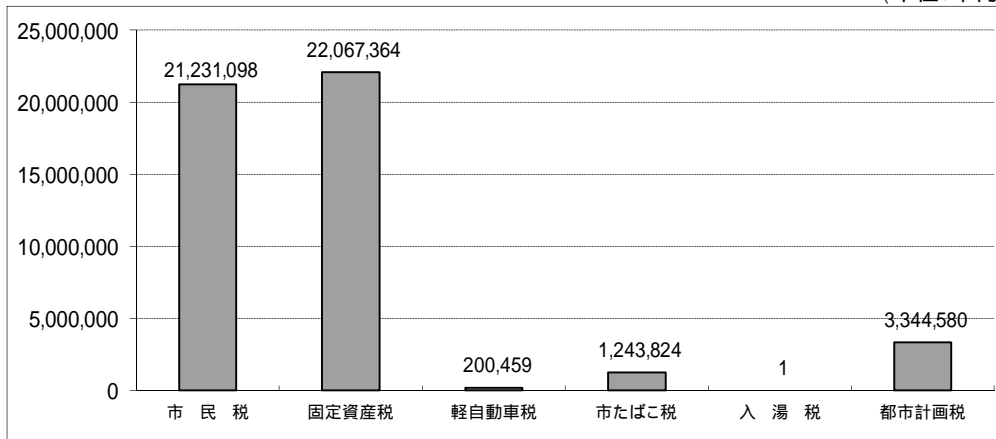
令和3年度 市税当初予算額(グラフ)

現年課税+滞納繰越分

(単位:千円)

税 目	予算額	構成比%
市民税	21,231,098	44.2%
固定資産税	22,067,364	45.9%
軽自動車税	200,459	0.4%
市たばこ税	1,243,824	2.6%
入湯税	1	0.0%
都市計画税	3,344,580	7.0%
計	48,087,326	100.0%

(単位:千円)



[市税1/5]

(2) 令和2年度 市税決算額の調

(単位:円)

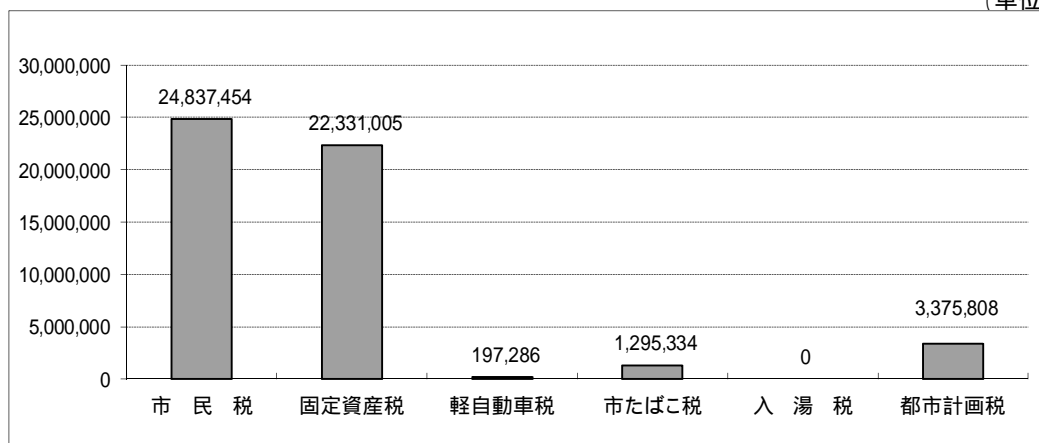
区 分		予算現額	調 定 額	収入済額	執行率	収入率	不納欠損額	還付未済額	収入未済額	
		(A)	(B)	(C)	[C/A] %	[C/B] %	(D)	(E)	[B-C-D+E]	
市 民 税	個 人	現年課税分	20,316,721,000	20,611,123,787	20,356,317,363	100.2	98.8	0	4,891,972	259,698,396
		滞納繰越分	152,291,000	547,336,058	178,317,945	117.1	32.6	20,145,932	329,604	349,201,785
		計	20,469,012,000	21,158,459,845	20,534,635,308	100.3	97.1	20,145,932	5,221,576	608,900,181
	法 人	現年課税分	4,311,195,000	4,320,768,400	4,296,553,443	99.7	99.4	0	109,100	24,324,057
		滞納繰越分	6,803,000	15,219,764	6,265,451	92.1	41.2	1,253,824	1,697,700	9,398,189
		計	4,317,998,000	4,335,988,164	4,302,818,894	99.6	99.2	1,253,824	1,806,800	33,722,246
小 計	24,787,010,000	25,494,448,009	24,837,454,202	100.2	97.4	21,399,756	7,028,376	642,622,427		
固 定 資 産 税	固 定 資 産 税	現年課税分	21,770,257,000	21,930,355,112	21,812,230,653	100.2	99.5	0	2,573,022	120,697,481
		滞納繰越分	65,225,000	218,875,732	108,229,515	165.9	49.4	3,899,500	201,547	106,948,264
		計	21,835,482,000	22,149,230,844	21,920,460,168	100.4	99.0	3,899,500	2,774,569	227,645,745
	国有資産等所在市町村交付金	410,544,000	410,544,600	410,544,600	100.0	100.0	0	0	0	
小 計	22,246,026,000	22,559,775,444	22,331,004,768	100.4	99.0	3,899,500	2,774,569	227,645,745		
軽自動車税	種 別 割	現年課税分	183,317,000	189,208,100	185,855,568	101.4	98.2	0	113,800	3,466,332
		滞納繰越分	1,873,000	8,189,225	1,794,261	95.8	21.9	896,987	4,500	5,502,477
		計	185,190,000	197,397,325	187,649,829	101.3	95.1	896,987	118,300	8,968,809
	環境性能割	9,255,000	9,636,300	9,636,300	104.1	100.0	0	0	0	
小 計	194,445,000	207,033,625	197,286,129	101.5	95.3	896,987	118,300	8,968,809		
市 民 税	1,281,989,000	1,295,333,560	1,295,333,560	101.0	100.0	0	0	0		
入 湯 税	1,000	0	0	0.0	-	0	0	0		
都 市 計 画 税	現年課税分	3,349,086,000	3,375,746,690	3,355,596,307	100.2	99.4	0	509,778	20,660,161	
	滞納繰越分	12,451,000	41,779,375	20,212,123	162.3	48.4	768,792	40,253	20,838,713	
	小 計	3,361,537,000	3,417,526,065	3,375,808,430	100.4	98.8	768,792	550,031	41,498,874	
合 計	現年課税分	51,632,365,000	52,142,716,549	51,722,067,794	100.2	99.2	0	8,197,672	428,846,427	
	滞納繰越分	238,643,000	831,400,154	314,819,295	131.9	37.9	26,965,035	2,273,604	491,889,428	
計 合 計		51,871,008,000	52,974,116,703	52,036,887,089	100.3	98.2	26,965,035	10,471,276	920,735,855	

令和2年度 市税決算額(グラフ)

現年課税+滞納繰越分 (単位:千円)

税 目	収入済額	構成比%
市 民 税	24,837,454	47.7%
固定資産税	22,331,005	42.9%
軽自動車税	197,286	0.4%
市たばこ税	1,295,334	2.5%
入 湯 税	0	0.0%
都市計画税	3,375,808	6.5%
計	52,036,887	100.0%

(単位:千円)



[市税2/5]

(3) 市税 決算調定額の調

科 目		平成28年度		平成29年度		平成30年度		
		調定額	伸率%	調定額	伸率%	調定額	伸率%	
市 税	個 人	現 均等割	455,177,080	1.9	460,708,163	1.2	469,380,951	1.9
		所得割	19,362,598,158	1.9	19,291,964,506	-0.4	19,734,392,728	2.3
		年 計	19,817,775,238	1.9	19,752,672,669	-0.3	20,203,773,679	2.3
	滞納繰越分	個人計	20,735,569,706	0.6	20,448,388,878	-1.4	20,781,567,211	1.6
		滞納繰越分	917,794,468	-21.4	695,716,209	-24.2	577,793,532	-16.9
	民 法 人	現 均等割	736,002,300	2.7	748,340,100	1.7	750,624,500	0.3
		法人税割	3,796,025,400	-11.3	4,305,334,400	13.4	5,044,050,100	17.2
		年 計	4,532,027,700	-9.3	5,053,674,500	11.5	5,794,674,600	14.7
	滞納繰越分	法人計	4,560,398,263	-9.5	5,076,086,799	11.3	5,850,357,467	15.3
		滞納繰越分	28,370,563	-26.3	22,412,299	-21.0	55,682,867	148.4
合 計	合計	25,295,967,969	-1.4	25,524,475,677	0.9	26,631,924,678	4.3	
	現年課税分	24,349,802,938	-0.4	24,806,347,169	1.9	25,998,448,279	4.8	
	滞納繰越分	946,165,031	-21.5	718,128,508	-24.1	633,476,399	-11.8	
固 定 資 産 税	現 土 地 家 屋 償却資産	土地	10,342,829,064	0.6	10,313,203,348	-0.3	10,487,133,961	1.7
		家屋	8,119,270,610	2.0	8,283,996,849	2.0	8,288,682,532	0.1
		償却資産	2,869,135,547	3.7	2,765,733,992	-3.6	2,731,205,151	-1.2
	年 計	合計	21,331,235,221	1.5	21,362,934,189	0.1	21,507,021,644	0.7
		滞納繰越分	358,979,757	-18.1	278,654,168	-22.4	244,124,133	-12.4
	合計	21,690,214,978	1.1	21,641,588,357	-0.2	21,751,145,777	0.5	
国有資産等所在市町村交付金	417,294,300	9.2	418,777,600	0.4	409,523,800	-2.2		
合計	22,107,509,278	1.3	22,060,365,957	-0.2	22,160,669,577	0.5		
軽 自 動 車 税	現 原付自転車 軽自動車 小型特殊	原付自転車	24,366,800	75.2	23,677,700	-2.8	22,969,700	-3.0
		軽自動車	127,301,700	18.0	131,964,100	3.7	137,762,200	4.4
		小型特殊	19,193,200	47.4	18,767,200	-2.2	19,281,300	2.7
	年 計	合計	170,861,700	26.8	174,409,000	2.1	180,013,200	3.2
		滞納繰越分	8,797,329	-22.7	7,766,675	-11.7	7,143,308	-8.0
	合計	179,659,029	22.9	182,175,675	1.4	187,156,508	2.7	
環境性能割								
合計	179,659,029	22.9	182,175,675	1.4	187,156,508	2.7		
市たばこ税		1,451,411,656	-3.5	1,362,421,428	-6.1	1,336,750,608	-1.9	
入湯税		0		0		0		
都 市 現 年 計	土 地 家 屋	土地	2,032,945,718	0.4	2,030,687,395	-0.1	2,072,612,386	2.1
		家屋	1,212,477,858	2.4	1,235,387,279	1.9	1,235,824,630	0.0
	計	3,245,423,576	1.1	3,266,074,674	0.6	3,308,437,016	1.3	
滞納繰越分	68,389,653	-18.1	53,854,795	-21.3	46,830,102	-13.0		
合計	3,313,813,229	0.6	3,319,929,469	0.2	3,355,267,118	1.1		
特 別 土 地 保 有 税	現 年 保 有 分 取 得 分	保有分						
		取得分						
合計								
市 税 合 計 (A)	現年課税分	50,966,029,391	0.6	51,390,964,060	0.8	52,740,194,547	2.6	
	滞納繰越分	1,382,331,770	-20.5	1,058,404,146	-23.4	931,573,942	-12.0	
	合計	52,348,361,161	-0.1	52,449,368,206	0.2	53,671,768,489	2.3	
一般会計歳入総額 (B)		110,864,566,328	6.7	118,447,744,920	6.8	102,363,599,282	-13.6	
一般会計に占める市税の割合[A/B]		47.2%		44.3%		52.4%		

(単位:円)

令和元年度		令和2年度		令和3年度(予算)		
調定額	伸率%	調定額	伸率%	当初予算調定額	対前年増減額	伸率%
476,779,352	1.6	483,519,629	1.4	483,091,000	-428,629	-0.1
20,043,936,009	1.6	20,127,604,158	0.4	18,832,204,000	-1,295,400,158	-6.4
20,520,715,361	1.6	20,611,123,787	0.4	19,315,295,000	-1,295,828,787	-6.3
522,920,733	-9.5	547,336,058	4.7	639,963,000	92,626,942	16.9
21,043,636,094	1.3	21,158,459,845	0.5	19,955,258,000	-1,203,201,845	-5.7
739,545,900	-1.5	736,777,100	-0.4	765,350,000	28,572,900	3.9
4,680,580,100	-7.2	3,583,991,300	-23.4	1,206,225,000	-2,377,766,300	-66.3
5,420,126,000	-6.5	4,320,768,400	-20.3	1,971,575,000	-2,349,193,400	-54.4
13,850,392	-75.1	15,219,764	9.9	38,453,000	23,233,236	152.7
5,433,976,392	-7.1	4,335,988,164	-20.2	2,010,028,000	-2,325,960,164	-53.6
26,477,612,486	-0.6	25,494,448,009	-3.7	21,965,286,000	-3,529,162,009	-13.8
25,940,841,361	-0.2	24,931,892,187	-3.9	21,286,870,000	-3,645,022,187	-14.6
536,771,125	-15.3	562,555,822	4.8	678,416,000	115,860,178	20.6
10,494,005,218	0.1	10,497,908,917	0.0	10,443,566,000	-54,342,917	-0.5
8,493,114,494	2.5	8,734,163,831	2.8	8,660,878,000	-73,285,831	-0.8
2,674,479,731	-2.1	2,698,282,364	0.9	2,614,943,000	-83,339,364	-3.1
21,661,599,443	0.7	21,930,355,112	1.2	21,719,387,000	-210,968,112	-1.0
199,301,241	-18.4	218,875,732	9.8	321,420,000	102,544,268	46.9
21,860,900,684	0.5	22,149,230,844	1.3	22,040,807,000	-108,423,844	-0.5
417,891,200	2.0	410,544,600	-1.8	413,737,000	3,192,400	0.8
22,278,791,884	0.5	22,559,775,444	1.3	22,454,544,000	-105,231,444	-0.5
22,398,200	-2.5	21,824,300	-2.6	21,623,000	-201,300	-0.9
143,305,600	4.0	148,462,700	3.6	151,613,000	3,150,300	2.1
18,976,300	-1.6	18,921,100	-0.3	18,961,000	39,900	0.2
184,680,100	2.6	189,208,100	2.5	192,197,000	2,988,900	1.6
7,328,344	2.6	8,189,225	11.7	9,864,000	1,674,775	20.5
192,008,444	2.6	197,397,325	2.8	202,061,000	4,663,675	2.4
2,872,600	皆増	9,636,300	235.5	9,642,000	5,700	0.1
194,881,044	4.1	207,033,625	6.2	211,703,000	4,669,375	2.3
1,336,947,582	0.0	1,295,333,560	-3.1	1,243,824,000	-51,509,560	-4.0
0		0		1,000	1,000	
2,077,237,351	0.2	2,079,903,018	0.1	2,069,122,000	-10,781,018	-0.5
1,263,651,761	2.3	1,295,843,672	2.5	1,280,758,000	-15,085,672	-1.2
3,340,889,112	1.0	3,375,746,690	1.0	3,349,880,000	-25,866,690	-0.8
37,914,607	-19.0	41,779,375	10.2	64,957,000	23,177,625	55.5
3,378,803,719	0.7	3,417,526,065	1.1	3,414,837,000	-2,689,065	-0.1
53,667,036,715	0.0	52,974,116,703	-1.3	49,290,195,000	-3,683,921,703	-7.0
52,882,848,798	0.3	52,142,716,549	-1.4	48,215,538,000	-3,927,178,549	-7.5
781,315,317	-16.1	831,400,154	6.4	1,074,657,000	243,256,846	29.3
106,741,881,691	4.3	140,187,832,159	31.3	110,912,869,000	-29,274,963,159	-20.9
50.3%		37.8%		44.4%		

[市税3/5]

(4) 市税 決算額(収入済額)の調

科 目			平成28年度		平成29年度		平成30年度		
			決算額	収入率%	決算額	収入率%	決算額	収入率%	
市 人	個 人	現 均等割	450,008,228	98.9	456,299,144	99.0	464,724,516	99.0	
		所得割	19,147,092,703	98.9	19,107,203,876	99.0	19,538,913,426	99.0	
		年 計	19,597,100,931	98.9	19,563,503,020	99.0	20,003,637,942	99.0	
	滞納繰越分	個人計	281,992,847	30.7	246,435,735	35.4	207,035,177	35.8	
		個人計	19,879,093,778	95.9	19,809,938,755	96.9	20,210,673,119	97.3	
		合 計	20,161,086,625	93.6	20,050,438,775	94.3	20,210,673,119	94.1	
	民 法 人	現 均等割	法人税割	734,986,184	99.9	741,382,922	99.1	749,876,791	99.9
			法人税割	3,790,790,816	99.9	4,265,322,478	99.1	5,039,023,609	99.9
			年 計	4,525,777,000	99.9	5,006,705,400	99.1	5,788,900,400	99.9
		滞納繰越分	6,980,181	24.6	10,991,039	49.0	45,621,175	81.9	
法人計	4,532,757,181	99.4	5,017,696,439	98.8	5,834,521,575	99.7			
合 計	24,411,850,959	96.5	24,827,635,194	97.3	26,045,194,694	97.8			
税	現年課税分	24,122,877,931	99.1	24,570,208,420	99.0	25,792,538,342	99.2		
	滞納繰越分	288,973,028	30.5	257,426,774	35.8	252,656,352	39.9		
固定資産税	現 土地	家屋	10,295,458,875	99.5	10,267,523,162	99.6	10,446,762,411	99.6	
		償却資産	8,082,084,326	99.5	8,247,304,611	99.6	8,256,774,200	99.6	
		年 計	2,855,994,897	99.5	2,753,483,749	99.6	2,720,691,031	99.6	
	滞納繰越分	21,233,538,098	99.5	21,268,311,522	99.6	21,424,227,642	99.6		
	計	142,056,401	39.6	120,315,671	43.2	117,238,589	48.0		
	計	21,375,594,499	98.5	21,388,627,193	98.8	21,541,466,231	99.0		
	国有資産等所在市町村交付金	417,294,300	100.0	418,777,600	100.0	409,523,800	100.0		
合 計	21,792,888,799	98.6	21,807,404,793	98.9	21,950,990,031	99.1			
軽自動車税	現 原付自転車	軽自動車	23,893,300	98.1	23,355,800	98.6	22,588,600	98.3	
		軽自動車	124,845,200	98.1	130,125,200	98.6	135,478,500	98.3	
		小型特殊	18,816,500	98.0	18,505,798	98.6	18,959,612	98.3	
	年 計	167,555,000	98.1	171,986,798	98.6	177,026,712	98.3		
	滞納繰越分	2,928,482	33.3	2,373,379	30.6	1,897,852	26.6		
	計	170,483,482	94.9	174,360,177	95.7	178,924,564	95.6		
環境性能割									
合 計	170,483,482	94.9	174,360,177	95.7	178,924,564	95.6			
市たばこ税		1,451,411,656	100.0	1,362,421,428	100.0	1,336,750,644	100.0		
入湯税		0		0		0			
都市計画税	現 土地	家屋	2,021,405,772	99.4	2,019,581,453	99.5	2,063,050,697	99.5	
		家屋	1,205,595,269	99.4	1,228,630,878	99.5	1,230,123,337	99.5	
		計	3,227,001,041	99.4	3,248,212,331	99.5	3,293,174,034	99.5	
	滞納繰越分	26,407,196	38.6	23,204,432	43.1	22,181,590	47.4		
合 計	3,253,408,237	98.2	3,271,416,763	98.5	3,315,355,624	98.8			
特別土地保有税	現 年	保有分							
		取得分							
滞納繰越分									
合 計									
市 税 合 計 (A)			51,080,043,133	97.6	51,443,238,355	98.1	52,827,215,557	98.4	
現年課税分			50,619,678,026	99.3	51,039,918,099	99.3	52,433,241,174	99.4	
滞納繰越分			460,365,107	33.3	403,320,256	38.1	393,974,383	42.3	
決算調定額(B)			52,348,361,161	-0.1	52,449,368,206	0.2	53,671,768,489	2.3	
収入率 [A/B]			97.6	0.8	98.1	0.5	98.4	0.3	
一般会計歳入総額 (C)			109,508,180,105	9.7	117,337,034,486	7.1	101,397,592,045	-13.6	
一般会計に占める市税の割合[A/C]			46.6%		43.8%		52.1%		

[市税4/5]

(単位:円)

令和元年度		令和2年度		令和3年度(当初予算額)		
決算額	収入率%	決算額	収入率%	予算額	対前年増減額	収入率%
471,034,927	98.8	477,538,849	98.8	476,327,000	-1,211,849	98.6
19,802,483,534	98.8	19,878,778,514	98.8	18,568,553,000	-1,310,225,514	98.6
20,273,518,461	98.8	20,356,317,363	98.8	19,044,880,000	-1,311,437,363	98.6
181,528,431	34.7	178,317,945	32.6	211,187,000	32,869,055	33.0
20,455,046,892	97.2	20,534,635,308	97.1	19,256,067,000	-1,278,568,308	96.5
738,748,806	99.9	732,648,293	99.4	762,288,000	29,639,707	99.6
4,675,551,614	99.9	3,563,905,150	99.4	1,201,400,000	-2,362,505,150	99.6
5,414,300,420	99.9	4,296,553,443	99.4	1,963,688,000	-2,332,865,443	99.6
2,744,809	19.8	6,265,451	41.2	11,343,000	5,077,549	29.5
5,417,045,229	99.7	4,302,818,894	99.2	1,975,031,000	-2,327,787,894	98.3
25,872,092,121	97.7	24,837,454,202	97.4	21,231,098,000	-3,606,356,202	96.7
25,687,818,881	99.0	24,652,870,806	98.9	21,008,568,000	-3,644,302,806	98.7
184,273,240	34.3	184,583,396	32.8	222,530,000	37,946,604	32.8
10,434,925,777	99.4	10,441,363,558	99.5	10,360,017,000	-81,346,558	99.2
8,445,299,722	99.4	8,687,118,611	99.5	8,591,590,000	-95,528,611	99.2
2,659,422,871	99.4	2,683,748,484	99.5	2,594,023,000	-89,725,484	99.2
21,539,648,370	99.4	21,812,230,653	99.5	21,545,630,000	-266,600,653	99.2
87,326,138	43.8	108,229,515	49.4	107,997,000	-232,515	33.6
21,626,974,508	98.9	21,920,460,168	99.0	21,653,627,000	-266,833,168	98.2
417,891,200	100.0	410,544,600	100.0	413,737,000	3,192,400	100.0
22,044,865,708	99.0	22,331,004,768	99.0	22,067,364,000	-263,640,768	98.3
21,993,600	98.2	21,429,100	98.2	21,190,000	-239,100	98.0
140,701,600	98.2	145,840,800	98.2	148,580,000	2,739,200	98.0
18,621,300	98.1	18,585,668	98.2	18,581,000	-4,668	98.0
181,316,500	98.2	185,855,568	98.2	188,351,000	2,495,432	98.0
1,774,035	24.2	1,794,261	21.9	2,466,000	671,739	25.0
183,090,535	95.4	187,649,829	95.1	190,817,000	3,167,171	94.4
2,872,600	100.0	9,636,300	100.0	9,642,000	5,700	100.0
185,963,135	95.4	197,286,129	95.3	200,459,000	3,172,871	94.7
1,336,947,582	100.0	1,295,333,560	100.0	1,243,824,000	-51,509,560	100.0
0		0		1,000	1,000	-
2,062,897,668	99.3	2,067,487,737	99.4	2,052,569,000	-14,918,737	99.2
1,254,928,461	99.3	1,288,108,570	99.4	1,270,511,000	-17,597,570	99.2
3,317,826,129	99.3	3,355,596,307	99.4	3,323,080,000	-32,516,307	99.2
16,230,295	42.8	20,212,123	48.4	21,500,000	1,287,877	33.1
3,334,056,424	98.7	3,375,808,430	98.8	3,344,580,000	-31,228,430	97.9
52,773,924,970	98.3	52,036,887,089	98.2	48,087,326,000	-3,949,561,089	97.6
52,481,448,662	99.2	51,722,067,794	99.2	47,732,833,000	-3,989,234,794	99.0
289,603,708	37.1	314,819,295	37.9	354,493,000	39,673,705	33.0
53,667,036,715	0.0	52,974,116,703	-1.3	49,290,195,000	-3,683,921,703	
98.3	-0.1	98.2	-0.1	97.6		
	伸率		伸率			伸率
105,711,871,978	4.3	138,893,875,087	31.4	109,710,000,000	-29,183,875,087	-21.0
49.9%		37.5%		43.8%		

[市税4/5]

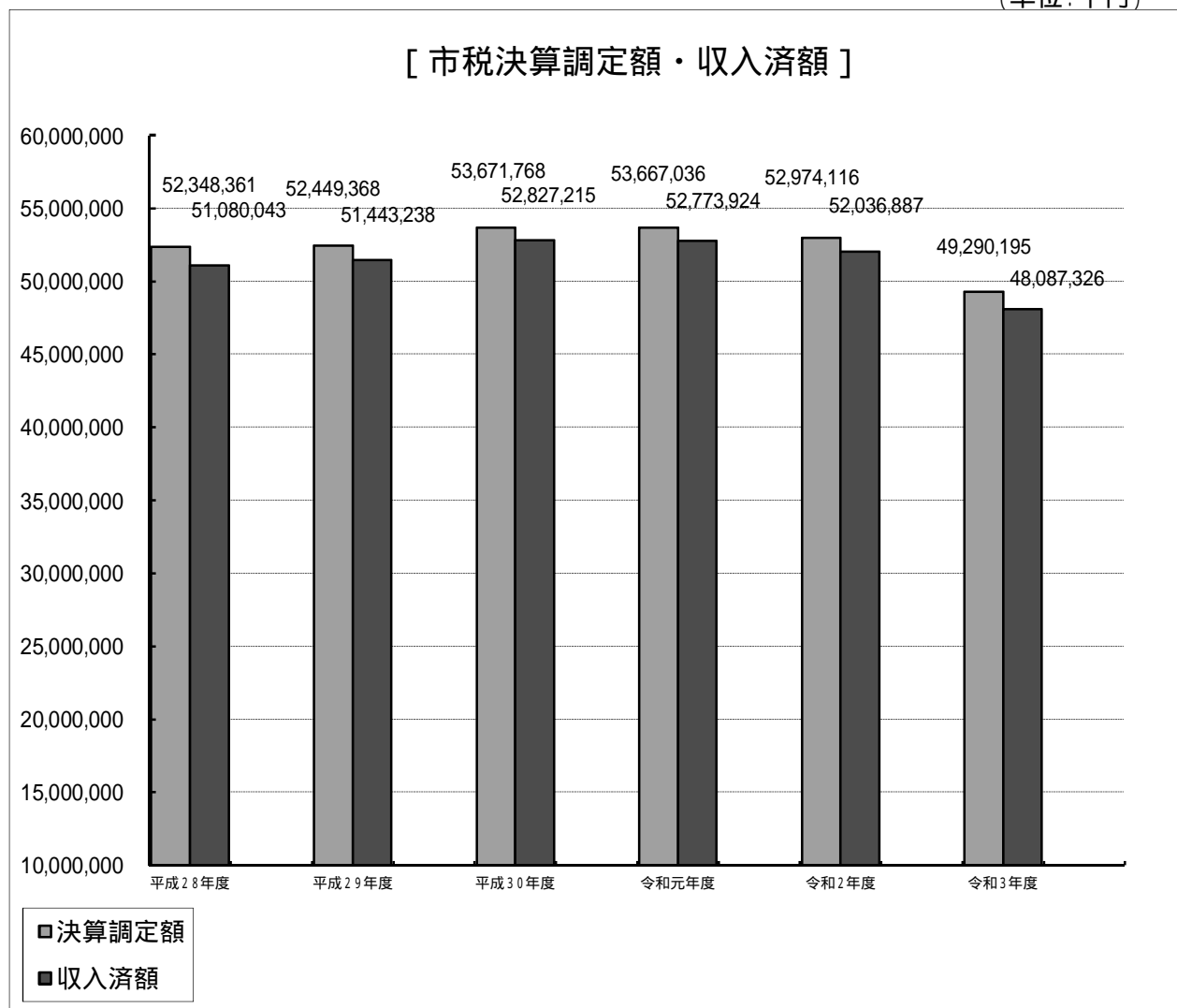
(5) 市税決算調定額・収入済額 (グラフ)

(単位:千円)

年 度	決算調定額	収入済額	収入率%
平成28年度	52,348,361	51,080,043	97.6%
平成29年度	52,449,368	51,443,238	98.1%
平成30年度	53,671,768	52,827,215	98.4%
令和元年度	53,667,036	52,773,924	98.3%
令和2年度	52,974,116	52,036,887	98.2%
令和3年度	49,290,195	48,087,326	97.6%

令和3年度は当初予算額

(単位:千円)



[市税5/5]

6 市 民 税

(1) 年度別 決算調定額・平均課税額

		年 度	平成29年度	平成30年度	令和元年度	令和2年度	令和3年度 (当初課税)	
個人分	均等割額	税 率	3,500	3,500	3,500	3,500	3,500	
		調定額	普通徴収	104,472,143	102,936,792	103,618,653	105,513,855	98,325,200
			特徴(給与)	308,069,720	317,694,859	324,647,299	329,312,974	330,769,413
			特徴(年金)	48,166,300	48,749,300	48,513,400	48,692,800	49,995,300
			計(A)	460,708,163	469,380,951	476,779,352	483,519,629	479,089,913
	所得割額	平均税率	6.0%	6.0%	6.0%	6.0%	6.0%	
		調定額	普通徴収	4,319,765,635	4,398,135,543	4,382,453,458	4,303,841,707	4,137,648,199
			特徴(給与)	14,340,996,398	14,703,870,312	15,037,293,355	15,202,915,950	15,125,609,069
			特徴(年金)	631,202,473	632,386,873	624,189,196	620,846,501	634,093,737
			計(B)	19,291,964,506	19,734,392,728	20,043,936,009	20,127,604,158	19,897,351,005
個人計(C) [A + B]		19,752,672,669	20,203,773,679	20,520,715,361	20,611,123,787	20,376,440,918		
法人分	均等割額		748,340,100	750,624,500	739,545,900	736,777,100	762,288,000	
	法人税割額		4,305,334,400	5,044,050,100	4,680,580,100	3,583,991,300	1,201,400,000	
	法人計(D)		5,053,674,500	5,794,674,600	5,420,126,000	4,320,768,400	1,963,688,000	
市民税合計 [C + D]			24,806,347,169	25,998,448,279	25,940,841,361	24,931,892,187	22,340,128,918	
人 口			258,000	258,654	260,011	260,232	260,255	
世帯数			122,656	123,648	125,060	126,160	127,224	
納税義務者数	個人	普通徴収	35,397	34,821	35,122	35,554	33,348	
		特徴(給与)	90,297	92,330	94,349	95,449	95,724	
		特徴(年金)	8,571	8,777	8,720	8,885	9,367	
		計	134,265	135,928	138,191	139,888	138,439	
	特徴義務者数	(給 与)	27,086	27,815	28,345	29,062	29,057	
		(年 金)	8	8	8	8	8	
法 人		6,157	6,233	6,342	6,402	6,391		
平均課税額	個人	人口1人当り	76,560	78,111	78,922	79,202	78,294	
		1世帯当り	161,041	163,397	164,086	163,372	160,161	
		納税者1人当り	147,117	148,635	148,495	147,340	147,187	
	法人	1法人当り	820,801	929,676	854,639	674,909	307,258	

- ・「特徴(給与)」は給与からの特別徴収、「特徴(年金)」は公的年金等からの特別徴収のこと。
- ・人口、世帯数...当該年度の初日の属する年の1月1日現在の住民基本台帳による(外国人を含む)。
- ・令和3年度は個人市民税は当初課税、法人は当初予算の調定額、義務者数。

[市民税1/5(個人)]

(2) 令和3年度 個人市民税所得割額の調(当初課税分)

課税所得段階別

課税所得金額の区分	納税義務者数	総所得金額等	分離所得金額	所得控除額	課税標準額	算出税額
		(A) 千円	(A') 千円	(B) 千円	[A+A'-B] 千円	(C) 千円
10万円以下	3,814	2,588,764	4,429,536	2,515,457	4,502,843	138,318
10万円超～100万円以下	34,040	49,197,247	1,769,187	29,529,287	21,437,147	1,231,598
100万円超～200万円以下	36,300	91,687,804	1,836,769	38,693,122	54,831,451	3,232,373
200万円超～300万円以下	23,183	88,526,163	1,546,122	31,537,751	58,534,534	3,464,284
300万円超～400万円以下	12,979	66,357,993	1,990,358	21,449,015	46,899,336	2,753,239
400万円超～550万円以下	11,175	73,634,309	2,196,972	21,592,222	54,239,059	3,187,514
550万円超～700万円以下	4,782	39,505,591	2,072,107	10,110,827	31,466,871	1,824,702
700万円超～1000万円以下	3,954	41,130,928	1,279,027	8,602,683	33,807,272	1,989,182
1000万円を超える金額	2,816	59,734,538	6,613,494	6,222,327	60,125,705	3,409,020
合 計	133,043	512,363,337	23,733,572	170,252,691	365,844,218	21,230,230
200万円以下	74,154	143,473,815	8,035,492	70,737,866	80,771,441	4,602,289
200万円超～700万円以下	52,119	268,024,056	7,805,559	84,689,815	191,139,800	11,229,739
700万円超	6,770	100,865,466	7,892,521	14,825,010	93,932,977	5,398,202

・令和3年度市町村課税状況等の調による。

・総所得金額等…総所得金額、山林所得及び退職所得の合計。

・分離所得金額…長期譲渡 17,787,133千円、短期譲渡 68,975千円、一般株式(譲渡) 1,229,665千円、上場株式(譲渡)4,097,868千円、上場株式(配当) 258,665千円、先物取引 291,266千円。

所得区分別

課税所得金額の区分	納税義務者数	総所得金額等	所得控除額	課税標準額	算出税額
		(A) 千円	(B) 千円	[A-B] 千円	(C) 千円
給与所得者	108,252	429,171,301	143,364,039	285,807,262	17,143,897
営業所得者	5,270	19,234,727	6,036,899	13,197,828	791,649
農業所得者	10	41,993	9,812	32,181	1,931
その他の所得者	17,478	50,761,059	17,819,875	32,941,184	1,975,758
分離課税所得者	2,033	13,154,257	3,022,066	33,865,763	1,316,995
合 計	133,043	512,363,337	170,252,691	365,844,218	21,230,230

・令和3年度市町村課税状況等の調による。

・総所得金額等には、分離所得金額(長期譲渡 17,787,133千円、短期譲渡 68,975千円、一般株式(譲渡) 1,229,665千円、上場株式(譲渡) 4,097,868千円、上場株式(配当) 258,665千円、先物取引 291,266千円)を含まない。

税額控除額					税額調整額	配当割額	株式等譲渡控除額	減免税額	所得割額	平均税率
調整控除	配当控除	住宅借入金等特別税額控除	寄附金税額控除	外国税額控除						
(D)	(F)	(E)	(H)	(G)	(I)	(J)	(K)	(L)	[C-D-E-F-G-H-I-J-K-L]	
千円	千円	千円	千円	千円	千円	千円	千円	千円	千円	%
4,439	16	5	1,063	1	4	95	86	0	132,609	3.1
75,398	1,077	10,009	8,676	20	670	2,350	1,887	65	1,131,446	5.7
75,165	1,848	82,798	48,107	75	175	3,734	3,672	99	3,016,700	5.9
36,383	1,798	134,143	91,404	41	88	3,533	4,686	0	3,192,208	5.9
19,430	1,236	58,905	93,001	86	0	2,304	2,380	0	2,575,897	5.9
16,727	954	3,231	140,295	47	0	2,205	5,731	0	3,018,324	5.9
7,136	1,138	27	90,675	333	0	1,501	1,965	0	1,721,927	5.8
5,912	1,330	0	113,410	376	0	1,379	1,945	0	1,864,830	5.9
3,482	31,577	0	183,943	15	0	3,540	3,748	0	3,182,715	5.7
244,072	40,974	289,118	770,574	994	937	20,641	26,100	164	19,836,656	5.8
155,002	2,941	92,812	57,846	96	849	6,179	5,645	164	4,280,755	5.7
79,676	5,126	196,306	415,375	507	88	9,543	14,762	0	10,508,356	5.9
9,394	32,907	0	297,353	391	0	4,919	5,693	0	5,047,545	5.7

税額控除額					税額調整額	配当割額	株式等譲渡控除額	減免税額	所得割額	平均税率
調整控除	配当控除	住宅借入金等特別税額控除	寄附金税額控除	外国税額控除						
(D)	(F)	(E)	(H)	(G)	(I)	(J)	(K)	(L)	[C-D-E-F-G-H-I-J-K-L]	
千円	千円	千円	千円	千円	千円	千円	千円	千円	千円	%
187,620	5,753	276,292	658,222	467	683	2,639	2,429	151	16,009,641	6.0
10,276	69	8,635	25,754	202	98	181	42	13	746,379	6.0
15	2	0	0	0	0	0	0	0	1,914	6.0
43,310	32,183	1,902	27,017	168	156	6,902	2,213	0	1,861,907	6.0
2,851	2,967	2,289	59,581	157	0	10,919	21,416	0	1,216,815	3.9
244,072	40,974	289,118	770,574	994	937	20,641	26,100	164	19,836,656	5.8

[市民税2/5(個人)]

(3) 個人市民税・都民税調定額及び割合

年度	平成28年度		平成29年度		平成30年度		
区分	市民税	都民税	市民税	都民税	市民税	都民税	
均 等 割	普通徴収	122,363,400	52,499,359	104,472,143	44,835,416	102,936,792	44,179,602
	特徴(給与)	285,753,680	122,542,103	308,069,720	132,109,546	317,694,859	136,248,218
	特徴(年金)	47,060,000	20,170,500	48,166,300	20,644,500	48,749,300	20,895,000
	計	455,177,080	195,211,962	460,708,163	197,589,462	469,380,951	201,322,820
所 得 割	普通徴収	4,831,941,915	3,215,704,526	4,319,765,635	2,874,632,106	4,398,135,543	2,926,550,063
	特徴(給与)	13,921,240,702	9,280,174,076	14,340,996,398	9,559,264,428	14,703,870,312	9,801,015,785
	特徴(年金)	609,415,541	405,900,659	631,202,473	420,693,027	632,386,873	421,462,627
	計	19,362,598,158	12,901,779,261	19,291,964,506	12,854,589,561	19,734,392,728	13,149,028,475
合計	19,817,775,238	13,096,991,223	19,752,672,669	13,052,179,023	20,203,773,679	13,350,351,295	
市・都の割合	60.2%	39.8%	60.2%	39.8%	60.2%	39.8%	

年度	令和元年度		令和2年度		令和3年度 (当初課税)		
区分	市民税	都民税	市民税	都民税	市民税	都民税	
均 等 割	普通徴収	103,618,653	44,444,711	105,513,855	45,244,520	98,325,200	42,189,000
	特徴(給与)	324,647,299	139,218,127	329,312,974	141,213,640	330,769,413	141,832,219
	特徴(年金)	48,513,400	20,793,500	48,692,800	20,869,500	49,995,300	21,429,000
	計	476,779,352	204,456,338	483,519,629	207,327,660	479,089,913	205,450,219
所 得 割	普通徴収	4,382,453,458	2,917,004,778	4,303,841,707	2,864,419,218	4,137,648,199	2,753,264,301
	特徴(給与)	15,037,293,355	10,023,845,658	15,202,915,950	10,134,081,948	15,125,609,069	10,080,602,013
	特徴(年金)	624,189,196	416,045,404	620,846,501	413,812,899	634,093,737	422,398,063
	計	20,043,936,009	13,356,895,840	20,127,604,158	13,412,314,065	19,897,351,005	13,256,264,377
合計	20,520,715,361	13,561,352,178	20,611,123,787	13,619,641,725	20,376,440,918	13,461,714,596	
市・都の割合	60.2%	39.8%	60.2%	39.8%	60.2%	39.8%	

・「特徴(給与)」は給与からの特別徴収、「特徴(年金)」は公的年金等からの特別徴収のこと。

[市民税3/5(個人)]

(4) 法人市民税 月別申告状況 (現年課税分)

(単位:件、円)

月		平成 28 年度	平成 29 年度	平成 30 年度	令和 元 年度	令和 2 年度
4月	申告数	552	502	549	503	532
	確定申告	407	374	377	364	405
	調定額	332,174,600	186,005,100	205,670,000	75,183,900	89,635,200
5月	申告数	1,222	1,312	1,352	1,350	1,239
	確定申告	985	1,012	1,038	1,037	945
	調定額	677,033,200	1,128,995,600	204,402,100	2,253,142,900	534,315,500
6月	申告数	1,027	1,062	1,087	1,146	1,107
	確定申告	800	832	870	874	884
	調定額	1,217,522,800	658,016,700	688,254,100	608,063,900	490,826,600
7月	申告数	715	710	754	714	736
	確定申告	599	595	599	608	626
	調定額	645,489,900	773,947,300	1,376,716,700	1,082,229,900	1,370,531,900
8月	申告数	702	662	677	721	715
	確定申告	522	521	559	546	548
	調定額	141,221,200	149,184,600	126,216,600	155,915,800	433,877,400
9月	申告数	615	548	629	608	652
	確定申告	471	451	411	459	492
	調定額	224,629,800	54,476,000	114,982,000	88,191,500	96,640,400
10月	申告数	657	753	725	701	713
	確定申告	502	509	532	542	567
	調定額	81,381,900	235,973,200	75,850,800	81,548,300	81,554,100
11月	申告数	1,093	1,114	1,129	1,100	1,100
	確定申告	589	587	599	600	612
	調定額	626,454,100	1,245,656,900	1,254,064,800	451,468,700	561,363,200
12月	申告数	633	690	699	747	741
	確定申告	313	318	316	350	361
	調定額	303,095,500	386,834,200	517,731,100	387,465,600	483,952,000
1月	申告数	398	379	379	400	430
	確定申告	224	219	231	234	255
	調定額	42,991,200	39,086,200	44,737,900	34,833,100	33,440,100
2月	申告数	624	645	649	669	621
	確定申告	395	460	426	443	432
	調定額	106,741,400	93,588,300	98,912,900	98,958,200	66,705,300
3月	申告数	483	475	480	498	468
	確定申告	273	279	275	285	275
	調定額	133,292,100	101,910,400	1,087,135,600	103,124,200	77,926,700
合計	申告数	8,721	8,852	9,109	9,157	9,054
	確定申告	6,080	6,157	6,233	6,342	6,402
	調定額	4,532,027,700	5,053,674,500	5,794,674,600	5,420,126,000	4,320,768,400

[市民税4/5(法人)]

(5) 法人市民税 法人税割額税率段階別推移 (決算)

区分		法人税割						均等割	合計
		資本金	10億円以上	5億円～10億円未満	5億円未満	9.1%	小計		
		税率	8.4% [12.1%] (14.7%)	7.2% [10.9%] (13.5%)	6.0% [9.7%] (12.3%)				
平成26年度	調定額	千円	1,433,487	34,337	2,655,082		4,122,906	707,578	4,830,484
	義務者数		(267) 303	(37) 41	(1,977) 5,616		(2,281) 5,960	3,679	
	調定割合	%	34.8	0.8	64.4		100.0		
	調定伸率	%	10.6	15.2	-8.2		-2.2	-3.0	-2.3
平成27年度	調定額	千円	1,516,262	27,251	2,738,265		4,281,778	716,848	4,998,626
	義務者数		(258) 288	(32) 40	(2,053) 5,648		(2,343) 5,976	3,633	
	調定割合	%	35.4	0.6	64.0		100.0		
	調定伸率	%	5.8	-20.6	3.1		3.9	1.3	3.5
平成28年度	調定額	千円	2,065,924	33,788	1,696,313		3,796,025	736,002	4,532,027
	義務者数		(248) 284	(32) 37	(2,144) 5,759		(2,424) 6,080	3,656	
	調定割合	%	54.4	0.9	44.7		100.0		
	調定伸率	%	36.3	24.0	-38.1		-11.3	2.7	-9.3
平成29年度	調定額	千円	1,625,342	24,832	2,655,160		4,305,334	748,340	5,053,674
	義務者数		(244) 285	(32) 38	(2,203) 5,834		(2,479) 6,157	3,678	
	調定割合	%	37.8	0.6	61.7		100.1		
	調定伸率	%	-21.3	-26.5	56.5		13.4	1.7	11.5
平成30年度	調定額	千円	3,695,610	23,265	1,323,914	1,261	5,044,050	750,625	5,794,675
	義務者数		(232) 289	(28) 35	(2,007) 5,908	(1) 1	(2,268) 6,233	3,965	
	調定割合	%	73.3	0.5	26.2	0.2	100.0		
	調定伸率	%	127.4	-6.3	-50.1		17.2	0.3	14.7
令和元年度	調定額	千円	1,794,563	22,578	2,863,439		4,680,580	739,546	5,420,126
	義務者数		(227) 290	(27) 36	(2,096) 6,016		(2,350) 6,342	3,992	
	調定割合	%	38.3	0.5	61.2		100.0		
	調定伸率	%	-51.4	-3.0	116.3		-7.2	-1.5	-6.5
令和2年度	調定額	千円	2,386,759	20,499	1,176,723		3,583,981	736,777	4,320,758
	義務者数		(212) 278	(22) 34	(2,045) 6,090		(2,279) 6,402	4,123	
	調定割合	%	66.6	0.6	32.8		100.0		
	調定伸率	%	33.0	-9.2	-58.9		-23.4	-0.4	-20.3
令和3年度 (当初予算)	調定額	千円	756,545	8,387	441,293		1,206,225	765,350	1,971,575
	義務者数		(215) 282	(21) 32	(2,009) 6,077		(2,245) 6,391	4,146	
	調定割合	%	62.7	0.7	36.6		100.0		
	調定伸率	%	-68.3	-59.1	-62.5		-66.3	3.9	-54.4

・調定額は、千円以下を四捨五入。

・義務者数の()内の数字は、均等割と法人税割のある義務者数。

・法人税割の税率()は平成26年9月30日までに開始した事業年度の旧税率で、【 】は平成26年10月1日から令和元年9月30日までに開始する事業年度の旧税率。

・平成30年度における税率9.1%の数字は、昭和49年度の税率が適用された申告があったことによるもの。

[市民税5/5(法人)]

(6) 市民税減免内訳
個人市(都)民税

年 度	申請 件数	減免		減免税額			減免事由別内訳	
		件数	人数	市民税	都民税	生活困窮	災害	
	件	件	人	円	円	円		
平成28年度	77	77	77	4,270,000	2,577,500	1,692,500	75件 4,060,200円	2件 209,800円
平成29年度	61	61	60	3,713,500	2,241,900	1,471,600	59件 3,487,100円	2件 226,400円
平成30年度	65	65	65	4,240,100	2,555,700	1,684,400	64件 4,152,600円	1件 87,500円
令和元年度	61	61	61	4,600,500	2,773,900	1,826,600	61件 4,600,500円	0件 0円
令和2年度	64	64	63	4,571,000	2,760,700	1,810,300	63件 4,524,800円	1件 46,200円

法人市民税

年 度	申請 件数	減免		減免税額	内 訳		
		件数	法人数		公益社団法人 公益財団法人	特例民法法人 (旧公益法人)	特別な事由
	件	件	人	円			
平成28年度	83	83	83	4,049,800	12件 575,000円	0件 0円	71件 3,474,800円
平成29年度	90	90	90	4,337,300	11件 550,000円	0件 0円	79件 3,787,300円
平成30年度	83	83	83	3,979,000	11件 525,000円	0件 0円	72件 3,454,000円
令和元年度	82	82	82	3,904,000	10件 500,000円	0件 0円	72件 3,404,000円
令和2年度	77	77	77	3,758,200	10件 500,000円	0件 0円	67件 3,258,200円

[減免]

7 固定資産税

(1) 固定資産評価額等調 土地

地目	年度	地積			決定価格		
		非課税	法定 免税点 未 満	法定免税点 以 上	法定 免税点 未 満	法定免税点 以 上	課税標準額 (免税点以上)
		㎡	㎡	㎡	千円	千円	千円
田	平成29年度	34,872	11,575	431,021	1,464	7,165,468	2,469,889
	平成30年度	34,894	13,179	422,942	1,667	6,875,992	2,389,571
	令和元年度	34,258	12,211	410,486	1,545	6,604,760	2,262,380
	令和2年度	34,270	14,141	400,914	1,789	5,942,892	2,087,589
	令和3年度	34,258	13,723	388,590	1,736	5,591,734	1,872,908
畑	平成29年度	124,330	29,165	805,955	3,880	22,269,159	7,939,267
	平成30年度	124,636	28,957	778,077	4,031	21,588,456	7,769,234
	令和元年度	120,544	33,086	762,217	4,476	20,368,366	7,356,526
	令和2年度	119,831	33,145	740,697	4,512	18,759,737	6,838,328
	令和3年度	118,449	29,317	739,444	3,510	19,028,584	6,652,427
宅地	平成29年度	3,596,205	3,729	12,965,652	367,831	2,138,912,645	678,439,077
	平成30年度	3,599,708	6,629	12,985,553	363,825	2,232,851,910	688,915,334
	令和元年度	3,604,275	6,770	13,005,167	369,558	2,234,779,111	689,690,794
	令和2年度	3,596,128	6,666	13,042,024	362,042	2,239,397,681	691,192,053
	令和3年度	3,590,181	6,856	13,040,301	299,405	2,327,872,806	688,330,124
山林	平成29年度	716	0	0	0	0	0
	平成30年度	716	0	0	0	0	0
	令和元年度	716	0	0	0	0	0
	令和2年度	716	0	0	0	0	0
	令和3年度	716	0	0	0	0	0
原野	平成29年度	5,436	0	0	0	0	0
	平成30年度	5,436	0	0	0	0	0
	令和元年度	5,436	0	0	0	0	0
	令和2年度	5,436	0	0	0	0	0
	令和3年度	5,436	0	0	0	0	0
池沼	平成29年度	0	0	0	0	0	0
	平成30年度	0	0	0	0	0	0
	令和元年度	0	0	0	0	0	0
	令和2年度	0	0	0	0	0	0
	令和3年度	0	0	0	0	0	0
雑種地	平成29年度	1,343,921	188	889,173	12,789	78,773,928	51,307,730
	平成30年度	1,344,497	199	896,505	14,548	86,249,512	52,626,547
	令和元年度	1,345,864	220	896,817	15,656	86,249,555	52,672,575
	令和2年度	1,348,850	241	895,106	16,833	85,990,245	52,590,729
	令和3年度	1,348,318	347	923,803	18,147	90,844,012	52,110,192
その他	平成29年度	4,939,180					
	平成30年度	4,946,630					
	令和元年度	4,961,088					
	令和2年度	4,969,700					
	令和3年度	4,977,320					
合計	平成29年度	10,044,660	44,657	15,091,801	385,964	2,247,121,200	740,155,963
	平成30年度	10,056,517	48,964	15,083,077	384,071	2,347,565,870	751,700,686
	令和元年度	10,072,181	52,287	15,074,687	391,235	2,348,001,792	751,982,275
	令和2年度	10,074,931	54,193	15,078,741	385,176	2,350,090,555	752,708,699
	令和3年度	10,074,678	50,243	15,092,138	322,798	2,443,337,136	748,965,651

非課税	筆数		提示平均 価額 (1㎡当たり)	1㎡当たり価格	
	法定 免税点 未 満	法定 免税点 以 上		最高価格	平均価格
筆	筆	筆	円	円	円
76	37	1,462		166,690	16,192
77	39	1,436		171,150	15,770
76	37	1,382		171,281	15,628
77	41	1,355		171,281	14,322
76	37	1,320		179,811	13,903
122	71	1,908		215,510	26,670
122	81	1,845		233,980	26,755
117	91	1,809		234,088	25,616
115	92	1,756		234,088	24,248
112	83	1,758		246,198	24,756
3,948	608	76,215	164,949	913,520	164,949
3,968	691	76,443	171,889	1,078,960	171,889
4,028	709	76,987	171,777	1,078,960	171,776
3,952	695	77,475	171,646	1,078,960	171,666
3,956	712	76,475	178,443	1,268,790	178,421
5	0	0		0	0
5	0	0		0	0
5	0	0		0	0
5	0	0		0	0
5	0	0		0	0
29	0	0		0	0
29	0	0		0	0
29	0	0		0	0
29	0	0		0	0
29	0	0		0	0
0	0	0		0	0
0	0	0		0	0
0	0	0		0	0
0	0	0		0	0
0	0	0		0	0
1,916	67	2,298		332,660	88,588
1,919	73	2,326		378,440	96,201
1,930	78	2,330		378,440	96,167
1,928	83	2,345		378,440	96,060
1,930	104	3,813		577,540	98,319
38,784					
39,006					
39,235					
39,520					
39,692					
44,880	783	81,883			148,483
45,126	884	82,050			155,164
45,420	915	82,508			155,245
45,626	911	82,931			155,322
45,800	936	83,366			161,378

[固定資産税1/6]

家 屋

種別	年度	床 面 積			決 定 価 格		
		非課税	法 定 免 税 点 未 満	法定免税点 以 上	法 定 免 税 点 未 満	法定免税点 以 上	課税標準額 (免税点以上)
		m ²	m ²	m ²	千円	千円	千円
木 造	平成29年度		9,566	4,096,546	29,870	121,658,604	121,658,604
	平成30年度		9,737	4,125,371	31,108	118,531,039	118,529,812
	令和元年度		9,740	4,151,713	31,123	124,123,702	124,122,475
	令和2年度		8,895	4,179,617	29,770	130,094,643	130,093,416
	令和3年度		15,544	4,216,838	211,403	126,777,712	126,683,327
非木造	平成29年度		3,845	7,493,808	21,188	501,702,737	500,949,553
	平成30年度		3,896	7,575,793	21,180	507,531,480	506,871,565
	令和元年度		4,122	7,648,094	21,166	517,582,433	516,913,963
	令和2年度		3,791	7,707,882	21,029	525,718,040	525,492,791
	令和3年度		73,895	7,641,130	3,847,122	518,304,932	511,186,721
合 計	平成29年度	234,173	13,411	11,590,354	51,058	623,361,341	622,608,157
	平成30年度	238,718	13,633	11,701,164	52,288	626,062,519	625,401,377
	令和元年度	239,928	13,862	11,799,807	52,289	641,706,135	641,036,438
	令和2年度	243,051	12,686	11,887,499	50,799	655,812,683	655,586,207
	令和3年度	246,123	89,439	11,857,968	4,058,525	645,082,644	637,870,048

・平成24年度から評点一点当たりの価額の決定方法に係る経過措置が適用される間は、
 固定資産評価基準第2章第1節三に規定する提示平均価額の算定に係る事務の実施が停止された。
 ・平成28年度より非課税家屋にかかる集計方法を変更したため、平成26年度以降の集計数を記載。

償却資産

種別	年度	決 定 価 格	課 税 標 準 額	課 税 標 準 額 の 内 訳	
				法第349条の3又は 附則第15条の規定 の適用を受けるもの	左記以外のもの
		千円	千円	千円	千円
市 町 村 長 が 価 格 等 を 決 定 し た も の	平成29年度	137,827,688	137,298,170	604,177	136,693,993
	平成30年度	149,776,233	149,439,719	245,833	149,193,886
	令和元年度	145,865,305	145,463,141	297,461	145,165,680
	令和2年度	147,260,601	146,879,014	212,911	146,666,103
	令和3年度	155,821,272	154,930,255	756,900	154,173,355
総 務 大 臣 が 価 格 等 を 決 定 し 市 町 村 に 配 分 し た も の	平成29年度	44,894,802	42,788,734		
	平成30年度	43,803,710	41,778,820		
	令和元年度	42,730,067	40,833,893		
	令和2年度	41,359,432	39,594,050		
	令和3年度	40,977,853	39,339,464		
合 計	平成29年度	182,722,490	180,086,904		
	平成30年度	193,579,943	191,218,539		
	令和元年度	188,595,372	186,297,034		
	令和2年度	188,620,033	186,473,064		
	令和3年度	196,799,125	194,269,719		

棟 数		提示平均 価額 (1㎡当たり)	1㎡当たり価格		
非課税	法 定 免税点 未 満		法 定 免税点 以 上	最高価格	単位当たり 価格
棟	棟	棟	円	円	円
	450	39,648			29,698
	457	39,884			28,672
	461	40,099			29,834
	440	40,401			31,126
	485	40,718			30,065
	174	15,192			66,949
	170	15,183			66,962
	167	15,235			67,641
	163	15,269			68,205
	296	15,107			67,831
320	624	54,840			53,725
332	627	55,067			53,446
337	628	55,334			54,323
335	603	55,670			55,114
333	781	55,825			54,333

納税義務者数
人
2,161
2,238
2,135
2,147
2,107
15
16
16
15
15
2,176
2,254
2,151
2,162
2,122

(2) 調定額及び平均課税額の調

年 度	純 固 定				税 率	土 地
	課 税 標 準 額					
	土 地	家 屋	償却資産	計		
	千円	千円	千円	千円		円
平成29年度	739,149,246	620,195,597	197,731,698	1,557,076,541	1.4/100	10,313,203,348
平成30年度	751,270,363	620,193,075	195,236,653	1,566,700,091	1.4/100	10,487,133,961
令和元年度	755,627,652	634,176,453	191,192,196	1,580,996,301	1.4/100	10,494,005,218
令和2年度	752,788,036	650,633,684	192,883,091	1,596,304,811	1.4/100	10,497,908,917
(当初課税) 令和3年度	748,952,153	631,580,774	194,263,805	1,574,796,732	1.4/100	10,444,593,935

年 度	純 固 定 資 産 税		交 付 金	固 定 資 産 税 合 計	納 税 義 個	
	個 人 分	法 人 分			人 口	世 帯 数
	円	円			人	世帯
平成29年度	10,648,151,392	10,714,782,797	418,777,600	21,781,711,789	258,000	122,656
平成30年度	10,732,537,270	10,774,484,374	409,523,800	21,916,545,444	258,654	123,648
令和元年度	10,893,488,558	10,768,110,885	417,891,200	22,079,490,643	260,011	125,060
令和2年度	11,017,326,378	10,913,028,734	410,544,600	22,340,899,712	260,232	126,160
(当初課税) 令和3年度	10,915,197,964	10,747,984,585	413,737,400	22,076,919,949	260,255	127,224

- ・平成20年度より、郵政民営化に伴い日本郵政公社有資産所在市町村納付金は存在しない。
- ・人口・世帯数...当該年度の初日に属する年の1月1日現在の住民基本台帳による(外国人を含む)。

(3) 国有資産等所在市町村交付金

(単位:円)

区 分		平成 29 年度	平成 30 年度	令和 元 年度	令和 2 年度	令和 3 年度
国	防 衛 省	8,480,400	9,606,500	10,734,700	10,078,100	9,466,700
	法 務 省	3,675,100	3,724,100	2,835,100	2,677,100	2,701,500
	財 務 省	6,406,200	6,629,600	6,667,300	5,525,500	5,582,500
	計	18,561,700	19,960,200	20,237,100	18,280,700	17,750,700
東 京 都		400,215,900	389,563,600	397,654,100	392,263,900	395,986,700
合 計		418,777,600	409,523,800	417,891,200	410,544,600	413,737,400

資 産			税 務				
調 定 額			調 定 人 員				
家 屋	償却資産	計	土 地	家 屋	償却資産	計	納税義務者数
円	円	円	人	人	人	人	人
8,283,996,849	2,765,733,992	21,362,934,189	67,240	67,165	2,698	137,103	79,361
8,288,682,532	2,731,205,151	21,507,021,644	67,800	67,807	2,774	138,381	79,799
8,493,114,494	2,674,479,730	21,661,599,443	68,687	68,689	2,815	140,191	80,563
8,734,163,831	2,698,282,364	21,930,355,112	69,290	69,299	2,875	141,464	81,052
8,500,868,379	2,717,720,235	21,663,182,549	69,989	69,798	2,130	141,917	81,121

務 者 内 訳		平 均 課 税 額			
人	法 人	個 人		法 人	
納税義務者数	納税義務者数	人口1人当り	1世帯当り	納税義務者1人当り	1社当り
人	人	円	円	円	円
76,056	3,305	41,272	86,813	140,004	3,241,992
76,359	3,440	41,494	86,799	140,554	3,132,118
76,941	3,415	41,896	87,106	141,582	3,153,180
77,457	3,595	42,337	87,328	142,238	3,035,613
77,863	3,258	41,940	85,795	140,185	3,298,952

[固定資産税3/6]

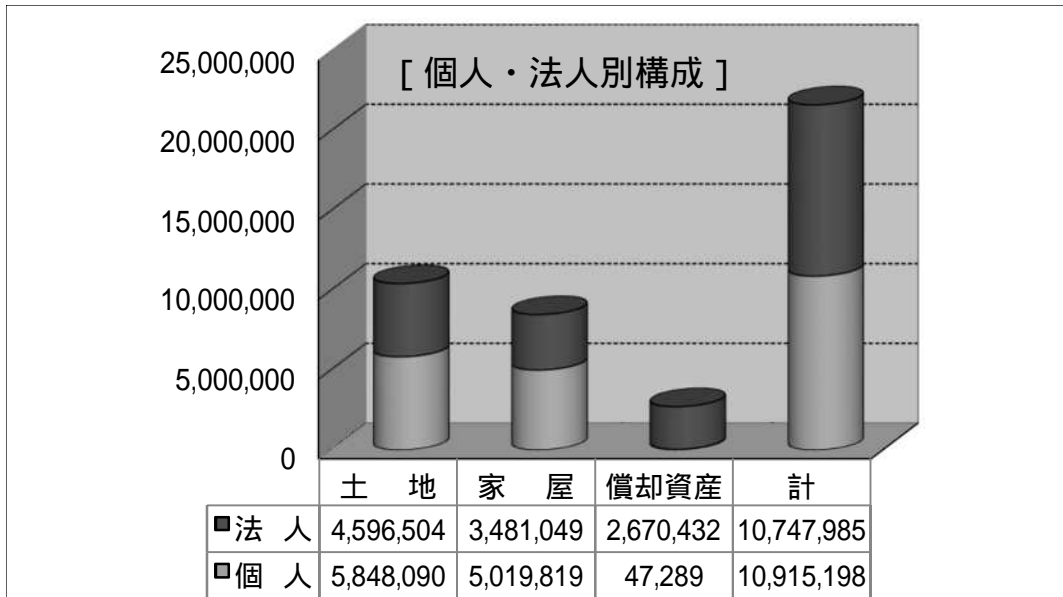
(4) 令和3年度 固定資産の構成

個人・法人別構成（当初課税調定額）

(単位:千円)

区分	個人	構成比	法人	構成比	計	構成比
土地	5,848,090	27.0%	4,596,504	21.2%	10,444,594	48.2%
家屋	5,019,819	23.2%	3,481,049	16.1%	8,500,868	39.2%
償却資産	47,289	0.2%	2,670,432	12.3%	2,717,721	12.5%
計	10,915,198	50.4%	10,747,985	49.6%	21,663,183	100.0%

(単位:千円)

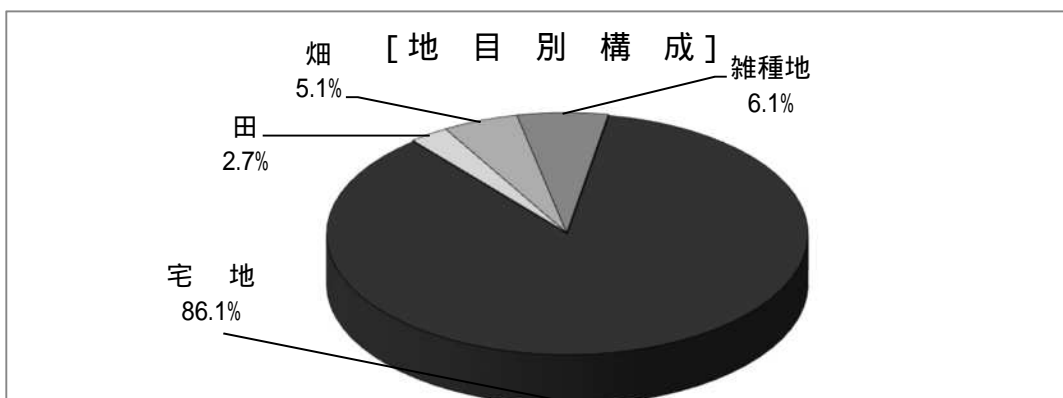


土地の地目別構成（評価総地積）

(単位:㎡)

区分	面積	構成比
宅地	13,047,157	86.1%
田	402,313	2.7%
畑	768,761	5.1%
雑種地	924,150	6.1%
合計	15,142,381	100.0%

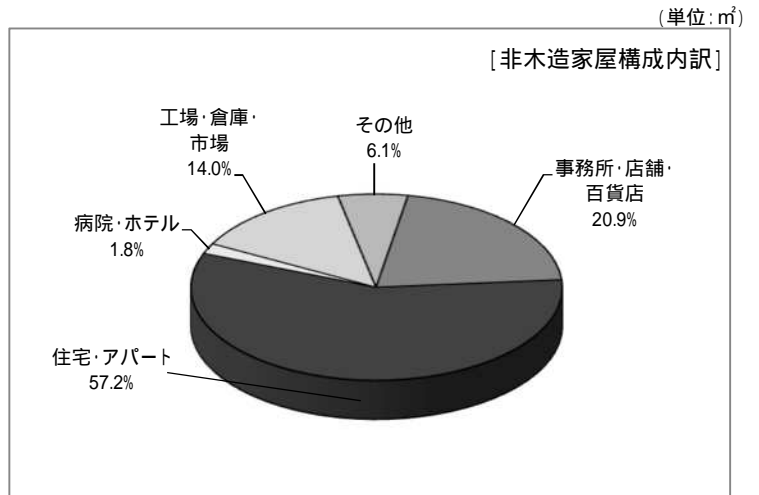
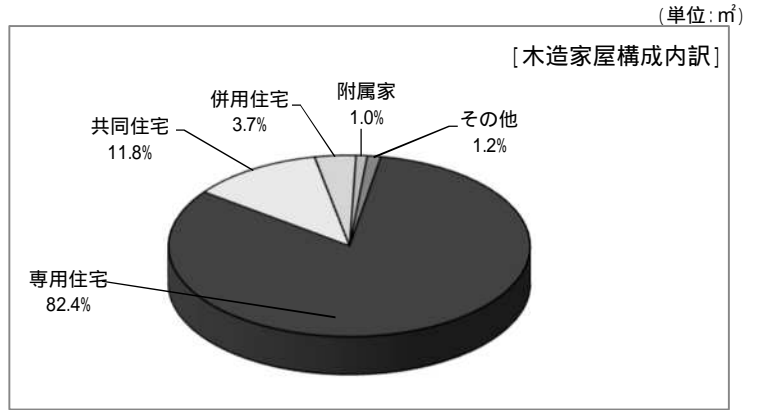
0.862



[固定資産税4/6]

家屋 種類別構成 (床面積)

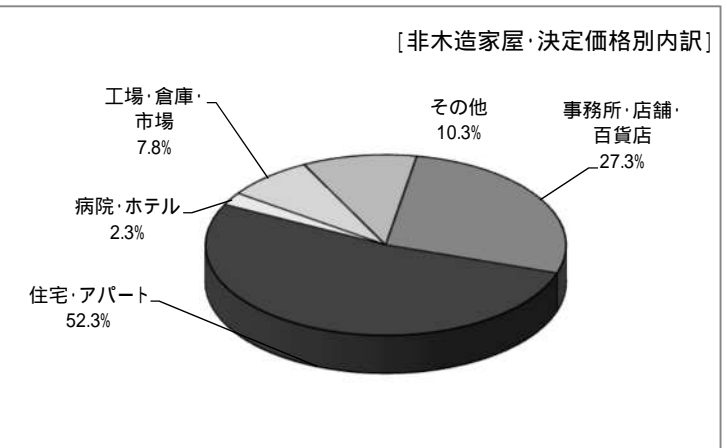
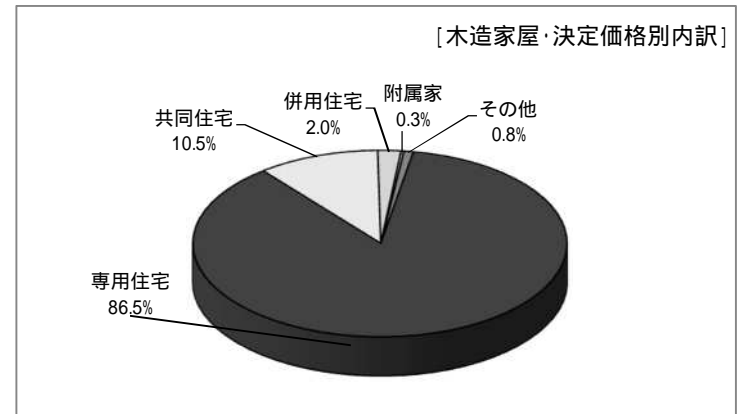
区分	面積 (m ²)	構造別構成比	全体構成比	
木造	専用住宅	3,486,143	82.4%	29.2%
	共同住宅	497,485	11.8%	4.2%
	併用住宅	155,557	3.7%	1.3%
	附属家	42,151	1.0%	0.4%
	その他	51,046	1.2%	0.4%
	計	4,232,382	100.0%	35.4%
非木造	事務所・店舗・百貨店	1,614,881	20.9%	13.5%
	住宅・アパート	4,414,077	57.2%	36.9%
	病院・ホテル	139,324	1.8%	1.2%
	工場・倉庫・市場	1,076,881	14.0%	9.0%
	その他	469,862	6.1%	3.9%
	計	7,715,025	100.0%	64.6%
合計	11,947,407		100.0%	



家屋 種類別構成 (決定価格)

(単位: 千円)

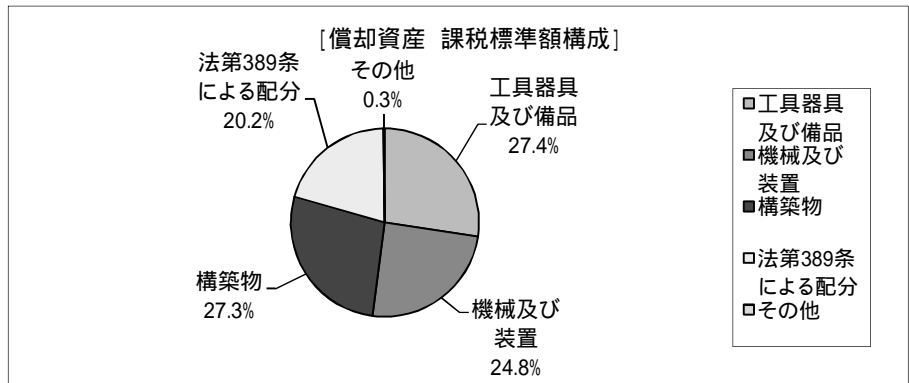
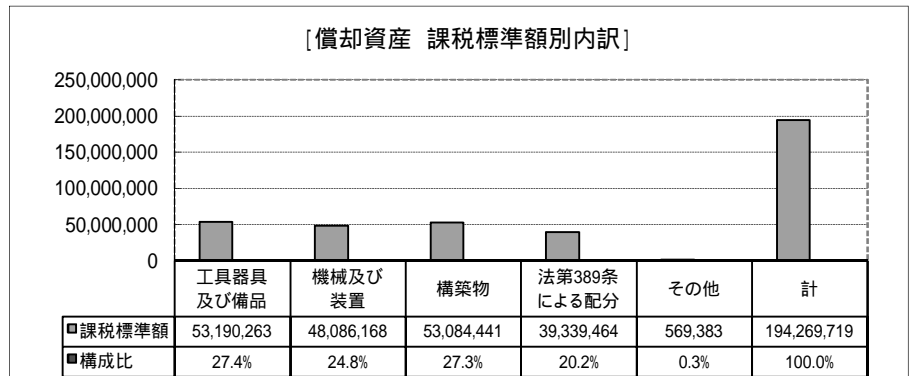
区分	決定価格	構造別構成比	全体構成比	
木造	専用住宅	109,795,034	86.5%	16.9%
	共同住宅	13,326,330	10.5%	2.1%
	併用住宅	2,531,442	2.0%	0.4%
	附属家	326,472	0.3%	0.1%
	その他	1,009,837	0.8%	0.2%
	計	126,989,115	100.0%	19.6%
非木造	事務所・店舗・百貨店	142,578,116	27.3%	22.0%
	住宅・アパート	273,237,880	52.3%	42.1%
	病院・ホテル	11,927,260	2.3%	1.8%
	工場・倉庫・市場	40,860,702	7.8%	6.3%
	その他	53,548,096	10.3%	8.2%
	計	522,152,054	100.0%	80.4%
合計	649,141,169		100.0%	



償却資産 種類別構成 (課税標準額)

(単位:千円)

区 分	課税標準額	構成比
工具器具及び備品	53,190,263	27.4%
機械及び装置	48,086,168	24.8%
構築物	53,084,441	27.3%
法第389条による配分	39,339,464	20.2%
その他	569,383	0.3%
計	194,269,719	100.0%



(5) 固定資産課税台帳縦覧及び審査状況調

(令和3年6月1日現在)

年 度		縦 覧 件 数				審査申出件数 [()は取下げ]	審査件数	価格を修正した 件 数	価格を修正 しなかった 件 数
		土 地	家 屋	償却資産	計 [()は実数]				
平成29年度	縦 覧	10	6		16				
	閲 覧	533	434	19	986 (622人)	0	0	0	0
平成30年度	縦 覧	3	1		4				
	閲 覧	692	539	33	1,264 (810人)	2	2	0	2
令和元年度	縦 覧	12	9		21				
	閲 覧	636	523	38	1,197 (750人)	0	0	0	0
令和2年度	縦 覧	2	1		3				
	閲 覧	530	447	25	1,002 (635人)	1	0	0	0
令和3年度	縦 覧	4	6		10				
	閲 覧	631	509	31	1,171 (736人)	0	0	0	0

[固定資産税6/6]

8 軽自動車税

(1) 登録・廃車状況調

(単位:台)

車 種	平成 28 年度		平成 29 年度		平成 30 年度		令和 元 年度		令和 2 年度			
	登録台数	廃車台数	登録台数	廃車台数	登録台数	廃車台数	登録台数	廃車台数	登録台数	廃車台数		
原動機付 自転車	一 種	1,053	1,469	1,016	1,453	965	1,266	835	1,150	885	1,066	
	二 種 乙	99	117	89	87	78	112	73	96	86	91	
	二 種 甲	777	686	658	647	609	559	580	530	673	513	
	ミニカー	29	18	41	33	35	36	40	30	41	30	
	計	1,958	2,290	1,804	2,220	1,687	1,973	1,528	1,806	1,685	1,700	
軽自動車	二 輪	510	542	521	570	547	594	498	553	542	529	
	三 輪	1	0	0	0	0	0	0	0	0	0	
	四輪貨物	営業用	118	124	146	130	206	115	186	112	219	181
		自家用	815	869	922	971	996	996	841	860	852	854
	四輪乗用	営業用	0	0	0	0	0	0	1	0	0	0
		自家用	2,639	2,713	2,835	2,573	3,056	2,903	2,419	2,332	2,446	2,221
計	4,083	4,248	4,424	4,244	4,805	4,608	3,945	3,857	4,059	3,785		
小型特殊 自動車等	農 耕 用	14	11	7	10	12	17	8	8	11	10	
	そ の 他	10	9	5	7	14	3	3	11	8	8	
	二輪の小型自動車	720	796	985	874	788	851	898	917	799	779	
	計	744	816	997	891	814	871	909	936	818	797	
合 計	6,785	7,354	7,225	7,355	7,306	7,452	6,382	6,599	6,562	6,282		

(2) 軽自動車税 (種別割) 減免内訳

年 度	申請 件数	減免		申請税額	減免税額	内 訳	
		件数	人数			第81条(公益)	第82条(身障)
平成28年度	293	293	268	2,109,900	2,109,900	34件 189,800円	259件 1,920,100円
平成29年度	329	329	298	2,517,100	2,517,100	34件 221,700円	295件 2,295,400円
平成30年度	341	341	314	2,726,300	2,726,300	34件 230,500円	307件 2,495,800円
令和元年度	349	349	323	2,914,300	2,914,300	35件 267,700円	314件 2,646,600円
令和2年度	347	347	319	3,003,000	3,003,000	37件 296,300円	310件 2,706,700円

(3) 原動機付自転車標識紛失弁償金 (決算)

年 度	単 価	台 数	金 額
	円	台	円
平成28年度	200	180	36,000
平成29年度	200	153	30,600
平成30年度	200	129	25,800
令和元年度	200	102	20,400
令和2年度	200	114	22,800

[軽自動車税1/2]

(4) 年度別 調定台数・調定額、令和2年度 決算調定内訳

車 種		税 率 (円)	平成28年度		平成29年度		平成30年度			
			台 数	調 定 額	台 数	調 定 額	台 数	調 定 額		
原動機付 自転車	一 種	旧税率	1,000	3	3,000	0	0	5	5,000	
		新税率	2,000	7,659	15,318,000	7,214	14,428,000	6,817	13,634,000	
	二 種 乙	旧税率	1,200	0	0	0	0	2	2,400	
		新税率	2,000	615	1,230,000	597	1,194,000	600	1,200,000	
	二 種 甲	旧税率	1,600	0	0	0	0	0	0	
		新税率	2,400	3,013	7,231,200	3,096	7,430,400	3,117	7,480,800	
	ミニカー	旧税率	2,500	0	0	0	0	0	0	
		新税率	3,700	158	584,600	169	625,300	175	647,500	
	計			11,448	24,366,800	11,076	23,677,700	10,716	22,969,700	
	軽自動車	二 輪	旧税率	2,400	4	9,600	0	0	0	0
新税率			3,600	3,102	11,167,200	3,069	11,048,400	3,021	10,875,600	
三 輪		旧税率	3,100	0	0	0	0	0	0	
		新税率	3,900	0	0	0	0	0	0	
		重課	4,600	0	0	1	4,600	1	4,600	
		軽課(75%)	1,000	0	0	0	0	0	0	
		軽課(50%)	2,000	0	0	0	0	0	0	
		軽課(25%)	3,000	0	0	0	0	0	0	
四輪貨物		営業用	旧税率	3,000	457	1,371,000	414	1,242,000	377	1,131,000
			新税率	3,800	36	136,800	72	273,600	119	452,200
			重課	4,500	70	315,000	80	360,000	95	427,500
			軽課(75%)	1,000	0	0	0	0	0	0
			軽課(50%)	1,900	0	0	0	0	0	0
			軽課(25%)	2,900	9	26,100	16	46,400	14	40,600
		自家用	旧税率	4,000	3,812	15,248,000	3,294	13,176,000	2,802	11,208,000
			新税率	5,000	244	1,220,000	562	2,810,000	906	4,530,000
			重課	6,000	1,032	6,192,000	1,145	6,870,000	1,192	7,152,000
			軽課(75%)	1,300	1	1,300	1	1,300	2	2,600
			軽課(50%)	2,500	0	0	0	0	0	0
			軽課(25%)	3,800	107	406,600	107	406,600	115	437,000
四輪乗用		営業用	旧税率	5,500	0	0	0	0	0	0
			新税率	6,900	0	0	0	0	0	0
			重課	8,200	0	0	0	0	0	0
			軽課(75%)	1,800	0	0	0	0	0	0
			軽課(50%)	3,500	0	0	0	0	0	0
			軽課(25%)	5,200	0	0	0	0	0	0
		自家用	旧税率	7,200	8,463	60,933,600	7,508	54,057,600	6,761	48,679,200
			新税率	10,800	418	4,514,400	1,194	12,895,200	2,106	22,744,800
			重課	12,900	1,585	20,446,500	1,897	24,471,300	2,094	27,012,600
			軽課(75%)	2,700	0	0	1	2,700	1	2,700
	軽課(50%)		5,400	291	1,571,400	280	1,512,000	198	1,069,200	
	軽課(25%)		8,100	462	3,742,200	344	2,786,400	246	1,992,600	
計			20,093	127,301,700	19,985	131,964,100	20,050	137,762,200		
小型特殊 自動車等	農 耕 用	2,000	221	442,000	223	446,000	222	444,000		
	そ の 他	5,900	88	519,200	88	519,200	87	513,300		
	二輪の小型自動車	旧税率	4,000	1	4,000	0	0	0	0	
		新税率	6,000	3,038	18,228,000	2,967	17,802,000	3,054	18,324,000	
	計			3,348	19,193,200	3,278	18,767,200	3,363	19,281,300	
合 計			34,889	170,861,700	34,339	174,409,000	34,129	180,013,200		

・平成28年度より税率が変更されている。

(単位:台、円)

令和元年度		令和2年度				調定額 (円)
台数	調定額	台数			調定額	
		登録台数	非課税分	減免台数	課税台数	
0	0	0	0	0	0	0
6,511	13,022,000	6,287	99	7	6,181	12,362,000
1	1,200	0	0	0	0	0
576	1,152,000	537	2	1	534	1,068,000
0	0	0	0	0	0	0
3,158	7,579,200	3,234	15	8	3,211	7,706,400
0	0	0	0	0	0	0
174	643,800	189	1	1	187	687,900
10,420	22,398,200	10,247	117	17	10,113	21,824,300
2	4,800	0	0	0	0	0
2,992	10,771,200	2,938	3	3	2,932	10,555,200
0	0	0	0	0	0	0
0	0	0	0	0	0	0
1	4,600	1	0	0	1	4,600
0	0	0	0	0	0	0
0	0	0	0	0	0	0
0	0	0	0	0	0	0
357	1,071,000	323	0	0	323	969,000
198	752,400	273	0	0	273	1,037,400
130	585,000	147	0	0	147	661,500
0	0	4	0	0	4	4,000
0	0	0	0	0	0	0
10	29,000	4	0	0	4	11,600
2,382	9,528,000	2,034	33	15	1,986	7,944,000
1,311	6,555,000	1,705	17	8	1,680	8,400,000
1,195	7,170,000	1,295	11	19	1,265	7,590,000
0	0	2	2	0	0	0
0	0	0	0	0	0	0
122	463,600	81	0	0	81	307,800
0	0	1	0	0	1	5,500
0	0	0	0	0	0	0
0	0	0	0	0	0	0
0	0	0	0	0	0	0
0	0	0	0	0	0	0
5,966	42,955,200	5,272	9	120	5,143	37,029,600
2,877	31,071,600	3,759	6	98	3,655	39,474,000
2,235	28,831,500	2,445	7	58	2,380	30,702,000
0	0	0	0	0	0	0
169	912,600	135	0	0	135	729,000
321	2,600,100	382	0	7	375	3,037,500
20,268	143,305,600	20,801	88	328	20,385	148,462,700
223	446,000	226	10	0	216	432,000
97	572,300	100	11	0	89	525,100
0	0	0	0	0	0	0
2,993	17,958,000	3,034	38	2	2,994	17,964,000
3,313	18,976,300	3,360	59	2	3,299	18,921,100
34,001	184,680,100	34,408	264	347	33,797	189,208,100

[軽自動車税2/2]

9 市たばこ税

(1) 調定状況調

月別調定額

(単位:円)

月	平成28年度	平成29年度	平成30年度	令和元年度	令和2年度
4月	132,270,238	121,449,236	112,601,588	110,251,767	106,895,754
5月	115,144,370	112,070,262	105,298,795	114,039,610	103,108,616
6月	122,841,781	125,086,509	114,073,884	117,390,377	103,738,582
7月	125,283,021	120,020,171	112,051,773	106,961,117	107,813,372
8月	123,139,915	116,219,983	112,188,384	119,393,935	111,875,627
9月	129,168,608	116,452,986	112,823,708	111,907,356	107,718,144
10月	123,657,767	114,378,207	146,168,493	122,792,497	144,130,632
11月	122,296,798	114,086,510	88,237,397	107,475,873	85,949,488
12月	116,001,440	106,603,154	106,834,202	104,626,063	102,569,139
1月	126,262,659	115,886,988	114,216,330	112,694,876	113,836,551
2月	106,654,312	102,359,521	103,870,149	108,100,665	102,236,751
3月	108,540,288	97,679,015	102,075,867	101,097,836	100,245,313
計	1,451,261,197	1,362,292,542	1,330,440,570	1,336,731,972	1,290,117,969
手持品課税 その他	150,459	128,886	6,310,038	215,610	5,215,591
合計	1,451,411,656	1,362,421,428	1,336,750,608	1,336,947,582	1,295,333,560
予算現額	1,460,542,000	1,414,842,000	1,250,636,000	1,282,749,000	1,281,989,000
予算比%	99.4%	96.3%	106.9%	104.2%	101.0%

調定額・売上本数・税率

(単位:円)

区分	調定額		売上本数		税率		備考
	金額	伸率	本数	伸率	一般	旧3級品	
平成27年度	1,504,395,670	-5.1%	292,176,307	-6.0%	5262/1000	2495/1000	
平成28年度	1,451,411,656	-3.5%	280,906,593	-3.9%	5262/1000	2925/1000	旧3級品は平成28年4月から税率変更
平成29年度	1,362,421,428	-6.1%	262,250,260	-6.6%	5262/1000	3355/1000	
平成30年度	1,336,750,608	-1.9%	247,371,586	-5.7%	5262/1000 5692/1000	4000/1000	旧3級品は平成30年4月から、一般の製造たばこは平成30年10月から税率変更
令和元年度	1,336,947,582	0.0%	235,900,520	-4.6%	5692/1000	4000/1000 5692/1000	旧3級品は令和元年10月から税率変更、一般品と同じ税率となる。
令和2年度	1,295,333,560	-3.1%	220,421,663	-6.6%	5692/1000 6122/1000	-	

(2) 全国たばこ喫煙率

区分		平成27年度	平成28年度	平成29年度	平成30年度	令和元年度
全体	男	31.0%	29.7%	28.2%	27.8%	-
	女	9.6%	9.7%	9.0%	8.7%	-
	計	19.9%	19.3%	18.2%	17.9%	-
前年 対比	男	0.7%	-1.3%	-1.5%	-0.4%	-
	女	-0.2%	0.1%	-0.7%	-0.3%	-
	計	0.2%	-0.6%	-1.1%	-0.3%	-

・日本たばこ産業の「全国たばこ喫煙者率調査」による。(例年5月調査)

(参考) 過去最高 昭和41年度 男83.7% 女18.0%

・本調査は平成30年度をもって終了した。

[市たばこ税]

10 都市計画税

調定額及び平均課税額の調

年 度	課 税 標 準 額			税 率	調 定 額		
	土 地	家 屋	計		土 地	家 屋	計
	千円	千円	千円		円	円	円
平成29年度	1,017,736,058	618,600,536	1,636,336,594	0.20/100	2,030,687,395	1,235,387,279	3,266,074,674
平成30年度	1,038,507,599	618,523,048	1,657,030,647	0.20/100	2,072,612,386	1,235,824,630	3,308,437,016
令和元年度	1,048,388,619	632,441,089	1,680,829,708	0.20/100	2,077,237,351	1,263,651,761	3,340,889,112
令和2年度	1,043,106,260	648,878,663	1,691,984,923	0.20/100	2,079,903,018	1,295,843,672	3,375,746,690
令和3年度	1,038,066,325	629,823,441	1,667,889,766	0.20/100	2,070,239,705	1,257,414,218	3,327,653,923

年 度	調 定 人 員				純 都 市 計 画 税	
	土 地	家 屋	計	納税義務者数	個 人 分	法 人 分
	人	人	人	人	円	円
平成29年度	67,239	67,163	134,402	77,724	2,088,811,903	1,177,262,771
平成30年度	67,799	67,806	135,605	78,132	2,112,659,111	1,195,777,905
令和元年度	68,685	68,687	137,372	78,842	2,137,002,974	1,203,886,138
令和2年度	69,289	69,297	138,586	79,321	2,151,373,413	1,224,373,277
令和3年度	69,988	69,796	139,784	79,854	2,136,287,845	1,191,366,078

年 度	納 税 義 務 者 内 訳				平 均 課 税 額			
	個 人		法 人		個 人		法 人	
	人 口	世 帯 数	納税義務者数	納税義務者数	人口1人当り	1世帯当たり	納税義務者 当たり	納税義務者 当たり
	人	世帯	人	人	円	円	円	円
平成29年度	258,000	122,656	75,761	1,963	8,096	17,030	27,571	599,726
平成30年度	258,654	123,648	76,086	2,046	8,168	17,086	27,767	584,447
令和元年度	260,011	125,060	76,734	2,126	8,219	17,088	27,849	566,268
令和2年度	260,232	126,160	77,121	2,180	8,267	17,053	27,896	561,639
令和3年度	260,255	127,224	77,697	2,157	8,208	16,792	27,495	552,325

・最新年度は当初調定額。

・人口・世帯数...当該年度の初日の属する年の1月1日現在住民基本台帳による(外国人を含む)。

[都市計画税]

1 1 納税通知書発送及び公示送達件数調

(単位:件)

区	分	平成27年度	平成28年度	平成29年度	平成30年度	令和元年度	令和2年度
市民税	納税通知書	58,501	58,608	54,342	55,699	54,333	56,755
	公示送達	54	53	68	66	90	89
	公示送達率	0.09%	0.09%	0.13%	0.12%	0.17%	0.16%
固定資産税	納税通知書	79,519	80,589	81,424	81,860	82,322	83,480
	公示送達	3	4	4	9	6	5
	公示送達率	0.00%	0.00%	0.00%	0.01%	0.01%	0.01%
軽自動車税	納税通知書	35,202	35,182	34,667	34,469	34,348	34,144
	公示送達	29	37	24	22	25	12
	公示送達率	0.08%	0.11%	0.07%	0.06%	0.07%	0.04%
計	納税通知書	173,222	174,379	170,433	172,028	171,003	174,379
	公示送達	86	94	96	97	121	106
	公示送達率	0.05%	0.05%	0.06%	0.06%	0.07%	0.06%

[納税通知書・公示送達]

12 税関係諸証明及び公簿・地図の閲覧

(1) 諸証明交付状況(自動交付機、コンビニエンスストア交付分含まず) (単位:件)

区 分		平成28年度	平成29年度	平成30年度	令和元年度	令和2年度
課税証明	市民税	42,131	41,792	33,234	31,542	26,052
	固定資産税	51	49	70	36	20
納税証明	市民税 (うち法人)	3,465 (433)	3,103 (427)	3,224 (477)	3,358 (520)	3,183 (523)
	固定資産税	1,181	1,040	1,086	1,065	1,190
	軽自動車税	1,519	1,444	1,481	1,430	1,503
所得証明		6,726	6,727	5,913	4,881	4,398
法人所在地証明		24	27	58	19	20
その他の証明		3,300	3,432	3,633	3,570	3,382
評価証明	土地	5,083	5,512	5,682	5,372	5,153
	家屋	3,582	3,790	3,856	3,754	3,541
所在証明	土地	40	38	58	42	17
	家屋	67	107	58	46	41
合 計		67,169	67,061	58,353	55,115	48,500

・府中市手数料条例第5条(手数料の減額又は免除)に該当する証明を含む。

・「課税証明」の「市民税」は、非課税証明を含む。

・「その他の証明」...滅失、公課、住宅家屋、その他の各証明。

(2) 自動交付機・コンビニエンスストアによる交付状況 (単位:件)

区 分		平成28年度	平成29年度	平成30年度	令和元年度	令和2年度
自動交付機		6,186	5,711	4,796	4,367	3,859
市民税	課税証明	4,222	3,978	3,129	2,848	2,558
	納税証明	407	342	294	293	237
	所得証明	1,502	1,328	1,275	1,132	978
軽自動車税	納税証明	55	63	98	94	86
コンビニ交付		40	372	573	843	1,548
合 計		6,226	6,083	5,369	5,210	5,407

・交付開始日...平成5年6月21日(自動交付機)、平成29年1月16日(コンビニ交付)。

・「課税証明」は非課税証明を含む。

・「コンビニ交付」は市民税の「課税証明」と「所得証明」の合計。

(3) 台帳・地図の閲覧件数調 (単位:件)

度	地 図	その他	計
平成28年度	(7)	(11)	(18)
	157	1,450	1,607
平成29年度	(6)	(44)	(50)
	107	1,689	1,796
平成30年度	(9)	(29)	(38)
	84	1,673	1,757
令和元年度	(3)	(33)	(36)
	106	1,619	1,725
令和2年度	(4)	(63)	(67)
	33	1,445	1,478

・府中市手数料条例第5条に該当する者は、()に別記。

・「その他」は、名寄帳、地積測量図等。

[税証明・閲覧]

1 3 市税徴収実績

(1) 令和2年度 市税徴収実績

区分	予 算 現 額 (A) 円	調 定 額 (B) 円	収 入 済 額 (C) 円	執行率 C/A	収入率 C/B
市 税	51,871,008,000	52,974,116,703	52,036,887,089	100.3%	98.2%
市民税	24,787,010,000	25,494,448,009	24,837,454,202	100.2%	97.4%
個人	20,469,012,000	21,158,459,845	20,534,635,308	100.3%	97.1%
現年課税分	20,316,721,000	20,611,123,787	20,356,317,363	100.2%	98.8%
滞納繰越分	152,291,000	547,336,058	178,317,945	117.1%	32.6%
法人	4,317,998,000	4,335,988,164	4,302,818,894	99.6%	99.2%
現年課税分	4,311,195,000	4,320,768,400	4,296,553,443	99.7%	99.4%
滞納繰越分	6,803,000	15,219,764	6,265,451	92.1%	41.2%
固定資産税	22,246,026,000	22,559,775,444	22,331,004,768	100.4%	99.0%
固定資産税	21,835,482,000	22,149,230,844	21,920,460,168	100.4%	99.0%
現年課税分	21,770,257,000	21,930,355,112	21,812,230,653	100.2%	99.5%
滞納繰越分	65,225,000	218,875,732	108,229,515	165.9%	49.4%
国有資産等所在 市町村交付金	410,544,000	410,544,600	410,544,600	100.0%	100.0%
国有資産等所在 市町村交付金	410,544,000	410,544,600	410,544,600	100.0%	100.0%
軽自動車税	194,445,000	207,033,625	197,286,129	101.5%	95.3%
種別割	185,190,000	197,397,325	187,649,829	101.3%	95.1%
現年課税分	183,317,000	189,208,100	185,855,568	101.4%	98.2%
滞納繰越分	1,873,000	8,189,225	1,794,261	95.8%	21.9%
環境性能割	9,255,000	9,636,300	9,636,300	104.1%	100.0%
現年課税分	9,255,000	9,636,300	9,636,300	104.1%	100.0%
滞納繰越分	0	0	0	0.0%	0.0%
市たばこ税	1,281,989,000	1,295,333,560	1,295,333,560	101.0%	100.0%
現年課税分	1,281,989,000	1,295,333,560	1,295,333,560	101.0%	100.0%
都市計画税	3,361,537,000	3,417,526,065	3,375,808,430	100.4%	98.8%
現年課税分	3,349,086,000	3,375,746,690	3,355,596,307	100.2%	99.4%
滞納繰越分	12,451,000	41,779,375	20,212,123	162.3%	48.4%
入湯税	1,000	0	0	0.0%	0.0%
現年課税分	1,000	0	0	0.0%	0.0%
滞納繰越分	0	0	0	0.0%	0.0%

・人口・世帯数... R3.1.1.現在の住民基本台帳による(外国人を含む)。

人口... 260,255 人

世帯... 127,224 世帯

市民一人当り			一世帯当り		
予算現額	調定額	収入済額	予算現額	調定額	収入済額
円	円	円	円	円	円
199,308	203,547	199,946	407,714	416,385	409,018
95,241	97,959	95,435	194,830	200,390	195,226
78,650	81,299	78,902	160,890	166,309	161,405
78,065	79,196	78,217	159,693	162,007	160,004
585	2,103	685	1,197	4,302	1,402
16,591	16,661	16,533	33,940	34,082	33,821
16,565	16,602	16,509	33,887	33,962	33,772
26	58	24	53	120	49
85,478	86,683	85,804	174,857	177,323	175,525
83,900	85,106	84,227	171,630	174,096	172,298
83,650	84,265	83,811	171,118	172,376	171,447
251	841	416	513	1,720	851
1,577	1,577	1,577	3,227	3,227	3,227
1,577	1,577	1,577	3,227	3,227	3,227
747	796	758	1,528	1,627	1,551
712	758	721	1,456	1,552	1,475
704	727	714	1,441	1,487	1,461
7	31	7	15	64	14
36	37	37	73	76	76
36	37	37	73	76	76
0	0	0	0	0	0
4,926	4,977	4,977	10,077	10,182	10,182
4,926	4,977	4,977	10,077	10,182	10,182
12,916	13,131	12,971	26,422	26,862	26,534
12,868	12,971	12,893	26,324	26,534	26,375
48	161	78	98	328	159
0	0	0	0	0	0
0	0	0	0	0	0
0	0	0	0	0	0

[市税徴収実績1/3]

(2) 月別市税徴収実績・収入歩合

月	平成29年度			平成30年度		
	収入金額	累 計	収入率	収入金額	累 計	収入率
4月	255,336,553	255,336,553	0.5%	288,706,494	288,706,494	0.5%
5月	4,401,471,028	4,656,807,581	8.9%	4,291,217,718	4,579,924,212	8.5%
6月	11,160,941,035	15,817,748,616	30.2%	11,119,969,231	15,699,893,443	29.3%
7月	2,994,357,773	18,812,106,389	35.9%	3,248,874,268	18,948,767,711	35.3%
8月	6,381,731,541	25,193,837,930	48.0%	6,407,749,338	25,356,517,049	47.2%
9月	2,422,886,763	27,616,724,693	52.7%	2,314,428,962	27,670,946,011	51.6%
10月	1,829,906,586	29,446,631,279	56.1%	1,996,023,434	29,666,969,445	55.3%
11月	2,376,928,838	31,823,560,117	60.7%	2,326,621,653	31,993,591,098	59.6%
12月	6,872,204,526	38,695,764,643	73.8%	3,712,276,633	35,705,867,731	66.5%
1月	2,923,366,692	41,619,131,335	79.4%	6,244,980,271	41,950,848,002	78.2%
2月	2,426,029,332	44,045,160,667	84.0%	2,486,716,450	44,437,564,452	82.8%
3月	6,022,718,393	50,067,879,060	95.5%	6,874,157,792	51,311,722,244	95.6%
4月	1,304,032,671	51,371,911,731	97.9%	1,424,606,993	52,736,329,237	98.3%
5月	71,326,624	51,443,238,355	98.1%	90,886,320	52,827,215,557	98.4%
	調定額	52,449,368,206		調定額	53,671,768,489	

・収入率は、当該月末の収入額累計と調定額との比率。

(3) 令和2年度 市税等の月別収納金取扱内訳

月	コンビニ		郵便振替		収納員収納	
	収入金額	件数	収入金額	件数	収入金額	件数
4月	13,774,191	1,682	5,701,526	634	5,000	3
5月	340,930,316	18,415	4,652,500	429	0	0
6月	936,852,637	50,680	15,201,053	607	3,367,600	82
7月	978,267,526	50,163	13,910,576	1,390	2,648,600	98
8月	563,668,131	30,501	61,915,379	3,583	1,751,900	39
9月	383,258,176	19,873	21,901,000	1,564	1,418,000	39
10月	317,636,697	18,934	36,819,800	2,179	1,171,800	53
11月	359,289,875	17,421	14,668,600	961	1,320,000	27
12月	350,989,731	18,786	37,969,033	2,306	1,508,600	60
1月	462,035,585	22,516	23,531,354	1,678	1,342,400	58
2月	409,754,545	18,672	14,753,283	1,168	1,555,200	68
3月	448,711,276	22,113	68,100,387	3,924	942,200	31
4月	187,882,227	10,126	8,261,024	416	1,097,100	46
5月	54,216,810	3,521	61,062,189	2,379	813,300	20
計	5,807,267,723	303,403	388,447,704	23,218	18,941,700	624

令和元年度			令和2年度		
収入金額	累 計	収入率	収入金額	累 計	収入率
214,550,653	214,550,653	0.4%	99,196,821	99,196,821	0.2%
4,516,892,718	4,731,443,371	8.8%	3,040,011,842	3,139,208,663	5.9%
12,589,160,813	17,320,604,184	32.3%	12,473,842,120	15,613,050,783	29.5%
3,360,505,028	20,681,109,212	38.5%	3,569,686,293	19,182,737,076	36.2%
6,253,184,626	26,934,293,838	50.2%	6,665,596,367	25,848,333,443	48.8%
2,610,684,726	29,544,978,564	55.1%	2,452,080,419	28,300,413,862	53.4%
1,850,729,782	31,395,708,346	58.5%	1,767,629,415	30,068,043,277	56.8%
2,373,357,283	33,769,065,629	62.9%	2,538,516,144	32,606,559,421	61.6%
2,740,217,790	36,509,283,419	68.0%	2,796,010,327	35,402,569,748	66.8%
6,222,843,125	42,732,126,544	79.6%	6,424,230,653	41,826,800,401	79.0%
2,347,434,603	45,079,561,147	84.0%	2,372,497,752	44,199,298,153	83.4%
6,174,183,618	51,253,744,765	95.5%	6,342,526,812	50,541,824,965	95.4%
1,521,796,307	52,775,541,072	98.3%	1,428,503,295	51,970,328,260	98.1%
-1,616,102	52,773,924,970	98.3%	66,558,829	52,036,887,089	98.2%
調定額	53,667,036,715		調定額	52,974,116,703	

土曜開庁		小切手		合計	
収入金額	件数	収入金額	件数	収入金額	件数
20,000	3	0	0	19,500,717	2,322
684,100	26	0	0	346,266,916	18,870
2,129,200	70	0	0	957,550,490	51,439
1,207,100	67	0	0	996,033,802	51,718
237,700	19	0	0	627,573,110	34,142
511,200	41	0	0	407,088,376	21,517
584,900	29	0	0	356,213,197	21,195
339,100	11	0	0	375,617,575	18,420
1,056,030	68	0	0	391,523,394	21,220
828,700	18	0	0	487,738,039	24,270
418,900	18	0	0	426,481,928	19,926
761,300	19	0	0	518,515,163	26,087
159,300	7	0	0	197,399,651	10,595
245,300	3	0	0	116,337,599	5,923
9,182,830	399	0	0	6,223,839,957	327,644

[市税徴収実績2/3]

(4) コンビニエンスストア収納 年度別推移

(単位:円、件)

	市(都)民税		固定資産税・都市計画税		軽自動車税		国民健康保険税		合計	
	金額	件数	金額	件数	金額	件数	金額	件数	金額	件数
平成28年度	1,973,481,046	74,633 (279)	1,715,009,542	70,350 (317)	99,666,000	20,701 (73)	1,237,079,103	111,815 (288)	5,025,235,691	277,499 (957)
平成29年度	1,833,759,095	72,424 (384)	1,856,702,610	75,113 (388)	104,573,251	20,823 (70)	1,243,792,641	114,045 (346)	5,038,827,597	282,405 (1,188)
平成30年度	1,882,813,559	74,006 (542)	1,966,485,912	78,284 (572)	109,784,990	20,957 (95)	1,262,220,082	116,130 (463)	5,221,304,543	289,377 (1,672)
令和元年度	1,981,099,591	74,619 (806)	2,101,660,228	82,516 (744)	116,788,038	21,631 (120)	1,278,998,835	114,534 (704)	5,478,546,692	293,300 (2,374)
令和2年度	2,048,043,908	75,338 (1,183)	2,324,693,782	88,956 (1,519)	127,251,573	22,786 (211)	1,307,278,460	116,323 (1,267)	5,807,267,723	303,403 (4,180)

・件数の()の数字は、モバイルレジでの取扱い件数。

・収納金額及び収納件数については、出納整理期間中の納付分を含む。

[市税徴収実績3/3]

1 4 督促状に関する調

税 目	区 分	平成26年度	平成27年度	平成28年度	平成29年度	平成30年度	令和元年度	令和2年度
市(都)民税	調定件数	409,879	413,260	425,464	433,794	442,136	449,436	454,362
	発送件数	45,289	41,303	38,041	34,865	34,698	35,918	33,470
	発付率(%)	11.0%	10.0%	8.9%	8.0%	7.8%	8.0%	7.4%
固定資産税 都市計画税	調定件数	314,981	317,667	321,868	325,239	327,134	330,186	331,924
	発送件数	27,607	25,532	26,428	25,944	23,296	24,383	25,293
	発付率(%)	8.8%	8.0%	8.2%	8.0%	7.1%	7.4%	7.6%
軽自動車税	調定件数	34,702	34,928	34,889	34,339	34,129	34,001	33,797
	発送件数	5,391	5,150	5,179	4,914	4,180	4,022	4,093
	発付率(%)	15.5%	14.7%	14.8%	14.3%	12.2%	11.8%	12.1%
国民健康保険税	調定件数	239,061	330,305	320,053	307,659	303,992	299,838	294,949
	発送件数	54,762	61,163	64,377	59,207	56,586	56,243	52,101
	発付率(%)	22.9%	18.5%	20.1%	19.2%	18.6%	18.8%	17.7%
計	調定件数	998,623	1,096,160	1,102,274	1,101,031	1,107,391	1,113,461	1,115,032
	発送件数	133,049	133,148	134,025	124,930	118,760	120,566	114,957
	発付率(%)	13.3%	12.1%	12.2%	11.3%	10.7%	10.8%	10.3%

[督促状]

1 5 滞納処分に関する調

(1) 市税

(単位:円、人)

区 分	差 押 額	差 押 人 数	解 除 額	解 除 人 数
債 権	101,959,324	397	58,936,336	331
預金	47,413,853	304	23,621,185	212
給与	26,669,197	51	18,913,179	68
年金	4,394,926	5	3,136,266	5
生命保険	13,292,332	15	5,417,255	24
国税還付金	2,001,351	6	1,264,168	7
その他債権	8,187,665	16	6,584,283	15
不 動 産	11,894,237	7	22,227,680	41
動 産	0	0	583,763	1
その他財産	0	0	0	0
合 計	113,853,561	404	81,747,779	373

・その他債権...売掛金・残余金・賃料・入居保証金・診療報酬・自販機販売手数料・外国為替預託証拠金

・差押額・人数...令和2年度中に差押した税額及び人数。

・解除額・人数...令和2年度中に解除した税額及び人数(前年度以前に差押したものを含む)。

(2) 国民健康保険税

(単位:円、人)

区 分	差 押 額	差 押 人 数	解 除 額	解 除 人 数
債 権	45,129,925	203	55,979,689	212
預金	18,035,254	140	18,862,491	130
給与	15,066,315	34	19,029,981	45
年金	1,487,400	4	900,116	3
生命保険	6,155,918	11	10,142,100	18
国税還付金	867,068	4	1,221,372	5
その他債権	3,517,970	10	5,823,629	11
不 動 産	2,304,600	4	21,471,216	30
動 産	0	0	0	0
その他財産	0	0	0	0
合 計	47,434,525	207	77,450,905	242

・その他債権...売掛金・残余金・賃料・入居保証金・診療報酬・自販機販売手数料・外国為替預託証拠金

・差押額・人数...令和2年度中に差押した税額及び人数。

・解除額・人数...令和2年度中に解除した税額及び人数(前年度以前に差押したものを含む)。

[滞納処分]

16 口座振替に関する調

(1) 口座加入状況

		市(都)民税 <普通徴収>	固定資産税 都市計画税	軽自動車税 <種別割>	市税小計	国民健康 保険税	合計
平成28年度	義務者数	50,439	80,589	25,638	156,666	39,100	195,766
	加入者数	10,096	39,639	1,101	50,836	11,170	62,006
	加入率	20.0%	49.2%	4.3%	32.4%	28.6%	31.7%
平成29年度	義務者数	45,762	81,424	34,473	161,659	36,827	198,486
	加入者数	9,570	41,131	1,084	51,785	11,347	63,132
	加入率	20.9%	50.5%	3.1%	32.0%	30.8%	31.8%
平成30年度	義務者数	45,563	81,860	34,245	161,668	37,056	198,724
	加入者数	9,420	41,526	1,055	52,001	11,247	63,248
	加入率	20.7%	50.7%	3.1%	32.2%	30.4%	31.8%
令和元年度	義務者数	45,916	82,322	34,098	162,336	36,449	198,785
	加入者数	9,267	42,183	1,012	52,462	11,185	63,647
	加入率	20.2%	51.2%	3.0%	32.3%	30.7%	32.0%
令和2年度	義務者数	44,647	83,480	32,241	160,368	35,839	196,207
	加入者数	9,531	42,888	983	53,402	11,324	64,726
	加入率	21.3%	51.4%	3.0%	33.3%	31.6%	33.0%

(2) 口座引落額及び占有率

(単位:千円)

		市(都)民税 <普通徴収>	固定資産税 都市計画税	軽自動車税 <種別割>	市税小計	国民健康 保険税	合計
平成28年度	現年調定額	8,222,509	24,576,658	170,861	32,970,028	4,562,800	37,532,828
	口座引落額	3,044,145	11,063,447	5,201	14,112,793	1,698,891	15,811,684
	占有率	37.0%	45.0%	3.0%	42.8%	37.2%	42.1%
平成29年度	現年調定額	7,343,705	24,629,008	174,409	32,147,122	4,331,568	36,478,690
	口座引落額	2,762,947	11,293,455	5,025	14,061,427	1,628,329	15,689,756
	占有率	37.6%	45.9%	2.9%	43.7%	37.6%	43.0%
平成30年度	現年調定額	7,471,802	24,815,458	180,013	32,467,273	4,210,169	36,677,442
	口座引落額	2,742,593	11,619,942	4,952	14,367,487	1,593,073	15,960,560
	占有率	36.7%	46.8%	2.8%	44.3%	37.8%	43.5%
令和元年度	現年調定額	7,447,521	25,002,488	184,680	32,634,689	4,207,780	36,842,469
	口座引落額	2,735,644	11,907,779	4,870	14,648,293	1,586,646	16,234,939
	占有率	36.7%	47.6%	2.6%	44.9%	37.7%	44.1%
令和2年度	現年調定額	7,319,019	25,306,101	189,208	32,814,328	4,108,288	36,922,616
	口座引落額	2,693,542	12,243,130	4,942	14,941,614	1,599,379	16,540,993
	占有率	36.8%	48.4%	2.6%	45.5%	38.9%	44.8%

[口座振替]

17 市税等還付金に関する調

年度	予算額	決算額	内 訳							
			個人市民税		法人市民税		固定資産税			
平成28年度	当初	180,000,000		2,122	73,035,732	78	76,448,900	79	16,505,500	
	補正									
	流用			加算金	105	482,400	113	1,147,300	42	4,094,400
	計	180,000,000	計	計	73,518,132		77,596,200		20,599,900	
平成29年度	当初	180,000,000		3,196	71,308,697	511	140,026,900	400	10,525,880	
	補正	30,000,000		延滞金	33	100,500	9	341,300	6	57,100
	流用	16,229,000		加算金	108	622,700	113	2,782,000	13	388,700
	計	226,229,000	計	計	72,031,897		143,150,200		10,971,680	
平成30年度	当初	180,000,000		2,772	72,277,383	499	74,694,200	740	8,855,500	
	補正			延滞金	38	82,300	6	1,347,600	6	155,730
	流用			加算金	64	156,100	95	3,773,000	38	283,000
	計	180,000,000	計	計	72,515,783		79,814,800		9,294,230	
令和元年度	当初	180,000,000		3,129	72,578,900	548	169,422,100	263	8,664,700	
	補正	90,000,000		延滞金	21	40,000	9	313,300	22	3,300
	流用			加算金	88	185,700	111	2,232,300	53	410,900
	計	270,000,000	計	計	72,804,600		171,967,700		9,078,900	
令和2年度	当初	180,000,000		3,003	75,846,384	604	57,339,200	284	37,953,900	
	補正			延滞金	12	90,100	6	21,000	3	4,600
	流用			加算金	63	231,000	104	473,600	94	2,655,800
	計	180,000,000	計	計	76,167,484		57,833,800		40,614,300	

年度	予算額	決算額	内 訳		備 考				
			件数	金額			件数	金額	
平成28年度	当初	25,000,000		1,280	22,081,940	課税修正			
	補正								
	流用			加算金	101	286,000			
	計	25,000,000	計	計	22,367,940				
平成29年度	当初	25,000,000		3,771	29,272,924	減額異動	本 税	3,437	271,485,574
	補正	7,000,000		延滞金	25	116,500	延滞金	16	49,300
	流用			加算金	105	333,100	加算金	105	333,100
	計	32,000,000	計	計	29,722,524	過誤納	本 税	334	2,124,350
							延滞金	9	67,200
							加算金	0	0
平成30年度	当初	33,000,000		3,994	28,733,215	減額異動	本 税	3,648	26,326,315
	補正			延滞金	25	55,400	延滞金	24	55,300
	流用			加算金	110	279,800	加算金	110	279,800
	計	33,000,000	計	計	29,068,415	過誤納	本 税	346	29,068,315
							延滞金	1	100
							加算金	0	0
令和元年度	当初	33,000,000		3,784	31,083,148	減額異動	本 税	3,450	28,631,626
	補正			延滞金	24	54,100	延滞金	15	19,400
	流用			加算金	123	295,400	加算金	123	295,400
	計	33,000,000	計	計	31,432,648	過誤納	本 税	334	2,451,522
							延滞金	9	34,700
							加算金	0	0
令和2年度	当初	33,000,000		4,101	34,581,088	減額異動	本 税	3,687	31,806,855
	補正	4,500,000		延滞金	20	23,800	延滞金	17	21,200
	流用			加算金	94	271,900	加算金	94	271,900
	計	37,500,000	計	計	34,876,788	過誤納	本 税	414	2,774,233
							延滞金	3	2,600
							加算金	0	0

単位:円

軽自動車/特保/たばこ		総件数	備 考				
58	209,143	2,337	課税修正	2,214	(260)	168,144,829	(5,724,100)
0		加算金 260	誤納	17		1,039,366	
			二重納付	106		2,739,180	
			廃車	0		0	
	209,143		還付合計	2,337	(260)	171,923,375	(5,724,100)
17	74,600	本税 4,124	減額異動	本税	3,955	219,407,716	
0	0	延滞金 48		延滞金	38	397,100	
0	0	加算金 234		加算金	234	3,793,400	
			過誤納	本税	169	2,528,361	
				延滞金	10	101,800	
	74,600			加算金	0	0	
52	211,400	本税 4,063	減額異動	本税	3,750	150,076,173	
0	0	延滞金 50		延滞金	18	1,374,900	
0	0	加算金 197		加算金	197	4,212,100	
			過誤納	本税	303	5,962,310	
				延滞金	32	210,730	
	211,400			加算金	0	0	
36	186,300	本税 3,976	減額異動	本税	3,612	240,718,400	
1	1,000	延滞金 53		延滞金	24	341,600	
0	0	加算金 252		加算金	251	2,827,800	
			過誤納	本税	364	10,133,600	
				延滞金	29	16,000	
	187,300			加算金	1	1,100	
25	121,600	本税 3,916	減額異動	本税	3,650	163,925,184	
0	0	延滞金 21		延滞金	14	42,500	
0	0	加算金 261		加算金	255	3,334,300	
			過誤納	本税	266	7,335,900	
				延滞金	7	73,200	
	121,600			加算金	6	26,100	

・件数の()の数字は、加算金。

- ・還付金の件数は、期数。(平成28年度以前の国民健康保険税還付金の件数は、支払い単位)
- ・加算金の件数は、支払い単位数。

[還付金]

18 徴税費に関する調

[単位:千円]

区 分		平成27年度	平成28年度	平成29年度	平成30年度	令和元年度	令和2年度		
市 税 収 入 額 (A)		50,755,978	51,080,043	51,443,238	52,827,216	52,773,925	52,036,887		
10 徴 税 費	5 人 件 費	基本給	208,312	209,084	215,396	219,658	221,216	227,845	
		諸 手 当	超過勤務手当	19,523	17,211	16,998	15,972	15,262	15,717
			その他の手当	144,030	145,487	149,970	154,714	155,875	160,518
			計	163,553	162,698	166,968	170,686	171,137	176,235
		その他の人件費	85,623	88,003	91,799	91,896	91,226	88,647	
	小 計	457,488	459,785	474,163	482,240	483,579	492,727		
	総 務 費	旅 費	171	186	210	164	160	51	
		交 際 費	0	0	0	0	0	0	
		需 用 費	8	7	7	7	7	0	
		役 務 費	45	36	0	1	3	1	
使用料及び賃借料		0	0	0	0	0	0		
備品購入費		0	0	0	0	0	0		
小 計		224	229	217	172	170	52		
補 助 費 等	報 償 費	13	10	13	12	16	0		
	負担金、補助及び交付金	4,878	5,217	5,421	5,525	6,196	7,208		
	公 課 費	0	0	0	0	0	0		
	小 計	4,891	5,227	5,434	5,537	6,212	7,208		
税務総務費 計		462,603	465,241	479,814	487,949	489,961	499,987		
10 物 課 徴 税 費	報 酬 (令和元年度まで賃金)	12,064	12,679	12,699	13,928	15,558	17,672		
		職員手当等						1,051	
	旅 費	6	4	11	4	4	4		
	需 用 費	15,484	17,029	15,551	15,229	13,640	12,646		
	役 務 費	36,504	35,897	35,542	34,355	34,285	33,584		
	委 託 料	30,673	73,203	43,837	36,459	84,136	48,874		
	使用料及び賃借料	6,526	6,624	5,816	5,741	5,898	6,769		
	備品購入費	780	889	55	61	442	79		
	小 計	102,037	146,325	113,511	105,777	153,963	120,679		
	補 助 費 等	報 償 費	466	0	0	0	0	0	
負担金、補助及び交付金		0	0	0	0	0	236		
公 課 費		40	0	34	0	5	5		
小 計		506	0	34	0	5	241		
賦課徴収費 計		102,543	146,325	113,545	105,777	153,968	120,920		
合 計 (B)		565,146	611,566	593,359	593,726	643,929	620,907		
関係収入(都税徴収委託金) (C)		406,283	426,951	424,020	442,154	444,117	445,821		
純徴税費 [B-C] (D)		158,863	184,615	169,339	151,572	199,812	175,086		
市税収入に対する徴税費の割合 [D/A]		0.31%	0.36%	0.33%	0.29%	0.38%	0.34%		
徴税職員数 (E)		70	70	70	70	70	69		
人 口	人 口 (F)	256,748 (4,468)	258,000 (4,676)	258,654 (4,940)	260,011 (5,302)	260,232 (5,604)	260,255 (5,312)		
	徴税職員一人当り人口 [F/E]	3,668	3,686	3,695	3,714	3,718	3,772		
	世 帯 (G)	121,495 (2,240)	122,656 (2,400)	123,648 (2,615)	125,060 (2,902)	126,160 (3,149)	127,224 (2,908)		
	徴税職員一人当り世帯 [G/E]	1,736	1,752	1,766	1,787	1,802	1,844		
人口一人当り純徴税費(円) [D/F]		619	716	655	583	768	673		
一世帯当り純徴税費(円) [D/G]		1,308	1,505	1,370	1,212	1,584	1,376		
徴税職員一人当り徴税費(千円) [D/E]		2,269	2,637	2,419	2,165	2,854	2,537		

・その他の手当... 期末手当、通勤手当、その他の手当。

・その他の人件費... 徴税職員に係る恩給及び共済組合負担金、固定資産評価員、固定資産評価審査委員、嘱託職員の人件費(令和2年度以降は、嘱託職員の人件費に代わり月額制会計年度任用職員の報酬)。

・過誤納還付金及び還付加算金は含まない。

・徴税職員数... 各年度の3月31日現在の実人員。(固定資産評価員、固定資産評価審査委員会委員は含まない。)

・人口・世帯数... 当該年度に属する1月1日現在の住民基本台帳による(外国人を含む)。()は外国人分で内書。