

府中市の国民健康保険の現状について

1 国民健康保険の現状

(1) 被保険者の推移

府中市の人口は増加傾向ですが、被保険者については、後期高齢者医療制度への移行及び社会保険の適用拡大に伴い、減少が続いています。

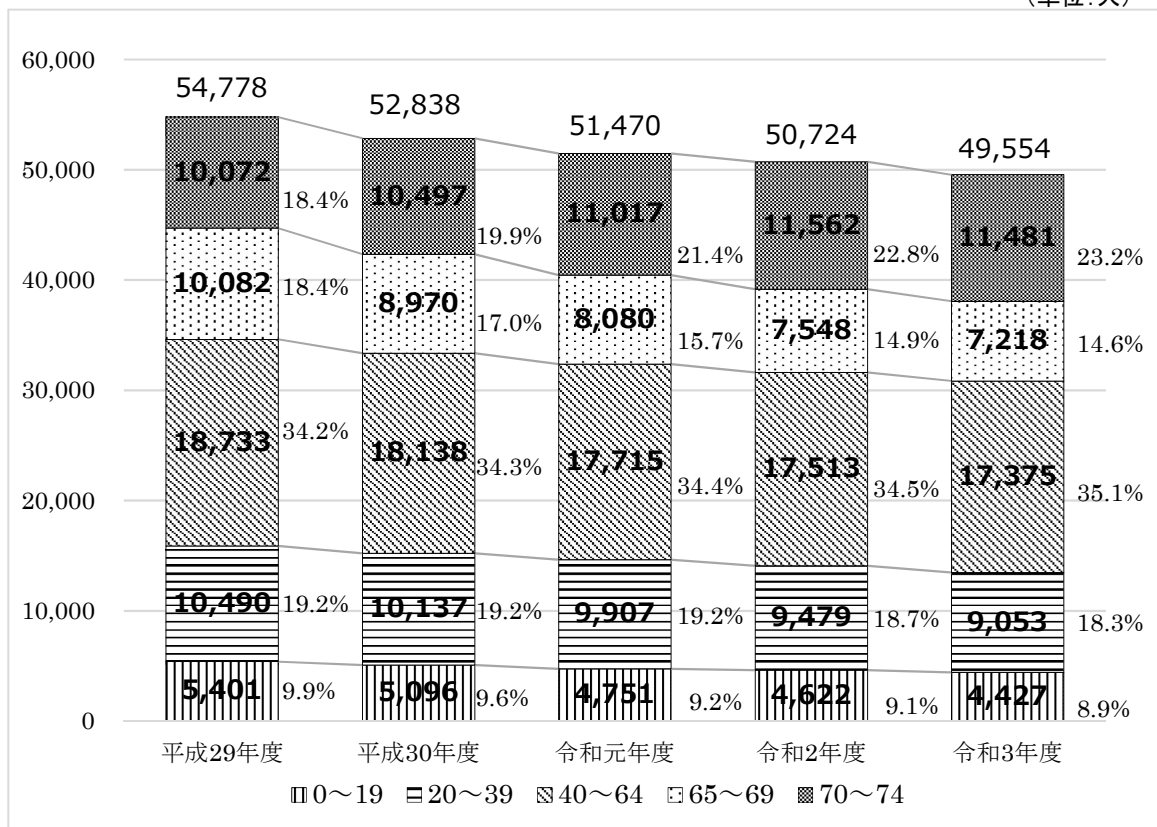
年齢階層別では、被保険者数に占める前期高齢者（65歳から74歳の方）の割合が増加傾向にあります。

【表 1】 加入率

	被保険者		人口		加入率	
	人	世帯	人	世帯	人	世帯
	各年度末現在					
平成29年度	54,778	35,994	258,567	123,853	21.2%	29.1%
平成30年度	52,838	35,222	259,573	125,089	20.4%	28.2%
令和元年度	51,470	34,878	260,382	126,607	19.8%	27.5%
令和2年度	50,724	34,601	260,508	127,832	19.5%	27.1%
令和3年度	49,554	34,067	260,144	128,288	19.0%	26.6%

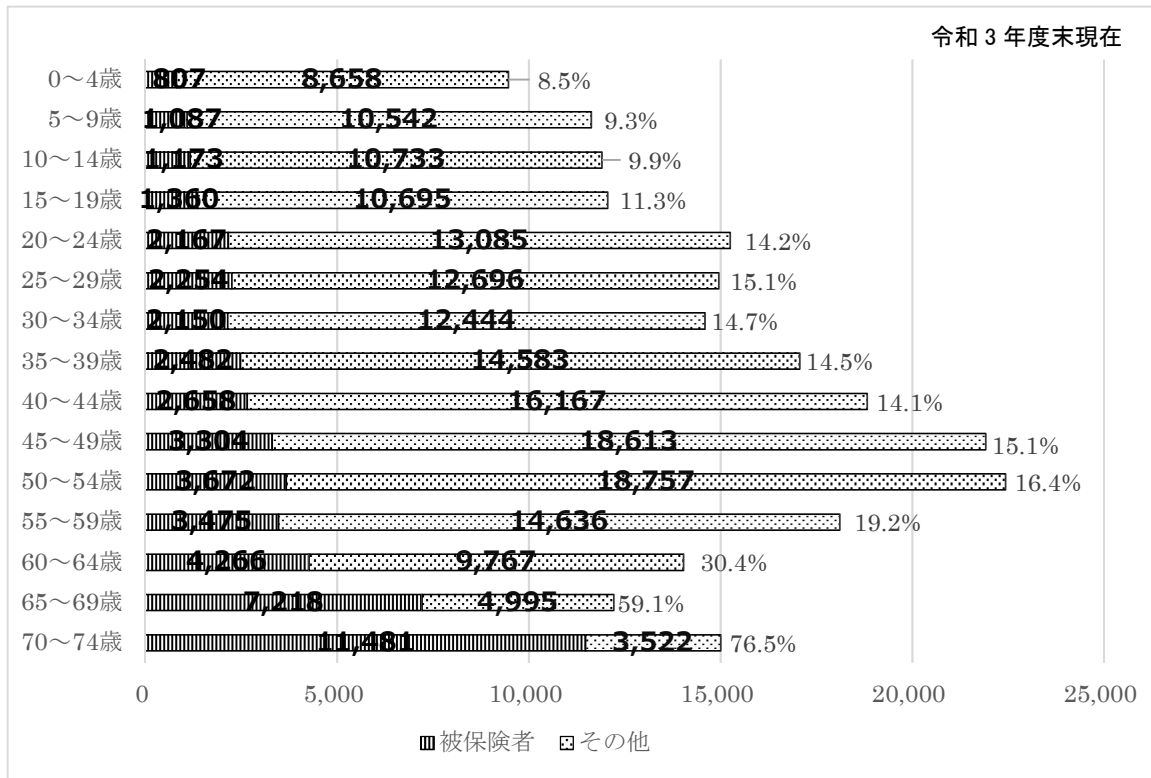
【表 2】 年齢別被保険者数

(単位:人)



【表 3】年齢別人口と被保険者割合

(単位:人)



(2) 医療費の推移

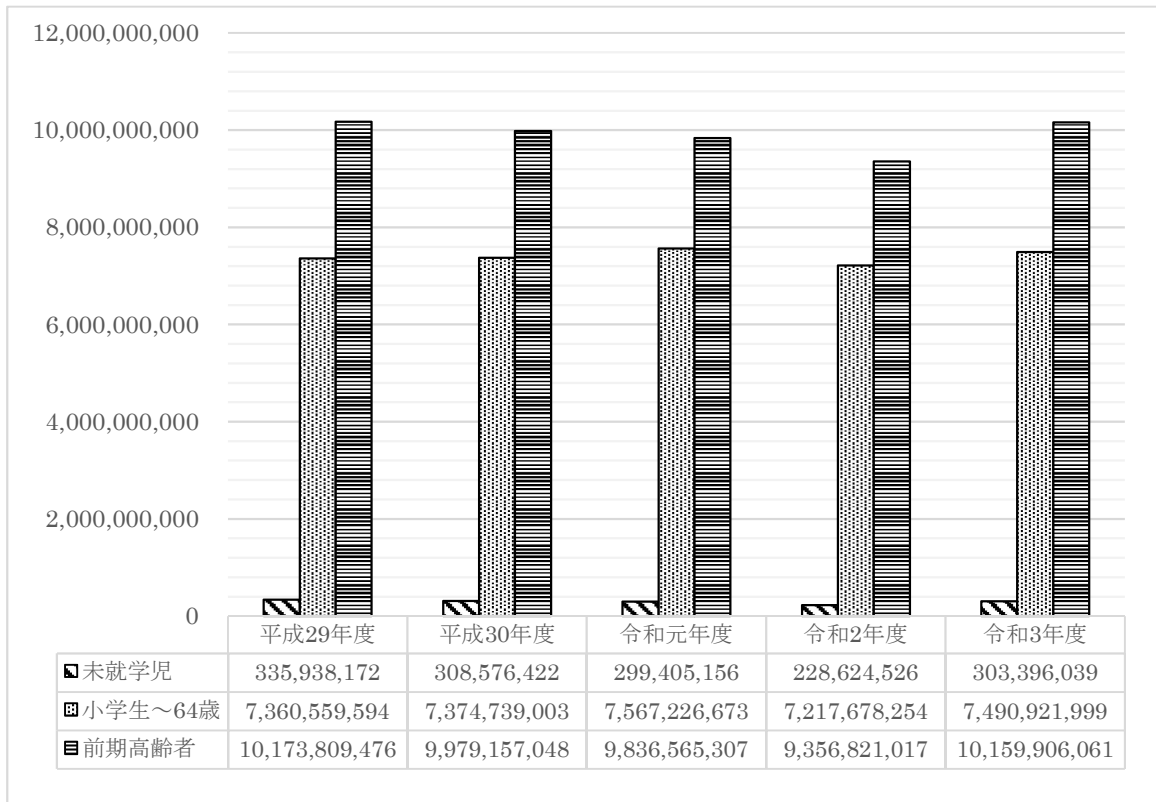
被保険者は減少傾向ですが、医療費はそれに比例した減少となっておらず、一人当たり費用額は令和2年度に下がったものの、令和3年度は再度上がっており、財政運営を圧迫する要因の一つとなっています。

【表 4】療養給付費の推移

	平成29年度	平成30年度	令和元年度	令和2年度	令和3年度
件数	920,164	897,855	879,729	772,211	820,281
増減数	-34,045	-22,309	-18,126	-107,518	48,070
増減率	△3.6%	△2.4%	△2.0%	△12.2%	6.2%
費用額	17,870,307,242	17,662,472,473	17,703,197,136	16,803,123,797	17,954,224,099
増減数	-239,609,892	-207,834,769	40,724,663	-900,073,339	1,151,100,302
増減率	△1.3%	△1.2%	0.2%	△5.1%	6.9%
保険者負担額	13,039,212,070	12,884,991,921	12,901,788,138	12,265,861,708	13,112,624,459
増減数	-132,317,414	-154,220,149	16,796,217	-635,926,430	846,762,751
増減率	△1.0%	△1.2%	0.1%	△4.9%	6.9%
1件当たり費用額	19,421	19,672	20,123	21,760	21,888
増減数	442	251	451	1,637	128
増減率	2.3%	1.3%	2.3%	8.1%	0.6%
1人当たり費用額	319,603	326,370	337,435	327,783	356,079
増減数	13,035	6,767	11,065	-9,652	28,296
増減率	4.3%	2.1%	3.4%	△2.9%	8.6%
平均被保険者数	55,914	54,118	52,464	51,263	50,422
増減数	-3,159	-1,796	-1,654	-1,201	-841
増減率	△5.3%	△3.2%	△3.1%	△2.3%	△1.6%

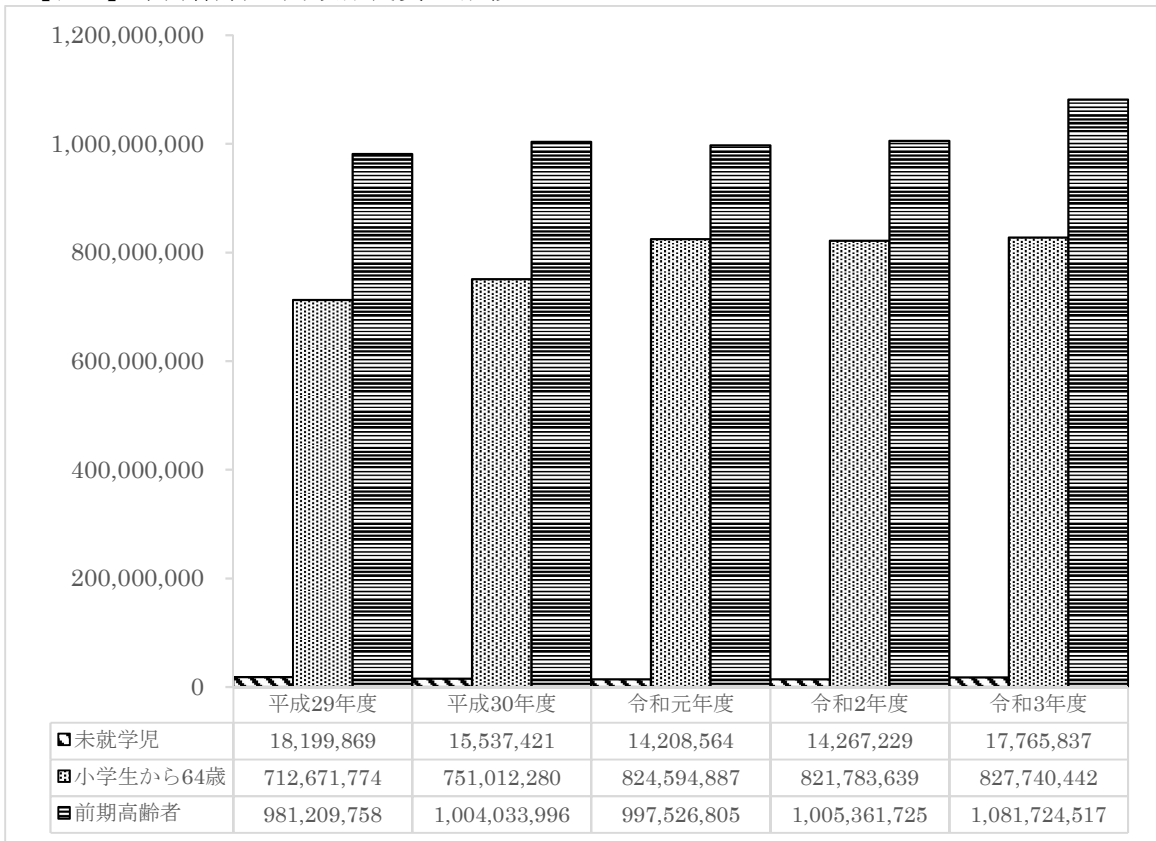
【表 5】年齢階層別費用額の推移

(単位:円)



【表 6】年齢階層別高額療養費の推移

(単位:円)



(3) 特定健康診査等保健事業の状況

国民健康保険保健事業実施計画～特定健康診査等実施計画〔第3期〕・データヘルス計画〔第2期〕に基づき、特定健康診査・特定保健指導のほか各種保健事業を実施しています。【表7】特定健康診査受診率は、26市の中で上位に位置している一方で【表8】特定保健指導実施率は、26市の中で下位になっている傾向にあります。

【表7】特定健康診査受診率

(単位:人)

	平成29年度	平成30年度	令和元年度	令和2年度	令和3年度
対象者数	40,930	39,784	38,519	37,840	37,785
受診者数	21,917	21,062	20,411	18,095	18,026
受診率	53.5%	52.9%	53.0%	47.8%	47.7%
26市順位	1位	1位	1位	1位	-

※26市順位は法定報告における順位です。

【表8】特定保健指導実施率

(単位:人)

	平成29年度	平成30年度	令和元年度	令和2年度	令和3年度
対象者数	2,344	2,193	2,130	1,951	1,869
終了者数	376	303	208	166	133
実施率(修了率)	16.0%	13.8%	9.8%	8.5%	7.1%
26市順位	9位	18位	21位	22位	-
動機付け支援	1,762	1,589	1,584	1,461	1,381
終了者数	324	256	185	141	117
実施率(修了率)	18.4%	16.1%	11.7%	9.7%	8.5%
積極的支援	582	604	546	490	488
終了者数	52	47	23	25	16
実施率(修了率)	8.9%	7.8%	4.2%	5.1%	3.3%

※26市順位は法定報告における順位です。

【表9】ジェネリック医薬品差額通知事業

	発送件数	効果額
平成30年度	8,873件	10,632,782円
令和元年度	6,941件	5,634,216円
令和2年度	3,773件	10,216,527円
令和3年度	2,959件	5,648,865円
累計		32,132,390円

2 国民健康保険財政状況

(1) 歳入歳出決算状況

平成30年度の制度改正により、歳入科目の「国庫支出金」の一部、「療養給付費等交付金」、「前期高齢者交付金」、「共同事業交付金」が廃止され、「都支出金」内に保険給付費等交付金が新設されました。また、歳出科目の「後期高齢者支援金等」、「前期高齢者納付金等」、「老人保健拠出金」、「介護納付金」が廃止され、「国民健康保険事業費納付金」が新設されました。

被保険者数の減少が続いている影響により、決算額は令和2年度まで減少していましたが、令和3年度は増加しています。

【表10】歳入決算

歳 入		(単位:円)				
科 目	平成29年度	平成30年度	令和元年度	令和2年度	令和3年度	
国民健康保険税	4,402,129,118	4,225,956,060	4,143,929,987	4,095,350,382	4,170,187,391	
増減	***	-176,173,058	-82,026,073	-48,579,605	74,837,009	
使用料及び手数料	40,200	57,500	60,650	68,300	73,300	
増減	***	17,300	3,150	7,650	5,000	
国庫支出金	5,366,558,913	88,000	62,000	30,648,000	11,596,000	
増減	***	-5,366,470,913	-26,000	30,586,000	-19,052,000	
療養給付費等交付金	211,219,113					
増減	***	***	***	***	***	
前期高齢者交付金	4,919,230,925					
増減	***	***	***	***	***	
都支出金	1,589,674,390	15,488,603,902	15,464,863,352	14,820,527,015	15,794,541,539	
増減	***	13,898,929,512	-23,740,550	-644,336,337	974,014,524	
共同事業交付金	6,311,019,834					
増減	***	***	***	***	***	
財産収入	28	16	12	14	14	
増減	***	-12	-4	2	0	
繰入金	3,469,040,692	3,823,362,634	3,470,552,146	3,771,120,727	3,575,506,886	
増減	***	354,321,942	-352,810,488	300,568,581	-195,613,841	
繰越金	8,399,893	15,802,097	143,210,464	9,375,255	166,348,508	
増減	***	7,402,204	127,408,367	-133,835,209	156,973,253	
諸収入	108,683,073	118,504,293	94,088,931	112,093,386	62,071,752	
増減	***	9,821,220	-24,415,362	18,004,455	-50,021,634	
合計	26,385,996,179	23,672,374,502	23,316,767,542	22,839,183,079	23,780,325,390	
	***	-2,713,621,677	-355,606,960	-477,584,463	941,142,311	
	***	△10.3%	△1.5%	△2.0%	4.1%	

【表 11】歳出決算

歳 出

(単位:円)

科 目	平成29年度	平成30年度	令和元年度	令和2年度	令和3年度
総務費	290,458,318	269,701,978	296,503,119	262,469,801	286,083,540
増減	***	-20,756,340	26,801,141	-34,033,318	23,613,739
保険給付費	15,088,782,255	14,996,036,834	15,062,560,288	14,408,281,235	15,344,565,063
増減	***	-92,745,421	66,523,454	-654,279,053	936,283,828
後期高齢者支援金等	3,162,046,453				
増減	***	***	***	***	***
前期高齢者納付金等	11,552,948				
増減	***	***	***	***	***
老人保健拠出金	57,378				
増減	***	***	***	***	***
介護納付金	1,314,363,699				
増減	***	***	***	***	***
国民健康保険事業費納付金		7,637,086,232	7,487,511,640	7,575,978,698	7,499,299,337
増減	***	***	-149,574,592	88,467,058	-76,679,361
共同事業拠出金	6,087,537,825	2,842	2,580	2,250	310
増減	***	-6,087,534,983	-262	-330	-1,940
保健事業費	259,481,918	281,584,111	273,374,110	245,907,038	247,672,416
増減	***	22,102,193	-8,210,001	-27,467,072	1,765,378
諸支出金	155,913,288	344,752,041	187,440,550	180,195,549	214,063,544
増減	***	188,838,753	-157,311,491	-7,245,001	33,867,995
合計	26,370,194,082	23,529,164,038	23,307,392,287	22,672,834,571	23,591,684,210
	***	-2,841,030,044	-221,771,751	-634,557,716	918,849,639
	***	△10.8%	△0.9%	△2.7%	4.1%

(2) 国民健康保険税

被保険者の減少等により、国民健康保険税収は減少傾向にありましたが、令和3年度は収入済額が増えています。

【表 12】国民健康保険税の推移

(単位:円)

		平成29年度	平成30年度	令和元年度	令和2年度	令和3年度
予算額	現年	4,228,764,000	3,890,146,000	3,867,523,000	3,778,526,000	3,617,391,000
	滞繰	279,129,000	213,933,000	154,511,000	160,320,000	177,848,000
	合計	4,507,893,000	4,104,079,000	4,022,034,000	3,938,846,000	3,795,239,000
調定額	現年	4,331,568,300	4,210,169,000	4,207,780,700	4,108,288,100	4,168,045,000
	滞繰	1,039,382,765	871,964,574	748,347,826	730,028,917	707,084,487
	合計	5,370,951,065	5,082,133,574	4,956,128,526	4,838,317,017	4,875,129,487
収入済額	現年	4,082,242,179	3,967,901,065	3,908,624,319	3,857,824,360	3,947,156,066
	滞繰	319,886,939	258,054,995	235,305,668	237,526,022	223,031,325
	合計	4,402,129,118	4,225,956,060	4,143,929,987	4,095,350,382	4,170,187,391
収納率	現年	94.2%	94.2%	92.9%	93.9%	94.7%
	滞繰	30.8%	29.6%	31.4%	32.5%	31.5%
	合計	82.0%	83.2%	83.6%	84.6%	85.5%

【表 13】 26 市の国民健康保険税(料)の税(料)率等

※空欄は設定無しまたは増減無し

市 名	年 度	医療給付費分保険料			後期高齢者支援金分保険料			介護納付金分保険料			合計	
		所 得 割 均 等 割 平 等 割	所 得 割 均 等 割 平 等 割	所 得 割 均 等 割 平 等 割	所 得 割 均 等 割 平 等 割	所 得 割 均 等 割 平 等 割	所 得 割 均 等 割 平 等 割	所 得 割 均 等 割 平 等 割	所 得 割 均 等 割 平 等 割	所 得 割 均 等 割 平 等 割	所 得 割 均 等 割 平 等 割	
八 王 子 市	3	6.30%	34,500		2.10%	13,000		1.90%	14,000		10.30%	61,500
	4	6.70%	38,700		2.20%	13,300		2.10%	15,600		11.00%	67,600
	増減	0.40%	4,200		0.10%	300		0.20%	1,600		0.70%	6,100
立 川 市	3	6.58%	32,100		2.24%	11,700		1.69%	14,500		10.51%	58,300
	4	6.58%	32,100		2.24%	11,700		1.69%	14,500		10.51%	58,300
	増減											
武 蔵 野 市	3	5.00%	25,900		1.80%	9,800		1.50%	12,200		8.30%	47,900
	4	5.10%	27,400		1.95%	10,600		1.65%	12,900		8.70%	50,900
	増減	0.10%	1,500		0.15%	800		0.15%	700		0.40%	3,000
三 鷹 市	3	5.00%	27,500		1.90%	10,800		1.40%	12,500		8.30%	50,800
	4	5.30%	28,000		2.00%	11,200		1.50%	13,000		8.80%	52,200
	増減	0.30%	500		0.10%	400		0.10%	500		0.50%	1,400
青 梅 市	3	5.80%	29,900		1.85%	10,200		1.65%	10,500		9.30%	50,600
	4	6.00%	30,600		1.95%	11,200		1.85%	12,200		9.80%	54,000
	増減	0.20%	700		0.10%	1,000		0.20%	1,700		0.50%	3,400
府 中 市	3	4.75%	23,720		1.48%	7,440		1.55%	9,840		7.78%	41,000
	4	4.75%	23,720		1.48%	7,440		1.55%	9,840		7.78%	41,000
	増減											
昭 島 市	3	5.60%	27,500		2.25%	11,500		1.70%	14,500		9.55%	53,500
	4	5.60%	27,500		2.25%	11,500		1.70%	14,500		9.55%	53,500
	増減											
調 布 市	3	5.25%	27,600		1.88%	9,800		1.66%	11,400		8.79%	48,800
	4	5.25%	27,600		1.88%	9,800		1.66%	11,400		8.79%	48,800
	増減											
町 田 市	3	5.65%	32,700		1.93%	11,100		1.76%	13,400		9.34%	57,200
	4	5.93%	34,400		2.00%	11,500		1.87%	14,100		9.80%	60,000
	増減	0.28%	1,700		0.07%	400		0.11%	700		0.46%	2,800
小 金 井 市	3	5.75%	26,000		2.05%	13,000		2.00%	15,000		9.80%	54,000
	4	6.04%	26,000		2.05%	13,000		2.00%	15,000		10.09%	54,000
	増減	0.29%									0.29%	
小 平 市	3	5.68%	25,700		2.08%	11,600		1.61%	15,300		9.37%	52,600
	4	5.68%	25,700		2.08%	11,600		1.61%	15,300		9.37%	52,600
	増減											
日 野 市	3	5.20%	28,800		1.50%	9,600		1.50%	12,300		8.20%	50,700
	4	5.40%	30,600		1.70%	10,500		1.70%	13,200		8.80%	54,300
	増減	0.20%	1,800		0.20%	900		0.20%	900		0.60%	3,600
東 村 山 市	3	5.75%	35,700		1.90%	11,800		1.90%	14,300		9.55%	61,800
	4	6.00%	36,800		2.05%	12,400		2.05%	15,400		10.10%	64,600
	増減	0.25%	1,100		0.15%	600		0.15%	1,100		0.55%	2,800
国 分 寺 市	3	4.90%	28,000		1.51%	12,000		1.13%	14,000		7.54%	54,000
	4	4.90%	28,000		1.51%	12,000		1.13%	14,000		7.54%	54,000
	増減											
国 立 市	3	5.50%	20,000		1.80%	10,000		1.85%	11,000		9.15%	41,000
	4	5.50%	20,000		1.80%	10,000		1.85%	11,000		9.15%	41,000
	増減											
西 東 京 市	3	5.41%	31,600		1.68%	6,500		1.64%	14,300		8.73%	52,400
	4	5.41%	31,600		1.68%	6,500		1.64%	14,300		8.73%	52,400
	増減											
福 生 市	3	4.80%	25,000		2.00%	11,900		1.55%	12,400		8.35%	49,300
	4	5.00%	27,000		2.17%	12,800		1.73%	13,500		8.90%	53,300
	増減	0.20%	2,000		0.17%	900		0.18%	1,100		0.55%	4,000
鉛 江 市	3	5.38%	26,600		1.87%	10,700		1.72%	12,900		8.97%	50,200
	4	5.51%	27,200		1.92%	11,000		1.79%	13,300		9.22%	51,500
	増減	0.13%	600		0.05%	300		0.07%	400		0.25%	1,300
東 大 和 市	3	6.72%	33,500		2.25%	11,000		2.16%	12,800		11.13%	57,300
	4	7.07%	35,400		2.35%	11,500		2.30%	13,600		11.72%	60,500
	増減	0.35%	1,900		0.10%	500		0.14%	800		0.59%	3,200
酒 湖 市	3	5.12%	28,000		1.81%	10,000		1.90%	13,000		8.83%	51,000
	4	5.48%	28,000		1.87%	10,000		1.90%	13,000		9.25%	51,000
	増減	0.36%			0.06%						0.42%	
東 久 留 米 市	3	5.22%	34,300		2.03%	12,800		1.77%	14,400		9.02%	61,500
	4	5.52%	34,700		2.15%	12,900		1.88%	14,400		9.55%	62,000
	増減	0.30%	400		0.12%	100		0.11%	500		0.53%	500
武 蔵 村 山 市	3	5.62%	31,200		1.81%	12,500		1.76%	13,000		9.19%	56,700
	4	5.87%	32,700		1.81%	12,500		1.76%	13,000		9.44%	58,200
	増減	0.25%	1,500								0.25%	1,500
多 摩 市	3	5.48%	27,600		1.78%	11,400		1.58%	11,600		8.84%	50,600
	4	5.59%	28,200		1.82%	11,600		1.62%	11,800		9.03%	51,600
	増減	0.11%	600		0.04%	200		0.04%	200		0.19%	1,000
福 城 市	3	5.16%	34,100		1.19%	8,300		2.19%	13,100		8.54%	55,500
	4	5.16%	34,100		1.19%	8,300		2.19%	13,100		8.54%	55,500
	増減											
羽 村 市	3	5.82%	25,000		2.20%	10,500		1.99%	12,400		10.01%	47,900
	4	6.09%	25,800		2.24%	10,700		2.10%	12,800		10.43%	49,300
	増減	0.27%	800		0.04%	200		0.11%	400		0.42%	1,400
あ き 谷 野 市	3	5.03%	26,200		1.62%	9,000		1.53%	12,000		8.18%	47,200
	4	5.42%	29,200		1.83%	10,000		1.75%	13,200		9.00%	52,400
	増減	0.39%	3,000		0.21%	1,000		0.22%	1,200		0.82%	5,200
平均	3	5.48%	28,797		1.87%	10,690		1.72%	12,948		9.06%	52,435
	4	5.65%	29,655		1.93%	10,982		1.79%	13,382		9.37%	54,019
	増減	0.17%	858		0.06%	292		0.08%	435		0.31%	1,585

【表 14】 26 市の国民健康保険税(料)の賦課限度額

※空欄は増減無し

市 名	年 度	医療給付費分保険料		後期高齢者支援金分保険料		介護納付金分保険料		合計	
		限 度	額 限	限 度	額 限	限 度	額 限	限 度	額 限
八 王 子 市	3		63万円		19万円		17万円		99万円
	4		65万円		20万円		17万円		102万円
	増減		2万円		1万円				3万円
立 川 市	3		61万円		19万円		16万円		96万円
	4		61万円		19万円		16万円		96万円
	増減								
武 蔵 野 市	3		63万円		19万円		17万円		99万円
	4		63万円		19万円		17万円		99万円
	増減								
三 鷹 市	3		61万円		19万円		16万円		96万円
	4		63万円		19万円		17万円		99万円
	増減		2万円		1万円		1万円		3万円
青 梅 市	3		63万円		19万円		17万円		99万円
	4		65万円		20万円		17万円		102万円
	増減		2万円		1万円				3万円
府 中 市	3		63万円		19万円		17万円		99万円
	4		63万円		19万円		17万円		99万円
	増減								
昭 島 市	3		63万円		19万円		17万円		99万円
	4		65万円		20万円		17万円		102万円
	増減		2万円		1万円				3万円
調 布 市	3		63万円		19万円		17万円		99万円
	4		63万円		19万円		17万円		99万円
	増減								
町 田 市	3		63万円		19万円		17万円		99万円
	4		65万円		20万円		17万円		102万円
	増減		2万円		1万円				3万円
小 金 井 市	3		63万円		19万円		17万円		99万円
	4		65万円		20万円		17万円		102万円
	増減		2万円		1万円				3万円
小 平 市	3		63万円		19万円		17万円		99万円
	4		63万円		19万円		17万円		99万円
	増減								
日 野 市	3		63万円		19万円		17万円		99万円
	4		65万円		20万円		17万円		102万円
	増減		2万円		1万円				3万円
東 村 山 市	3		63万円		19万円		17万円		99万円
	4		65万円		20万円		17万円		102万円
	増減		2万円		1万円				3万円
国 分 寺 市	3		61万円		19万円		16万円		96万円
	4		63万円		19万円		17万円		99万円
	増減		2万円		1万円		1万円		3万円
国 立 市	3		63万円		19万円		17万円		99万円
	4		65万円		20万円		17万円		102万円
	増減		2万円		1万円				3万円
西 東 京 市	3		63万円		19万円		17万円		99万円
	4		65万円		20万円		17万円		102万円
	増減		2万円		1万円				3万円
福 生 市	3		63万円		19万円		17万円		99万円
	4		65万円		20万円		17万円		102万円
	増減		2万円		1万円				3万円
狛 江 市	3		63万円		19万円		17万円		99万円
	4		65万円		20万円		17万円		102万円
	増減		2万円		1万円				3万円
東 大 和 市	3		63万円		19万円		17万円		99万円
	4		65万円		20万円		17万円		102万円
	増減		2万円		1万円				3万円
清 瀬 市	3		63万円		19万円		17万円		99万円
	4		65万円		20万円		17万円		102万円
	増減		2万円		1万円				3万円
東 久 留 米 市	3		63万円		19万円		17万円		99万円
	4		65万円		20万円		17万円		102万円
	増減		2万円		1万円				3万円
武 蔵 村 山 市	3		63万円		19万円		17万円		99万円
	4		65万円		20万円		17万円		102万円
	増減		2万円		1万円				3万円
多 摩 市	3		63万円		19万円		17万円		99万円
	4		65万円		20万円		17万円		102万円
	増減		2万円		1万円				3万円
稲 城 市	3		63万円		19万円		17万円		99万円
	4		65万円		20万円		17万円		102万円
	増減		2万円		1万円				3万円
羽 村 市	3		63万円		19万円		17万円		99万円
	4		65万円		20万円		17万円		102万円
	増減		2万円		1万円				3万円
あ き る 野 市	3		63万円		19万円		17万円		99万円
	4		65万円		20万円		17万円		102万円
	増減		2万円		1万円				3万円

【表 15】 26 市の国民健康保険税(料)の一人当たり保険税(料)額

(単位:円)

	平成30年度		令和元年度		令和2年度		令和3年度		令和4年度	
	金額	順位	金額	順位	金額	順位	金額	順位	金額	順位
八王子市	87,493	18位	92,703	11位	96,413	10位	100,776	6位	108,983	4位
立川市	100,430	3位	103,042	2位	100,488	3位	101,566	4位	104,730	7位
武蔵野市	101,322	2位	102,328	3位	106,065	1位	107,067	2位	111,629	3位
三鷹市	95,360	5位	95,740	5位	99,985	4位	100,900	5位	105,878	5位
青梅市	84,438	20位	84,504	23位	87,295	21位	86,161	23位	92,780	20位
府中市	77,796	25位	80,205	25位	80,141	24位	82,663	24位	85,322	26位
昭島市	89,552	13位	89,699	16位	89,810	18位	89,477	18位	93,683	18位
調布市	92,705	7位	94,073	8位	97,472	8位	98,976	7位	100,347	12位
町田市	90,424	12位	93,344	10位	93,654	13位	97,361	11位	101,486	11位
小金井市	104,742	1位	105,705	1位	105,728	2位	107,808	1位	112,997	1位
小平市	90,752	11位	91,193	14位	94,882	11位	97,060	12位	95,971	15位
日野市	80,905	23位	86,098	20位	84,579	23位	86,440	22位	91,433	22位
東村山市	91,736	9位	92,652	13位	97,607	7位	97,591	10位	105,562	6位
国分寺市	88,365	14位	94,229	7位	92,483	14位	94,538	14位	96,622	14位
国立市	91,453	10位	90,948	15位	89,409	19位	91,535	16位	95,722	17位
福生市	76,830	26位	76,750	26位	77,091	26位	77,569	26位	85,773	25位
狛江市	95,634	4位	97,497	4位	96,527	9位	98,117	9位	103,315	8位
東大和市	87,780	16位	94,763	6位	97,852	6位	101,799	3位	102,876	9位
清瀬市	83,291	22位	85,326	22位	85,672	22位	87,586	21位	90,581	23位
東久留米市	93,513	6位	93,793	9位	97,998	5位	98,371	8位	101,672	10位
武蔵村山市	83,838	21位	86,012	21位	88,330	20位	88,735	20位	112,726	2位
多摩市	85,515	19位	88,401	18位	90,534	16位	90,538	17位	93,622	19位
稲城市	88,337	15位	88,887	17位	94,471	12位	95,219	13位	96,638	13位
羽村市	87,499	17位	87,782	19位	90,291	17位	89,311	19位	91,902	21位
あきる野市	80,518	24位	80,214	24位	79,870	25位	78,969	25位	87,667	24位
西東京市	91,908	8位	92,702	12位	92,397	15位	94,291	15位	95,842	16位
26市平均	89,313		91,100		92,579		93,862		98,683	

※平成30年度～令和3年度は決算額、令和4年度は予算額で算出。

【表 16】 26 市の国民健康保険被保険者の総所得金額

令和4年度(当初賦課時点) (単位:円)

市名	総所得金額	賦課人数	一人あたり 総所得金額	順位
八王子市	128,381,194,675	121,632人	1,055,489	19位
立川市	42,933,497,020	37,257人	1,152,361	13位
武蔵野市	48,450,059,815	28,722人	1,686,862	1位
三鷹市	54,802,381,291	37,774人	1,450,796	2位
青梅市	30,569,207,522	30,618人	998,406	24位
府中市	63,918,219,457	51,417人	1,243,134	9位
昭島市	25,824,694,864	24,542人	1,052,265	20位
調布市	64,352,064,715	48,590人	1,324,389	6位
町田市	94,702,831,477	81,095人	1,167,801	12位
小金井市	32,498,306,071	22,729人	1,429,817	4位
小平市	47,349,725,897	38,620人	1,226,042	10位
日野市	39,258,462,226	34,657人	1,132,772	15位
東村山市	36,238,944,906	31,852人	1,137,729	14位
国分寺市	34,524,184,191	23,809人	1,450,048	3位
国立市	20,881,246,988	15,830人	1,319,093	7位
福生市	14,812,682,863	14,634人	1,012,210	23位
狛江市	22,818,223,004	17,110人	1,333,619	5位
東大和市	18,986,592,723	18,311人	1,036,895	22位
清瀬市	13,955,629,444	14,939人	934,174	25位
東久留米市	29,055,642,169	24,645人	1,178,967	11位
武蔵村山市	11,891,308,954	15,770人	754,046	26位
多摩市	35,509,013,140	31,481人	1,127,951	16位
稲城市	22,194,520,120	17,196人	1,290,679	8位
羽村市	13,079,632,079	11,964人	1,093,249	17位
あきる野市	19,928,743,766	18,877人	1,055,716	18位
西東京市	42,374,991,716	40,531人	1,045,496	21位
26市平均	38,818,923,119	32,869人	1,180,385	

(3) 一般会計繰入金の推移

【表 17】 法定外一般会計繰入金の推移

(単位:円)

	平成29年度	平成30年度	令和元年度	令和2年度	令和3年度
繰入金額	2,411,139,000	2,773,190,000	2,394,273,000	2,742,953,000	2,528,301,000

※会計上の科目名は「その他一般会計繰入金」

【表 18】 26市の法定外一般会計繰入金の一人当たり繰入金額

(単位:円)

	平成30年度		令和元年度		令和2年度		令和3年度		令和4年度	
	繰入金	順位	繰入金	順位	繰入金	順位	繰入金	順位	繰入金	順位
八王子市	28,384	17位	24,338	19位	15,325	25位	12,200	26位	16,733	25位
立川市	15,559	24位	11,891	26位	15,292	26位	14,278	25位	24,404	22位
武蔵野市	35,431	9位	38,147	6位	34,928	9位	36,128	9位	47,579	6位
三鷹市	41,084	5位	44,454	2位	40,059	3位	41,045	3位	51,820	4位
青梅市	28,576	16位	27,900	16位	21,315	18位	24,980	16位	30,033	18位
府中市	51,243	1位	45,637	1位	53,507	1位	50,143	1位	62,812	1位
昭島市	23,022	21位	20,621	21位	23,928	17位	24,296	17位	23,055	23位
調布市	43,611	3位	43,329	3位	34,429	11位	37,569	6位	53,746	2位
町田市	24,942	19位	24,808	18位	25,457	15位	26,665	14位	31,217	17位
小金井市	15,320	25位	19,750	22位	19,718	21位	19,021	21位	25,131	21位
小平市	31,656	14位	29,236	15位	26,257	14位	24,142	18位	32,723	15位
日野市	32,619	13位	33,224	11位	38,607	5位	32,315	10位	41,884	8位
東村山市	24,104	20位	19,653	23位	20,725	19位	23,020	20位	20,221	24位
国分寺市	43,629	2位	38,346	5位	41,869	2位	42,723	2位	51,833	3位
国立市	34,318	11位	32,938	12位	37,091	6位	37,797	5位	45,957	7位
福生市	39,224	7位	37,682	7位	38,637	4位	40,038	4位	40,019	10位
狛江市	35,312	10位	31,051	13位	34,646	10位	30,999	12位	40,896	9位
東大和市	29,943	15位	26,845	17位	20,430	20位	15,464	23位	12,105	26位
清瀬市	40,835	6位	41,259	4位	35,811	8位	36,811	7位	49,479	5位
東久留米市	17,143	23位	16,693	25位	15,958	24位	15,369	24位	25,550	20位
武蔵村山市	12,037	26位	29,322	14位	27,041	12位	26,073	15位	31,612	16位
多摩市	26,644	18位	23,743	20位	18,633	22位	24,058	19位	39,160	12位
稲城市	41,218	4位	37,404	8位	24,310	16位	26,754	13位	39,851	11位
羽村市	33,480	12位	33,411	10位	26,593	13位	32,225	11位	38,903	13位
あきる野市	17,403	22位	18,070	24位	18,311	23位	18,591	22位	26,019	19位
西東京市	36,673	8位	36,391	9位	35,838	7位	36,185	8位	37,639	14位
26市平均	30,900		30,236		28,643		28,803		36,168	

※平成30年度～令和3年度は決算額、令和4年度は予算額で算出。

(4) 国民健康保険事業費納付金の比較

【表 19】 26 市の国民健康保険事業費納付金

(単位: 人・円)

	納付金額	1人当たり 納付金額	順位
八王子市	17,452,992,928	144,489	22位
立川市	5,355,436,781	145,134	20位
武蔵野市	4,903,907,241	170,981	1位
三鷹市	6,207,325,188	166,917	2位
青梅市	4,163,064,135	141,505	24位
府中市	7,872,021,353	159,291	6位
昭島市	3,411,304,273	148,318	17位
調布市	7,209,328,196	162,332	5位
町田市	12,798,400,355	151,281	14位
小金井市	3,599,001,492	162,969	4位
小平市	5,740,473,622	151,864	13位
日野市	5,037,527,555	144,944	21位
東村山市	4,764,261,504	152,936	11位
国分寺市	3,703,462,351	159,227	7位
国立市	2,379,497,612	154,463	8位
福生市	1,942,670,905	135,208	26位
狛江市	2,651,118,362	163,740	3位
東大和市	2,589,840,640	147,326	19位
清瀬市	2,412,870,783	153,004	9位
東久留米市	3,640,484,855	148,591	16位
武蔵村山市	2,271,287,301	142,490	23位
多摩市	4,496,203,623	150,965	15位
稲城市	2,560,725,824	152,560	12位
羽村市	1,702,281,394	148,024	18位
あきる野市	2,615,523,979	141,189	25位
西東京市	6,172,992,197	152,948	10位
26市平均	4,909,769,402	152,027	